



Haushaltssatzung 2021
der Gemeinde Ehrenberg (Rhön)
mit doppelter Buchführung
(Doppik)

Inhaltsverzeichnis

Einwohnerentwicklung bis 31.12.2020	2
HessenAgentur	3
Haushaltssatzung 2021	9
Budgetierungsrichtlinie 2021	12
Vorbericht zum Haushaltsplan 2021	16
Ergebnishaushalt	35
Produktübersicht Teilergebnishaushalte Hauptproduktbereiche 1-6	36
Produktübersicht Teilergebnishaushalte Produktstruktur Hessen	40
Teilergebnishaushalte	46
Finanzhaushalt direkt	123
Produktübersicht Teilfinanzhaushalte 1-6	125
Produktübersicht Teilfinanzhaushalte Produktstruktur Hessen	129
Teilfinanzhaushalte Investitionstätigkeit	135
Teilfinanzhaushalt Produkt 61210 - sonst. allgem. Finanzwirtschaft	179
Mittelfristige Ergebnisplanung	181
Mittelfristige Finanzplanung	182
Investitionsprogramm 2021_2024	184
Stellenplan Beamte	190
Stellenplan Beschäftigte außerhalb d. Erziehungsdienstes	191
Stellenplan Beschäftigte im Erziehungsdienst	192
Stellenplan Zusammenstellung	193
Übersicht über Rücklagen und Rückstellungen	194
Übersicht über Verbindlichkeiten	195
Übersicht Fraktionsmittel	196
Vermögensrechnung 2019	197
Ergebnisrechnung 2019	200
Finanzrechnung 2019	202
Finanzstatusbericht 2021	204

Gemeinde Ehrenberg (Rhön)

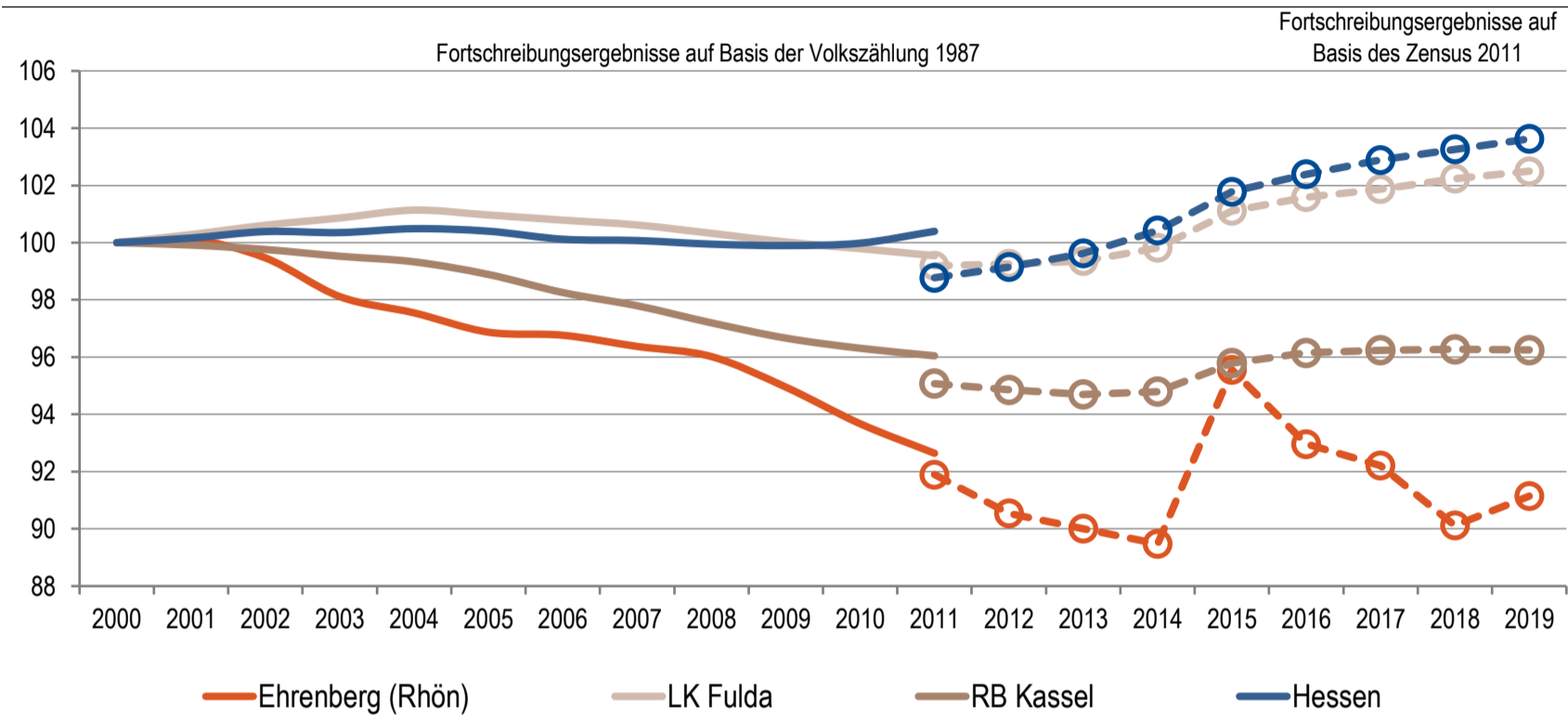
Wohnbevölkerung: ermittelt mit eigener EDV (1. Wohnsitz)

Stand	Wüsten- sachsen	Melperts	Seiferts	Thaiden	Reulbach	Ehrenberg gesamt
31.12.2020	1.216	125	595	286	378	2.600
30.06.2020	1.215	136	599	282	379	2.611
31.12.2019	1.224	139	593	278	370	2.604
30.06.2019	1.225	140	591	272	365	2.593
31.12.2018	1.200	140	585	280	368	2.573
31.12.2017	1.237	141	600	277	369	2.624
31.12.2016	1.235	138	618	282	388	2.661
30.06.2016	1.251	132	629	291	387	2.690
17.11.2015	1.220	131	614	295	401	2.661
31.12.2014	1.144	145	555	300	405	2.549
30.06.2014	1.152	139	559	303	404	2.557
01.01.2013	1.191	143	549	300	401	2.584
01.01.2012	1.211	140	563	302	405	2.621
01.01.2011	1.227	148	564	298	406	2.643
01.01.2010	1.243	145	575	313	413	2.689
01.01.2009	1.243	149	582	309	414	2.697
01.01.2008	1.260	148	585	313	417	2.723
01.01.2007	1.271	151	591	314	411	2.738
01.01.2006	1.253	150	599	320	412	2.734
01.01.2005	1.266	148	602	320	419	2.755
01.01.2004	1.264	160	599	319	424	2.766
01.01.2003	1.302	159	605	331	412	2.809
01.01.2002	1.322	162	611	335	404	2.834
01.01.2001	1.310	163	609	332	416	2.830
01.01.2000	1.297	162	615	339	418	2.831
01.01.1999	1.378	163	613	337	427	2.918
01.01.1998	1.423	160	623	340	413	2.959
01.01.1997	1.456	163	624	331	412	2.986
01.01.1996	1.421	160	608	334	405	2.928
01.01.1995	1.384	152	628	345	394	2.903
01.01.1994	1.464	148	614	352	391	2.969
01.01.1993	1.474	158	611	351	379	2.973
01.01.1992	1.452	160	609	338	374	2.933

Gemeindedatenblatt: Ehrenberg (Rhön) (631005)

Die Gemeinde Ehrenberg liegt im nordhessischen Landkreis Fulda und fungiert mit rund 2.600 Einwohnern (Stand: 31.12.2019) als ein Grundzentrum im ländlichen Raum des Regierungsbezirks Kassel.

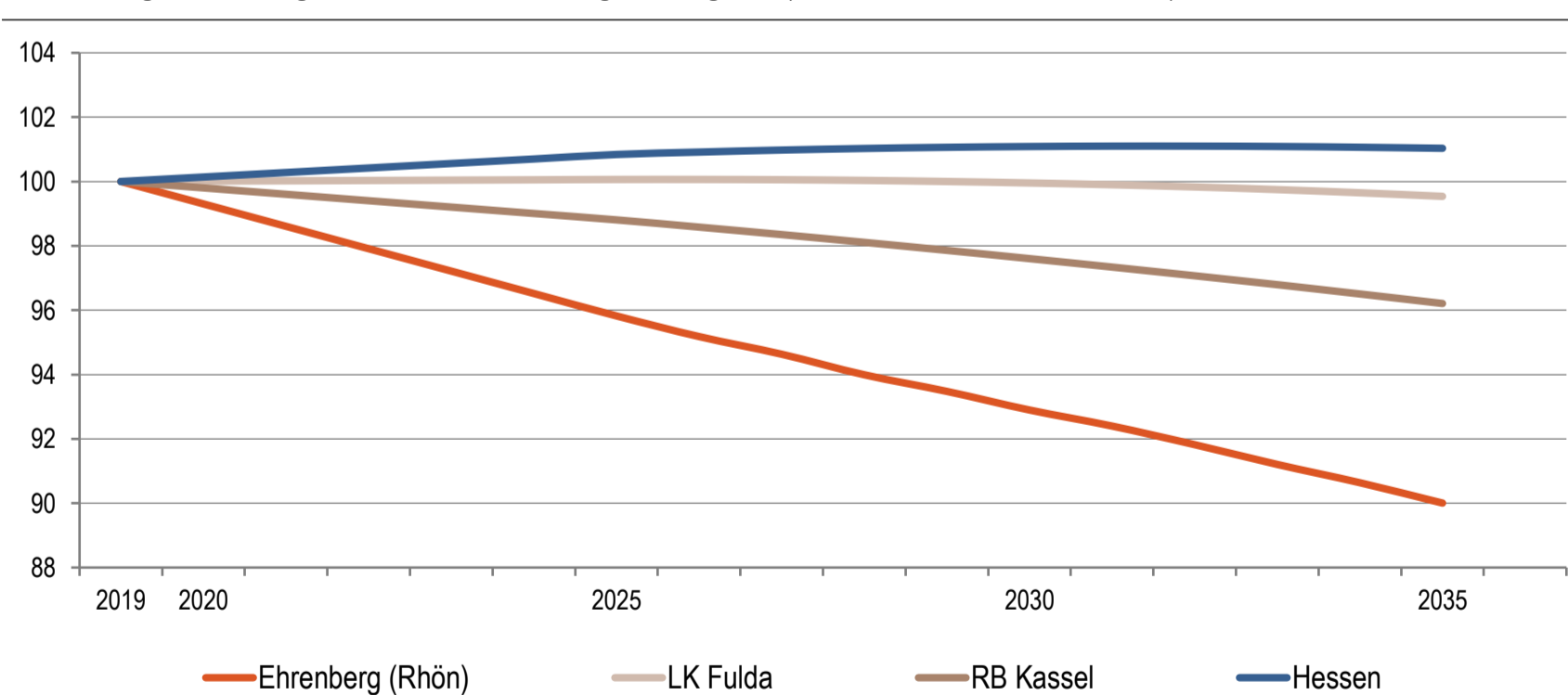
Bevölkerungsentwicklung von 2000 bis 2019 im Regionalvergleich (Jahresendstand im Jahr 2000=100)



Quelle: Hessisches Statistisches Landesamt (2020), Berechnungen der Hessen Agentur.

Vorausschätzung:

Bevölkerungsentwicklung von 2019 bis 2035 im Regionalvergleich (Jahresendstand im Jahr 2019=100)



Quelle: Bevölkerungsvorausschätzung der Hessen Agentur (2019).

Eckwerte der regionalen Bevölkerungsentwicklung im Überblick

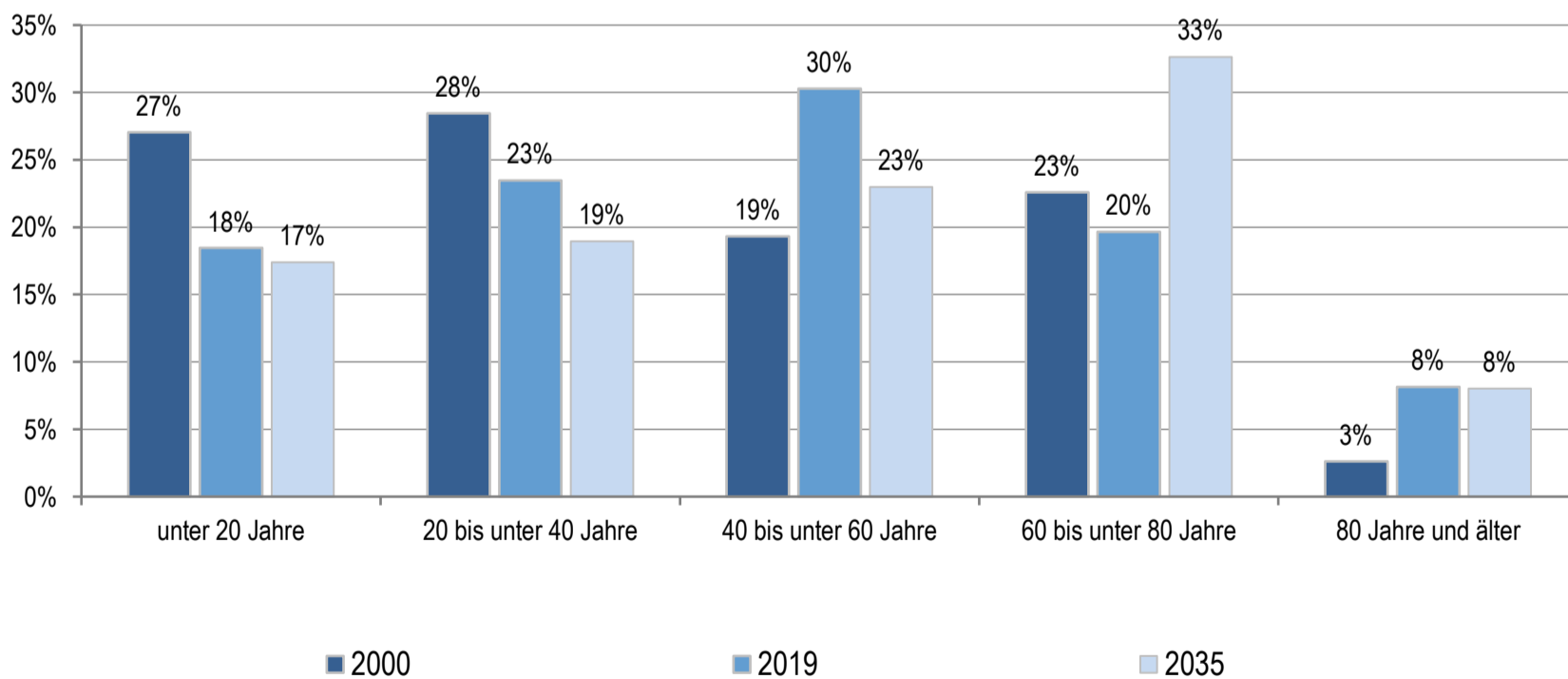
(bis 2019 realisierte Werte / 2025, 2035 vorausgeschätzte Werte)

	Ehrenberg (Rhön)	LK Fulda	RB Kassel	Hessen
Einwohner am Jahresende (Angaben in 1.000)				
2000	2,8	217,7	1.267,0	6.068,1
2019	2,6	223,1	1.219,5	6.288,1
2025	2,5	223,3	1.204,9	6.340,9
2035	2,3	222,1	1.173,2	6.353,0
relative Veränderung (Angaben in %)				
2019-2025	-4,2%	0,1%	-1,2%	0,8%
2025-2035	-6,1%	-0,5%	-2,6%	0,2%
2019-2035	-10,0%	-0,5%	-3,8%	1,0%
<i>nachrichtlich (vor Zensus 2011):</i> 2000-2011	-7,4%	-0,5%	-4,0%	0,4%
Durchschnittsalter (Angaben in Jahren)				
2000	38,6	40,0	41,6	41,1
2019	44,8	42,5	45,3	43,9
2025	46,6	45,1	46,2	44,9
2035	48,9	46,9	47,8	46,7

2000 und 2000-2011: Fortschreibungsergebnisse auf Basis der Volkszählung 1987; 2019: Fortschreibungsergebnisse auf Basis des Zensus 2011; 2025 und 2035: Bevölkerungsvorausschätzung der Hessen Agentur.

Quelle: Hessisches Statistisches Landesamt (2020), Bevölkerungsvorausschätzung der Hessen Agentur (2019).

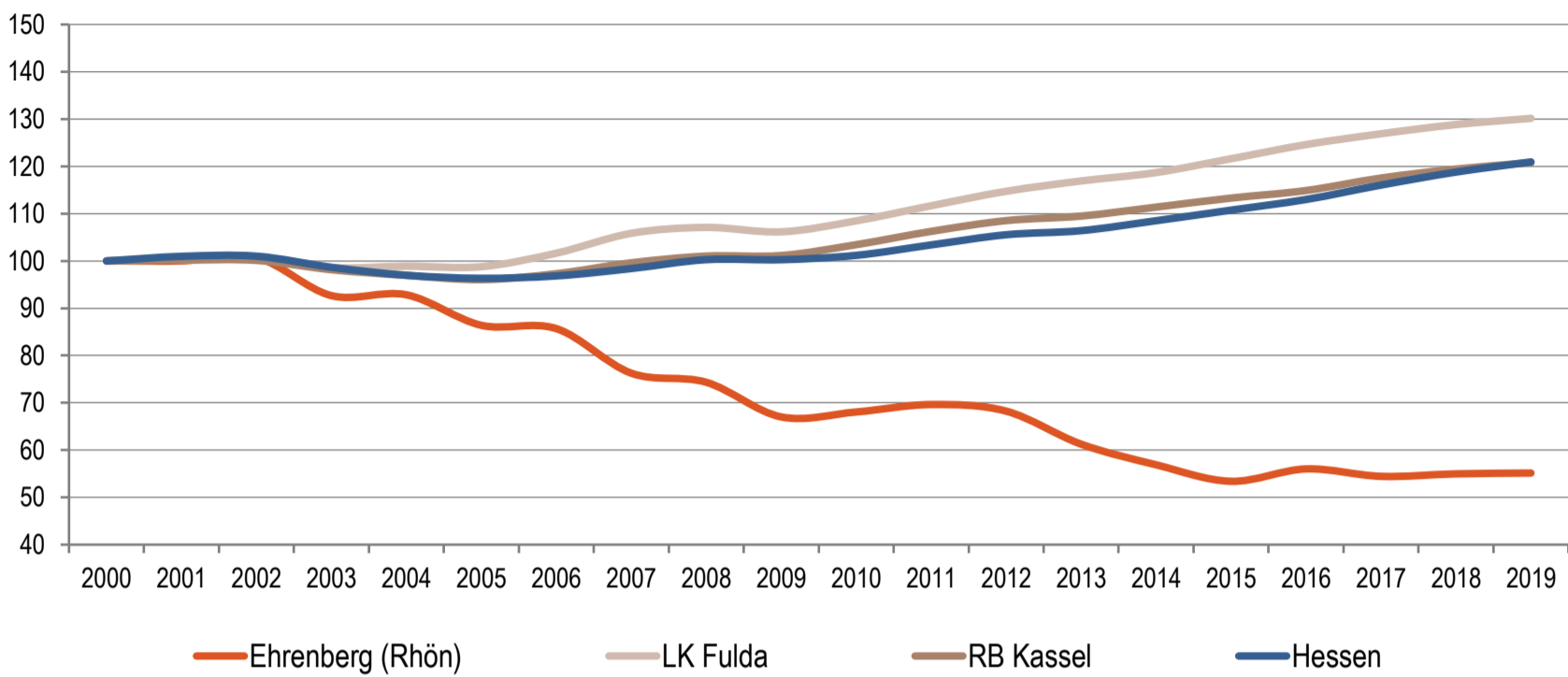
Altersstruktur der Bevölkerung im Zeitvergleich (Einteilung in äquidistante Altersgruppen; Anteilswerte in %)



2000: Fortschreibungsergebnisse auf Basis der Volkszählung 1987; 2019: Fortschreibungsergebnisse auf Basis des Zensus 2011; 2035: Bevölkerungsvorausschätzung der Hessen Agentur.

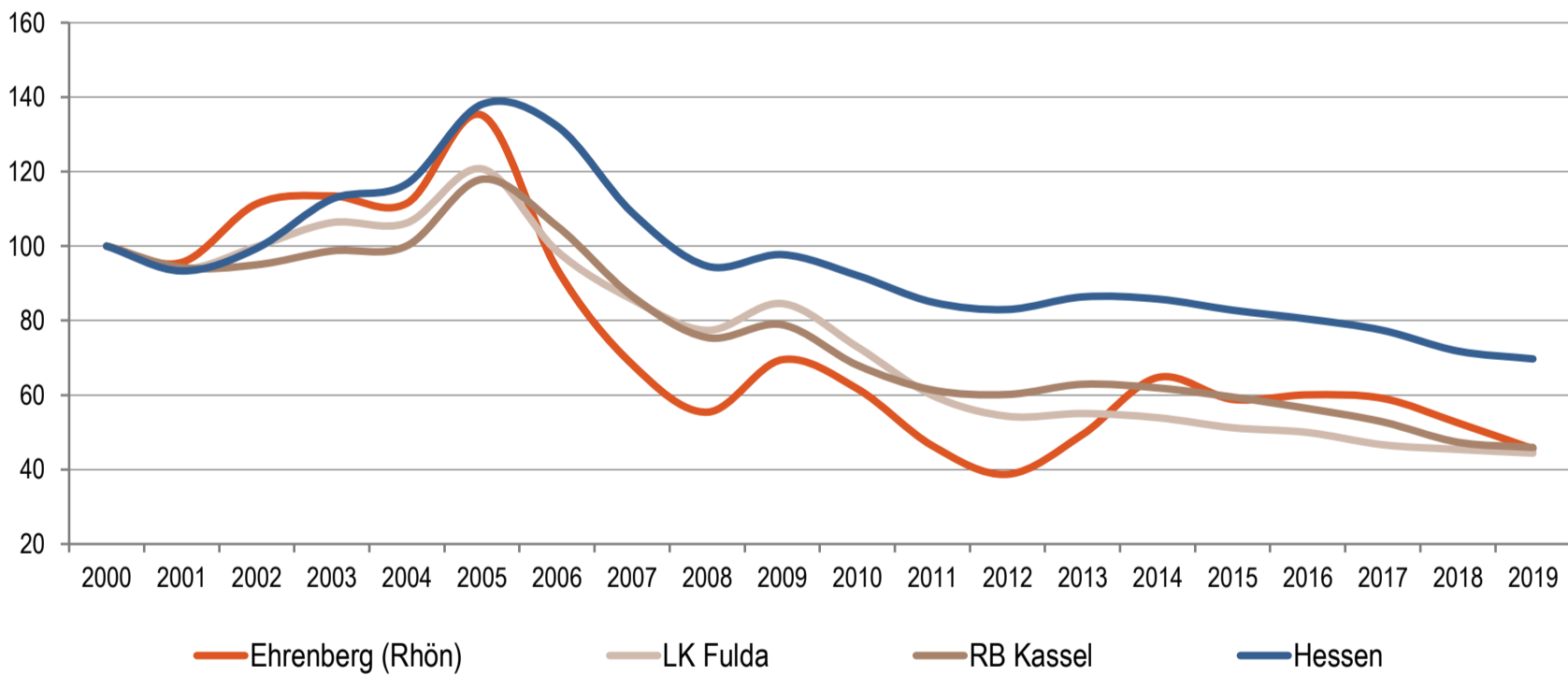
Quelle: Hessisches Statistisches Landesamt (2020), Bevölkerungsvorausschätzung der Hessen Agentur (2019).

Entwicklung der sozialversicherungspflichtig Beschäftigten am Arbeitsort von 2000 bis 2019 im Regionalvergleich
 (Stand: 30. Juni; Jahr 2000=100)



Quelle: Statistik der Bundesagentur für Arbeit (2020), Berechnungen der Hessen Agentur.

Entwicklung der Arbeitslosenzahlen von 2000 bis 2019 im Regionalvergleich
 (Jahresdurchschnitt; Jahr 2000=100)



Quelle: Statistik der Bundesagentur für Arbeit (2020), Berechnungen der Hessen Agentur.

Sozialversicherungspflichtig Beschäftigte und ausschließlich geringfügig entlohnte Beschäftigte am Arbeitsort im Regionalvergleich

	Ehrenberg (Rhön)	LK Fulda	RB Kassel	Hessen
Sozialversicherungspflichtig Beschäftigte				
im Jahr 2019 (Stand: 30. Juni)	316	94.241	479.687	2.630.864
Veränderung gegenüber dem Jahr 2000 (in %)	-45,0%	+28,8%	+19,4%	+18,8%
davon im Jahr 2019 (Anteilswerte in %, Stand: 30. Juni)				
Vollzeitbeschäftigte	68,4%	72,1%	68,8%	71,1%
Teilzeitbeschäftigte	31,6%	27,9%	31,2%	28,9%
Ausschließlich geringfügig entlohnte Beschäftigte				
im Jahr 2019 (Stand: 30. Juni)	103	15.516	74.996	363.019
Veränderung gegenüber dem Jahr 2000 (in %)	-19,5%	+7,0%	+2,1%	+5,9%

Quelle: Statistik der Bundesagentur für Arbeit (2020), Berechnungen der Hessen Agentur.

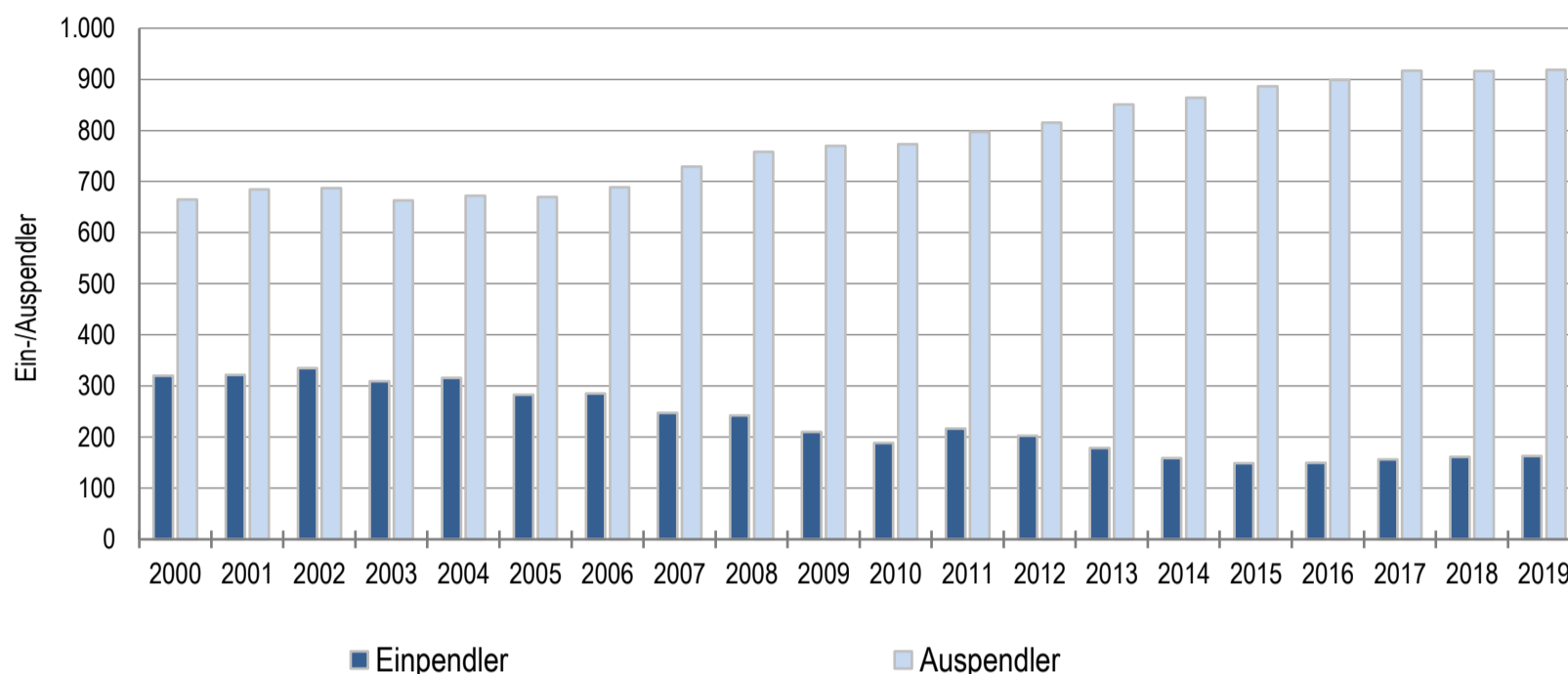
Prozentuale Verteilung der sozialversicherungspflichtig Beschäftigten am Arbeitsort nach Wirtschaftszweigen in den Jahren 2000 und 2019 im Regionalvergleich (Anteilswerte in %)

		Ehrenberg (Rhön)	LK Fulda	RB Kassel	Hessen
Produzierendes Gewerbe	2000	78,9%	40,2%	37,6%	30,6%
	2019	53,2%	30,3%	31,1%	24,1%
Handel, Gastgewerbe und Verkehr	2000	*	25,4%	23,1%	25,1%
	2019	20,6%	24,8%	23,6%	23,9%
Unternehmensdienstleistungen	2000	1,4%	11,4%	10,4%	20,2%
	2019	*	18,4%	15,0%	26,1%
Öffentliche und private Dienstleistungen	2000	9,1%	21,4%	26,7%	22,5%
	2019	*	26,2%	29,7%	25,5%
Sonstiges, keine Zuordnung möglich oder anonymisiert	2000	10,6%	1,5%	2,1%	1,5%
	2019	26,3%	0,4%	0,6%	0,4%

Quelle: Statistik der Bundesagentur für Arbeit (2020), Berechnungen der Hessen Agentur. * Werte anonymisiert, keine Berechnung möglich.

Entwicklung der Pendlerbewegungen Ehrenberg (Rhön) von 2000 bis 2019

Ehrenberg (Rhön) besitzt einen hohen Auspendlerüberschuss. Die Zahl der Auspendler übersteigt die der Einpendler im Mittel der letzten fünf Jahre um das 5,6-fache.



Quelle: Statistik der Bundesagentur für Arbeit (2020), Berechnungen der Hessen Agentur.

Ergänzende Indikatoren im Regionalvergleich

	Ehrenberg (Rhön)	LK Fulda	RB Kassel	Hessen
Flächenindikatoren (31.12.2019)				
Siedlungs- und Verkehrsfläche je Einw. (m ² /Einw.)	1.509	884	887	537
Anteil der Landwirtschaftsfläche an Gesamtfläche in %	58%	48%	44%	42%
Anteil der Waldfläche an Gesamtfläche in %	30%	36%	40%	40%
Bevölkerungsdichte (31.12.2019)				
Einw. je km ²	63	162	147	298
Einw. je km ² - Siedlungs- und Verkehrsfläche	663	1.131	1.127	1.863
Wohnungen (31.12.2019)				
Anzahl der Wohnungen (Angaben in 1.000)	1,2	107,9	609,9	3.060,1
Veränderung gegenüber dem Jahr 2000 (in %)	+2,2%	+15,1%	+8,6%	+11,9%
Wohnfläche je Einw. (m ² /Einw.)	52,1	50,4	50,8	47,0
Veränderung gegenüber dem Jahr 2000 (in %)	+21,2%	+17,9%	+19,9%	+15,7%
Tourismus (2019)				
Übernachtungen (Angaben in 1.000)	31,3	1.747,2	9.464,1	35.613,7
Tourismusintensität (Übern. je 1.000 Einw.)	12.213	7.830	7.761	5.664

¹ Wohnungen in Wohn- und Nichtwohngebäuden

Quelle: Hessisches Statistisches Landesamt (2020), Berechnungen der Hessen Agentur.

! Wichtig zur Interpretation der Bevölkerungsvorausschätzung !

Datenbank zum demografischen Wandel in den hessischen Gemeinden

Datenblatt für Ehrenberg (Rhön)

(Stand: Oktober 2020)

Die Hessen Agentur hat im Auftrag des Hessischen Ministeriums für Wirtschaft, Energie, Verkehr und Wohnen kleinräumige Bevölkerungsvorausschätzungen für die 422 hessischen Kommunen bis zum Jahr 2035 erstellt.

Ziel der Modellrechnungen ist es, eine Orientierung zu geben, um sich aktiv mit den Herausforderungen des demografischen Wandels auseinanderzusetzen und Maßnahmen auf den Weg zu bringen bzw. Positives zu stärken und Risiken entgegenzuwirken. In diesem Sinne sind die Ergebnisse der kleinräumigen Bevölkerungsvorausschätzung zu nutzen.

Den Berechnungen der Gemeindeergebnisse liegen dieselben Annahmen zur Entwicklung der Geburtenrate und der Lebenserwartung sowie zum Wanderungsverhalten zugrunde wie der aktuellen Bevölkerungsvorausschätzung für Hessen und seine Regierungsbezirke, Landkreise und kreisfreien Städte, die im Juni 2019 vom Kabinett als Grundlage der Landesentwicklungsplanung verabschiedet wurde. Damit ist gewährleistet, dass die Gemeindeentwicklungen insgesamt mit den Entwicklungen in den Landkreisen, Regierungsbezirken und auf Landesebene konsistent sind. Die Annahmen auf Landesebene sind [hier](#) beschrieben.

Die Modellrechnungen für die kleinräumigen Bevölkerungsvorausschätzungen entsprechen der sogenannten Komponentenmethode. Dabei werden ausgehend von den Geburtenzahlen, Sterbefällen sowie Wanderungssalden der vergangenen Jahre spezifische regionale Entwicklungsmuster ermittelt und der Bevölkerungsbestand zum 31.12.2017 (Basisjahr) in Jahresschritten damit fortgeschrieben. Das heißt, die kleinräumigen Vorausschätzungsergebnisse werden als Status-quo-Fortschreibung der Vergangenheitsentwicklung ermittelt und zeigen, welche Veränderungen bei der Bevölkerungszahl und der Altersstruktur der Bevölkerung in den hessischen Kommunen langfristig zu erwarten sind, wenn die Entwicklungsmuster der Vergangenheit auch in den nächsten Jahren Gültigkeit haben.

Im Vergleich zu den Entwicklungen von Geburtenrate und Lebenserwartung zeichnet sich das Wanderungsverhalten im Zeitverlauf generell durch ausgeprägte Schwankungen auf kleinräumiger Ebene aus. Es ist zu beachten, dass die beiden Ausnahmejahre 2015 und 2016 bei der Berechnung der Wanderungsmuster **nicht** mitberücksichtigt wurden, da es sich bei den außerordentlich hohen Wanderungsgewinnen um eine Ausnahmesituation gehandelt haben dürfte. Zudem wurde die Verteilung der Wanderungsgewinne aus den Krisengebieten in diesen beiden Jahren zu großen Teilen nach der Verfügbarkeit von Aufnahmekapazitäten und nach gesetzlichen Vorgaben geregelt.

Haushaltssatzung der Gemeinde Ehrenberg (Rhön) für das Haushaltsjahr 2021

Aufgrund der §§ 94 ff. der Hessischen Gemeindeordnung in der Fassung vom 07.03.2005 (GVBl. I S 142), zuletzt geändert durch Art. 1 Hess. Ausländer-TeilhabeG Kommunalpolitik vom 7.5.2020 (GVBl. S. 318), hat die Gemeindevertretung der Gemeinde Ehrenberg (Rhön) am 09.02.2021 folgende Haushaltssatzung beschlossen:

§ 1

Der Haushaltsplan für das Haushaltsjahr 2021 wird

im Ergebnishaushalt

im ordentlichen Ergebnis

mit dem Gesamtbetrag der Erträge auf	5.192.980 EUR
mit dem Gesamtbetrag der Aufwendungen auf	5.266.143 EUR
mit einem Saldo von	-73.163 EUR

im außerordentlichen Ergebnis

mit dem Gesamtbetrag der Erträge auf	0 EUR
mit dem Gesamtbetrag der Aufwendungen auf	0 EUR
mit einem Saldo von	0 EUR

mit einem Fehlbedarf von	73.163 EUR
--------------------------	------------

im Finanzhaushalt

mit dem Saldo aus Einzahlungen und Auszahlungen aus laufender Verwaltungstätigkeit auf	243.105 EUR
---	-------------

und dem Gesamtbetrag der

Einzahlungen aus Investitionstätigkeit auf	1.063.400 EUR
Auszahlungen aus Investitionstätigkeit auf	1.624.650 EUR
mit einem Saldo von	-561.250 EUR

Einzahlungen aus Finanzierungstätigkeit auf	561.250 EUR
Auszahlungen aus Finanzierungstätigkeit auf	430.373 EUR
mit einem Saldo von	130.877 EUR

mit einem Zahlungsmittelfehlbedarf des Haushaltsjahres von	187.268 EUR
---	-------------

festgesetzt.

§ 2

Der Gesamtbetrag der Kredite, deren Aufnahme im Haushaltsjahr 2021 zur Finanzierung von Investitionen und Investitionsförderungsmaßnahmen erforderlich ist, wird auf 561.250 EUR festgesetzt.

§ 3

Verpflichtungsermächtigungen werden nicht veranschlagt.

§ 4

Der Höchstbetrag der Liquiditätskredite, die im Haushaltsjahr 2021 zur rechtzeitigen Leistung von Auszahlungen in Anspruch genommen werden dürfen, wird auf 750.000 EUR festgesetzt.

§ 5

Die Steuersätze für die Gemeindesteuern werden für das Haushaltsjahr 2021 wie folgt festgesetzt:

1. Grundsteuer
 - a) für land- und forstwirtschaftliche Betriebe (Grundsteuer A) auf 380 v.H.
 - b) für Grundstücke (Grundsteuer B) auf 380 v.H.
2. Gewerbesteuer auf 380 v.H.

§ 6

Ein Haushaltssicherungskonzept wurde nicht beschlossen.

§ 7

Es gilt der von der Gemeindevertretung als Teil des Haushaltsplanes beschlossene Stellenplan.

§ 8

Gem. § 100 HGO werden für die Leistung über- oder außerplanmäßiger Aufwendungen und Auszahlungen folgende Regelungen getroffen:

Bisher nicht veranschlagte Aufwendungen und Auszahlungen gelten als unerheblich, wenn sie

- a) bei überplanmäßigen Aufwendungen und Auszahlungen 10.000 EUR
- b) bei außerplanmäßigen Aufwendungen und Auszahlungen 10.000 EUR

nicht übersteigen. In diesen Fällen dürfen sie mit vorheriger Zustimmung des Gemeindevorstandes geleistet werden. Über- und außerplanmäßige Aufwendungen

und Auszahlungen bis zu einem Betrag von 1.000 EUR dürfen mit vorheriger Zustimmung des Bürgermeisters geleistet werden. Dem Gemeindevorstand ist die Zustimmung in der folgenden Sitzung zur Kenntnis zu geben.

Alle Zustimmungen des Gemeindevorstandes zu über- und außerplanmäßigen Aufwendungen und Auszahlungen sind grundsätzlich der Gemeindevertretung zur Kenntnis zu geben.

§ 9

Die beigefügte Budgetierungsrichtlinie ist Grundlage für die Bewirtschaftung des Haushalts.

§ 10

Folgende Sperrvermerke werden beschlossen:

Produktsachkonto 12610.09510.14010 Anbau/Umbau Feuerwehrfahrzeughalle Wüstensachsen

Sperrvermerk aufheben durch Gemeindevertretung bei Zusage von Fördermitteln aus öffentlichen Programmen.

Produktsachkonto 36520.09510.15019 Kita Erweiterungsbau mit Außenbereich

Sperrvermerk aufheben durch Gemeindevertretung bei Zusage von Fördermitteln aus öffentlichen Programmen.

Produktsachkonto 55310.09620.34006 Friedhofsgestaltung Seiferts

Sperrvermerk aufheben durch Gemeindevertretung nach Entscheidung über Umgestaltungskonzept.

Nachrichtlich

Der in § 1 veranschlagte Fehlbedarf im Ergebnishaushalt wird bei Aufstellung des Jahresabschlusses für das Haushaltsjahr mit Mitteln aus der aus Überschüssen des ordentlichen Ergebnisses gebildeten Rücklage ausgeglichen.

Ehrenberg (Rhön), den 10.02.2021

Der Gemeindevorstand

gez. Kirchner

(Kirchner)
Bürgermeister

Budgetierungsrichtlinie der Gemeinde Ehrenberg (Rhön) für das Haushaltsjahr 2021

Die Teilergebnishaushalte und Teilfinanzhaushalte der Gemeinde Ehrenberg (Rhön) werden nach dem bundeseinheitlichen Produktplan des Amtes für Statistik produktorientiert gegliedert. Jeder gebildete Teilergebnis- und Teilfinanzhaushalt (Hauptproduktbereich) bildet eine Bewirtschaftungseinheit (Budget). Die produktorientierte Gliederung stellt sich wie folgt dar:

Aufbau eines Budgets:

Die Ansätze der in einem Budget (Hauptproduktbereich) veranschlagten Aufwendungen sind gem. § 20 GemHVO gegenseitig deckungsfähig.

Ausnahmen hiervon bilden die nachfolgend genannten Sonderbudgets:

Sonderbudget 1:

Personalaufwendungen

Das Sonderbudget wird vom Fachbereich 2 bewirtschaftet und verantwortet. Es umfasst folgende Konten:

62,63,640-643, 644-645, 647-65,

Die nicht zahlungswirksamen Konten 646 und 648 Zuführung an Personalarückstellungen dürfen nicht zur Deckung von zahlungswirksamen Aufwendungen herangezogen werden.

Sonderbudget 2:

Produkt 53310 Wasserversorgung

Das Sonderbudget 2 wird vom Fachbereich 2 bewirtschaftet und verantwortet.

Es handelt sich hier um eine kostenrechnende Einrichtung, für die ein separater Jahresabschluss nach KAG erstellt wird. Überschüsse aus diesem Produkt werden in der Bilanz als Sonderposten ausgewiesen. Defizite können durch Auflösung der Sonderposten ganz oder teilweise ausgeglichen werden.

Sonderbudget 3 :

Produkt 53810 Abwasserbeseitigung

Das Sonderbudget 3 wird vom Fachbereich 2 bewirtschaftet und verantwortet.

Es handelt sich hier um eine kostenrechnende Einrichtung, für die ein separater Jahresabschluss nach KAG erstellt wird. Überschüsse aus diesem Produkt werden in der Bilanz als Sonderposten ausgewiesen. Defizite können durch Auflösung der Sonderposten ganz oder teilweise ausgeglichen werden.

Sonderbudget 4:

55520 Gemeindegliedervermögen Reulbach

Das Sonderbudget 4 wird vom Fachbereich 2 nach der Beschlusslage der Interessengemeinschaft Gliedervermögen Reulbach bewirtschaftet. Überschüsse aus diesem Produkt werden in der Bilanz als „Sonstige Verbindlichkeit“ ausgewiesen, Defizite können durch Auflösung ganz oder teilweise ausgeglichen werden. Die Entscheidung über die Verwendung der Rücklage trifft die Interessengemeinschaft in ihrer jährlich durchzuführenden Hauptversammlung.

Im Übrigen werden folgende Budgets gebildet:

Hauptproduktbereich 1 Zentrale Verwaltung
Hauptproduktbereich 2 Schule und Kultur
Hauptproduktbereich 3 Soziales und Jugend
Hauptproduktbereich 4 Gesundheit und Sport
Hauptproduktbereich 5 Gestaltung der Umwelt
Hauptproduktbereich 6 Zentrale Finanzleistungen

Bewirtschaftung der Budgets

Nach § 58 Nr. 9 GemHVO ist ein Budget ein vorgesehener Finanzrahmen, der einer Organisationseinheit zur selbständigen und eigenverantwortlichen Bewirtschaftung im Rahmen eines vorgegebenen Leistungsumfangs zugewiesen ist.

Der Budgetierung unterliegen alle Erträge und Aufwendungen des Ergebnisplans. Ausgenommen sind Verfügungsmittel nach § 13 GemHVO. Außerdem dürfen nach § 20 Abs. 5 GemHVO zahlungsunwirksame Aufwendungen nicht zugunsten von zahlungswirksamen für deckungsfähig erklärt werden. Abschreibungen und Rückstellungen werden deshalb in den Budgets nicht berücksichtigt.

Investitionen innerhalb eines Hauptproduktbereiches sind ebenfalls gegenseitig deckungsfähig.

Zahlungswirksame Aufwendungen eines Budgets sind zugunsten von Investitionsauszahlungen deckungsfähig. Einsparungen bei Investitionen dürfen nicht für Aufwendungen in den Budgets verwendet werden.

Ebenen der Budgetverantwortung

Die Budgetverantwortung beginnt auf der Ebene der Fachbereiche. Für jedes Produkt wird im Haushaltsplan ein Produktverantwortlicher benannt. Sie sind verantwortlich für die

- sachgerechte Erfüllung der Aufgaben,
- die Einhaltung der Budgets.

Die Produktverantwortlichen haben regelmäßig über den Stand und die voraussichtliche Aufgabenerfüllung zu berichten. Bei Gefährdung der Leistungserbringung und bei erheblichen Abweichungen berichten sie umgehend dem Fachbereich 2-Finzen.

Umgang mit Plan- und Budgetabweichungen – Deckungsmöglichkeiten

Die Ansätze der in einem Budget veranschlagten zahlungswirksamen Aufwendungen sind gegenseitig deckungsfähig. Die festgesetzte Gesamtsumme darf nicht überschritten werden.

Die Produktverantwortlichen können innerhalb des verwalteten Produkts Mehraufwendungen mit Minderaufwendungen ausgleichen sowie Mehrerträge mit Mehraufwendungen bei erklärter Zweckbindung ausgleichen. Mehrauszahlungen für

Investitionen können durch Minderauszahlungen bei anderen Investitionen ausgeglichen werden.

Besondere Deckungsregeln:

Werden Ansätze innerhalb eines Produktes überschritten und die zuvor genannten Deckungsmöglichkeiten sind nicht gegeben, informiert der Produktverantwortliche umgehend den Fachbereich 2-Finanzen. Gemeinsam mit den anderen Produktverantwortlichen wird geprüft, ob die Deckung in einem anderen Produkt des gleichen Budgets erreicht werden kann. Ist das nicht möglich, kann die Leistung nur im Rahmen des § 8 der Haushaltssatzung erfolgen. Der Produktverantwortliche hat unverzüglich die Vorlage an das zuständige Gremium zu erarbeiten.

Zweckbindungsvermerke

Folgende zweckgebundene Mehrerträge dürfen für entsprechende Mehraufwendungen verwendet werden:

Mehrerträge bei Sachkonten	für Mehraufwendungen bei Sachkonten
53310.5488 Kostenerstattungen	53310.60691 und 53310.61651 Materialkosten bzw. Firmenleistungen für Wasserhausanschlüsse
53810.5488 Kostenerstattungen	53810.61651 Firmenleistungen für Abwasser- Hausanschlüsse
55310.5110 Benutzungsgebühren	55310.6179 Sonstige Aufwendungen für bezo- gene Leistungen (Herstellung der Gräber)
55510.5001 Umsatzerlöse	55510.6179 Aufwend. für bezogene Leistungen (Firmeneinsatz im Gemeindewald)
61110.5553 Gewerbesteuer	61110.73801 Gewerbesteuerumlage

Übertragungsmöglichkeiten

Grundsätzlich gilt im Haushaltsrecht das Prinzip der Jährlichkeit. Das heißt, nicht in Anspruch genommene Mittel verfallen am Ende des Haushaltsjahres.

Im Interesse einer flexiblen Mittelbewirtschaftung lässt § 21 GemHVO Ausnahmen zu. Die Aufwendungen eines Budgets bzw. einzelner Haushaltspositionen sind übertragbar, wenn diese explizit festgelegt sind. Sie bleiben längstens bis zum Ende des zweiten auf die Veranschlagung folgenden Jahres verfügbar.

Folgende Haushaltspositionen werden für übertragbar erklärt:

In allen Produkten - mit Ausnahme von 53310 Wasserversorgung und 53810 Abwasserbeseitigung - die Konten:

- 60610000 Materialaufwand für Gebäude und Außenanlagen
- 60630000 Materialaufwand für Einrichtungen und Ausstattungen
- 60650000 Materialaufwand für Straßen, Wege und Plätze u.ä.
- 60690000 Sonstiger Materialaufwand für Reparatur und Instandhaltung
- 61200000 Entwicklungs-, Versuchs- und Konstruktionsarbeiten d. Dritte
- 61610000 Instandhaltung von Gebäuden und Außenanlagen
- 61620000 Instandhaltung von techn. Anlagen in Betriebsbauten
- 61630000 Instandhaltung von Einrichtungen und Ausstattungen
- 61650000 Fremdinstandhaltung von Sachanlagen im Gemeingebrauch, Infrastrukturvermögen
- 61790000 andere sonstige Aufwendungen für bezogene Leistungen

sowie im Produkt 12610 Feuerwehr das Konto 60700000 Aufwendungen für Berufskleidung und Arbeitsschuttmittel.

Vorbericht zum Haushaltsplan der Gemeinde Ehrenberg (Rhön) für das Haushaltsjahr 2021

Im Vorbericht soll ein Überblick über den Stand und die Entwicklung der Haushaltswirtschaft im Haushaltsjahr unter Einbeziehung der beiden Vorjahre gegeben werden. Insbesondere sollen im Vorbericht die Entwicklung der wichtigsten Ertrags- und Aufwandsarten, die Entwicklung des Vermögens und der Schulden, ordentliche und außerordentliche Ergebnisse, die Entwicklung der Finanzmittel, geplante Investitionen mit ihren finanziellen Auswirkungen und Abweichungen des Haushaltsplanes von der Finanzplanung dargestellt werden. In den Verwaltungsvorschriften zur Gemeindehaushaltsverordnung (GemHVO) wird empfohlen, von tabellarischen und grafischen Darstellungen Gebrauch zu machen, um die Zusammenhänge in konzentrierter Form aufzuzeigen.

Entwicklung der Vorjahre

Die Revision des Landkreises Fulda prüfte zum Zeitpunkt der Haushaltsberatungen 2021 den Jahresabschluss 2019.

Das ungeprüfte ordentliche Ergebnis 2019 schließt mit einem Überschuss von 646.050,69 € ab, das außerordentliche Ergebnis weist ein Defizit von 19.924,17 € aus, sodass sich beim Jahresergebnis insgesamt ein Plus von 626.126,52 € errechnet. Erwartet wurde ein Jahresergebnis von 190.482,28 €. Das heißt, 2019 traten Verbesserungen gegenüber den Planungen in Höhe von 435.644,24 € ein.

Die am 18.02.2020 beschlossene Haushaltssatzung 2020 zeigt beim ordentlichen Ergebnis einen Überschuss von 242.365 €. Außerordentliche Erträge bzw. Aufwendungen waren nicht eingeplant. Im Finanzplanungserlass vom 07.11.2019, der den Kommunen als Grundlage für ihre mittelfristige Finanzplanung dient, wies das Hess. Ministerium des Innern und für Sport darauf hin, dass die Konsolidierung der Kommunalfinanzen positiv voranschreite. 75 % der Kommunen wiesen bereits die vollständige Bildung der geforderten Liquiditätsreserven nach.

Die noch positiven Aussichten auf das Jahr 2020 änderten sich, als es am 15.03.2020 zum ersten Lockdown aufgrund der Corona-Pandemie kam. Das öffentliche Leben in Städten und Gemeinden kam weitgehend zum Stillstand. Die Wirtschaft steuerte auf eine Rezession zu. Deutschland und viele weitere Länder sahen sich vor einer noch nie dagewesenen Herausforderung, sowohl organisatorischer als auch finanzieller Art. Nach einem Rückgang der Infektionszahlen in den Sommermonaten kam es im Herbst zu einer zweiten Welle, die einen Teillockdown im November bis Weihnachten erforderlich machte.

Mehrere Firmen melden inzwischen Forschungserfolge bei der Herstellung eines Impfstoffes, sodass die Hoffnung besteht, im Winter 2020/2021 mit groß angelegten Impfungen der Bevölkerung beginnen zu können.

Anders als nach der Finanzkrise 2008/2009 griffen aber der Bund und das Land Hessen den finanziell stark belasteten Gemeinden mit Stützungsmaßnahmen schon 2020 unter die Arme. Einen Monat vor Schluss des Haushaltsjahres können wir

vorsichtig prognostizieren, dass die finanziellen Folgen in 2020 nicht ganz so gravierend ausfallen wie ursprünglich befürchtet werden musste. Bei der Einkommensteuer sind Rückgänge gegenüber den ursprünglichen Prognosen zu erwarten. Auch die Kita-Gebühren und die Bettensteuer sowie die Gebühren für die Nutzung der Gemeinschaftshäuser fallen geringer aus. Bei den Aufwendungen ergeben sich zusätzliche Belastungen, weil in der Kita Vertretungskräfte beschäftigt werden mussten. Auch Reinigungskosten, Schutz- und Desinfektionsmaterial waren in größerem Umfang erforderlich.

Haushaltsjahr 2021

Vorbemerkungen

Die Auswirkungen der Corona-Pandemie auf die folgenden Jahre sind zum gegenwärtigen Zeitpunkt kaum abschätzbar. Weltweit wurden Staaten in unterschiedlicher Ausprägung betroffen, sodass die Wirtschaftsleistung stark zurückging. Deutschland als global vernetzte Exportnation stand vor großen Herausforderungen. Absatzmärkte brachen weg bzw. Lieferketten mussten neu aufgebaut werden. Dabei waren bzw. sind die Branchen unterschiedlich stark tangiert. Das Hotel- und Gastgewerbe litt besonders stark unter den verordneten Reisebeschränkungen bzw. Übernachtungsverboten. Der Online-Handel war dagegen ein großer Gewinner der Pandemie.

Um Arbeitsplätze zu erhalten und den Unternehmen den Fortbestand zu sichern, brachte Deutschland das größte Hilfspakt in der Geschichte der Bundesrepublik auf den Weg.

Davon profitieren auch die Kommunen, die zusätzliche Unterstützung des Landes Hessen erwarten können.

Im dritten Quartal 2020 war eine deutliche Erholung der Wirtschaft zu beobachten, die sich auch bei den Steuereinnahmen der öffentlichen Hand zeigte. Die Novembersteuerschätzung ließ wieder höhere Erträge erwarten als die Interimsschätzung im September 2020. Weil es im November wieder zu einem Teillockdown kam, der nach aktuellem Stand bis zum 10.01.2021 dauern und nur von den Weihnachtsfeiertagen unterbrochen wird, muss die Entwicklung in der mittleren Frist verhaltener eingeschätzt werden.

Deshalb sind viele Planansätze mit großen Unsicherheiten behaftet. So heißt es im Finanzplanungserlass vom 01.10.2020, in dem den Gemeinden wichtige Orientierungsdaten für wichtige Ertrags- und Aufwandspositionen geliefert werden:

„Die Prognose der kommunalen Steuereinnahmen im Finanzplanungszeitraum ab 2021 ist von bisher nicht bekannter Unsicherheit geprägt. ... Weder der Umfang noch die Dauer des (Wirtschafts)Einbruchs waren halbwegs verlässlich abschätzbar. Es bleibt deshalb Aufgabe jeder Gebietskörperschaft, anhand der landesweiten Durchschnittswerte entsprechend den örtlichen Gegebenheiten die für ihre Planung zutreffenden Einzelwerte in eigener Verantwortung selbst zu ermitteln.“

Der Gemeindevorstand hat daher bei der Aufstellung dieses Entwurfs für den Haushaltsplan 2021 größte Sorgfalt angewendet. Es wurden die aktuellsten

Informationen aus der Novembersteuerschätzung zugrunde gelegt. Alle Planansätze sind vorsichtig geschätzt.

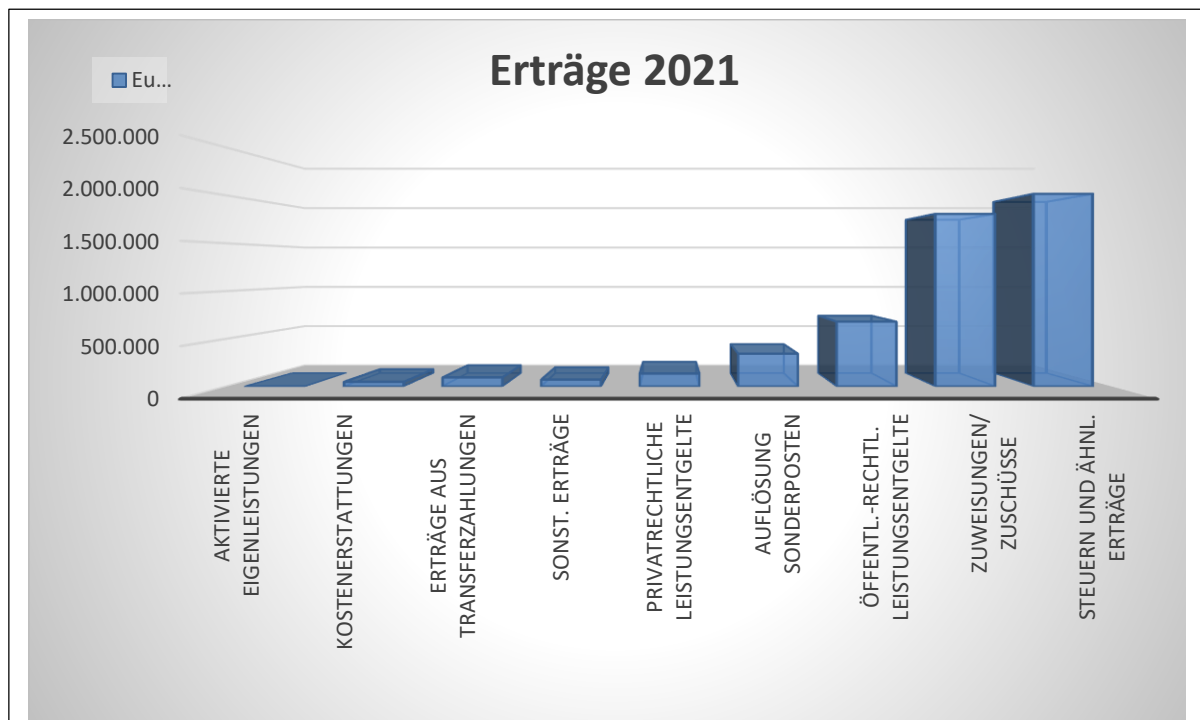
Ergebnishaushalt 2021

Erstmals seit 2015 ist der geplante Ergebnishaushalt nicht ausgeglichen. Die Aufwendungen des ordentlichen Ergebnisses von 5.266.143 € übersteigen die geplanten Erträge von 5.192.980 € um 73.163 €.

Die Hessische Gemeindeordnung (HGO) gibt als Soll-Vorschrift für den Regelfall den Haushaltsausgleich in Planung und Rechnung vor. Das lässt es aber zu, dass in Ausnahmefällen auch unausgeglichene Haushalte beschlossen und genehmigt werden können. Ein jahresbezogener unausgeglichener Ergebnishaushalt ist rechtlich gesehen noch ausgeglichen, wenn er unter Verwendung von Rücklagen ausgeglichen werden kann. Das erspart dann auch das Haushaltssicherungskonzept. Da die Gemeinde Ehrenberg (Rhön) in der Bilanz 2019 Rücklagen aus Überschüssen des ordentlichen Ergebnisses in Höhe von 2.606.650,87 € angesammelt hat, gilt der Ergebnishaushalt noch als ausgeglichen.

Die mittelfristige Ergebnisplanung zeigt bis 2023 folgende Ergebnisse

Jahr	2021	2022	2023	2024
Ordentliches Ergebnis	-73.163	35.955	128.015	210.405
Außerordentliches Ergebnis	0	0	0	0
Jahresergebnis	-73.163	35.955	128.015	210.405



Realsteuer-Hebesätze

Die Erträge aus der Grundsteuer A und B sowie aus der Gewerbesteuer wurden mit unveränderten Hebesätzen geplant:

		<u>Ansatz 2021</u>	<u>2020</u>
Grundsteuer A:	380 %	32.000 €	32.200 €
Grundsteuer B:	380 %	242.000 €	240.000 €
Gewerbesteuer:	380 %	440.000 €	555.000 €

Im kommunalen Finanzausgleichsgesetz werden sogenannte Nivellierungshebesätze von 332%, 365% und 357% für die obigen Steuerarten unterstellt. Gemeinden, die diese Hebesätze nicht ausschöpfen, verzichten damit auf Erträge.

Die Gewerbesteuererträge sind keine verlässliche Größe und unterliegen auch außerhalb von Krisenzeiten oft heftigen Schwankungen. 2020 plante die Gemeinde 555.000 € ein. Ende April konnte die Gemeinde noch knapp 428.000 € erwarten. Bis zum November stiegen die Veranlagungen wieder auf 537.000 €, sodass zusammen mit den Kompensationszahlungen des Bundes in Höhe von rd. 97.000 € für Gewerbesteuerausfälle die Planungen sogar übertroffen wurden. Auf die Kompensationszahlungen sind weder Gewerbesteuer- noch Heimatumlage zu zahlen. Weil im regionalen Handwerk 2020 die Auftragsbücher noch gut gefüllt waren, machten nur wenige Betriebe von Stundungsmöglichkeiten bzw. der Anpassung von Gewerbesteuervorauszahlungen Gebrauch.

Für 2021 werden nur 440.000 € eingeplant. Das beruht auf aktuellen Messbescheiden des Finanzamtes, kann sich jedoch in beide Richtungen ändern.

Lohn- und Einkommensteueranteile

In der November-Steuerschätzung gingen die Sachverständigen von leichten Verbesserungen gegenüber der September-Sonderschätzung aus. Die Werte liegen aber **unter** den Erwartungen des Finanzplanungserlasses, sodass die Erträge bis 2024 aus den **ungünstigen** Prognosen errechnet wurden.

in Mio. Euro

	2020	2021	2022	2023	2024
Novemberschätzung	3.555,0	3.634,0	3.764,0	3.980,0	4.221,0
Finanzplanungserlass 2021	3.516,3	3.780,0	3.987,9	4.207,2	4.438,7

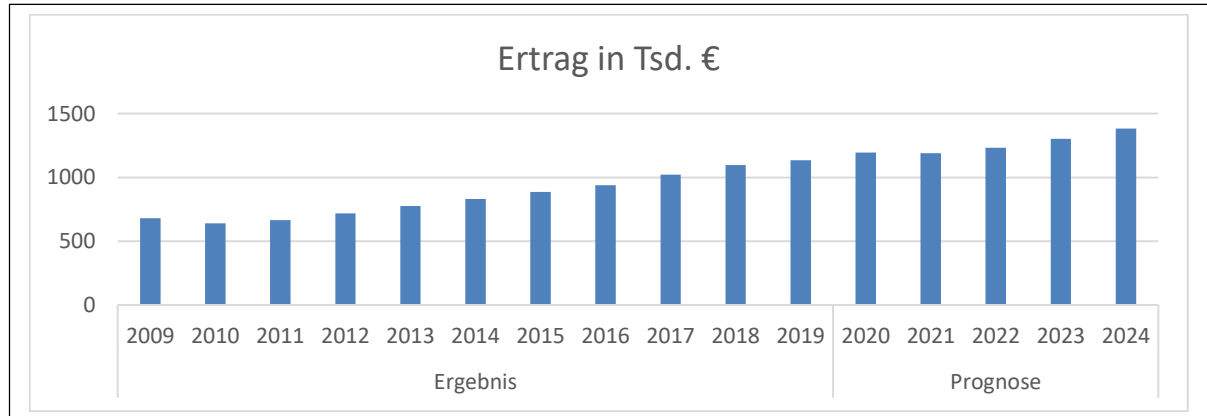
Mit dem neuen Verteilungsschlüssel, der ab 2021 gilt, könnte die Gemeinde Ehrenberg (Rhön) in diesem Zeitraum folgende Erträge erzielen

	2020	2021	2022	2023	2024
Novemberschätzung	1.102.630	1.190.500	1.233.400	1.303.800	1.382.800
Finanzplanungserlass 2021	1.151.940	1.238.328	1.306.436	1.378.279	1.454.118
Im Haushalt veranschlagt	1.196.000	1.190.000	1.233.000	1.304.000	1.383.000

Unterstellt man die vorsichtigen Schätzungen im Finanzplanungszeitraum, entwickelt sich die Einkommensteuer seit 2009 wie folgt:

in Tausend Euro

2009	2010	2011	2012	2013	2014	2015	2016	2017	2018	2019	2020	2021	2022	2023	2024
679	639	664	718	775	830	887	939	1022	1096	1135	1103	1191	1233	1304	1383



Zum Zeitpunkt der Finanzkrise 2009 deckte die Einkommensteuer 19,33 % der ordentlichen Aufwendungen.
2021 liegt die Deckungsquote bei 22,86 %.

Gemeindeanteil an der Umsatzsteuer/Familienleistungsausgleich

Nach dem Gesetz zur Beteiligung des Bundes an den Integrationskosten der Länder und Kommunen in den Jahren 2020 und 2021 vom 09.12.2019 wurde der Umsatzsteuerfestbetrag der Gemeinden für das Jahr 2020 um 1.364 Mio. Euro und für 2021 um 1.275 Mio. Euro angehoben. Nach jetzigem Rechtsstand sinkt dieser Festbetrag ab 2022 wieder sodass mit dem ab 2021 geltenden Verteilungsschlüssel folgende Erträge zu erwarten sind:

in Euro

	2020	2021	2022	2023	2024
Umsatzsteuer	73.200	72.400	63.500	64.800	65.800

Die Kompensationsmittel nach dem Familienleistungsausgleich nehmen nach einer Neuregelung in 2020 folgende Entwicklung:

in Euro

	2020	2021	2022	2023	2024
Fam.Leist. Ausgl.	67.600	83.200	85.800	88.400	91.100

Schlüsselzuweisung

Die im Oktober bekanntgegebenen Schlüsselzuweisungen und Umlagegrundlagen beruhen noch auf der Mai-Steuerschätzung. Allerdings laufen zum Zeitpunkt der

Haushaltsplanungen Gespräche zwischen dem Hess. Ministerium der Finanzen und den kommunalen Spitzenverbänden, die lt. HStGB „mit einer gewissen Wahrscheinlichkeit zur Aufstockung der Mittel für Schlüsselzuweisungen“ führen werden.

Gegenstand der Erörterungen sind insbesondere Maßnahmen zur Stützung des Volumens des Kommunalen Finanzausgleichs (KFA) deutlich oberhalb der unabdingbaren finanziellen Mindestausstattung und eine planungssichere und stabile Aufteilung der Teilschlüsselmassen.

Im Haushaltsplan veranschlagt wurde ein Betrag von 1.195.600 €, den der Hess. Städte- und Gemeindebund gemeinsam mit den Kreisumlagegrundlagen am 12.11.2020 veröffentlichte. Unterstellt man gleichbleibende Hebesätze zur Kreis- und Schulumlage ergibt sich folgendes Bild:

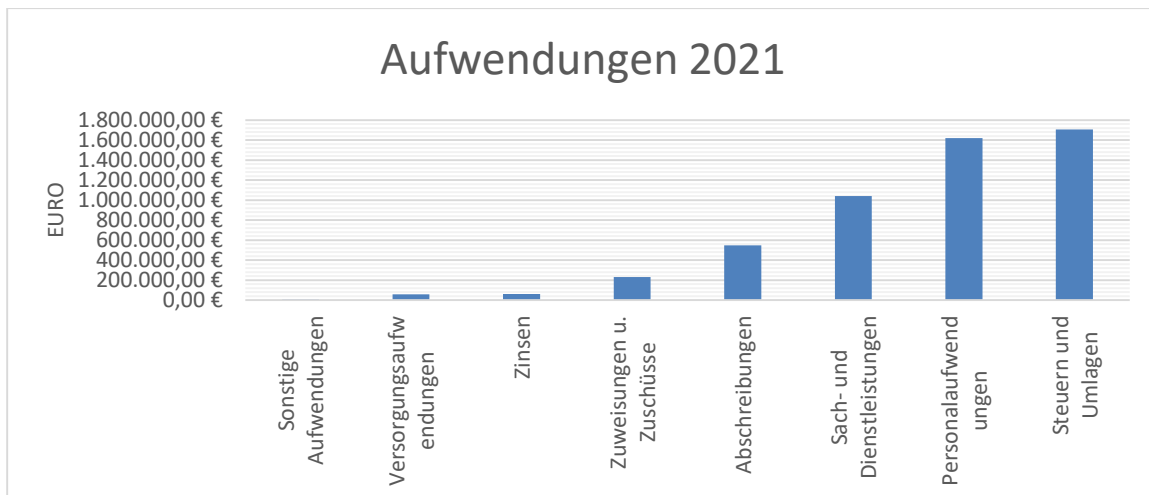
Jahr	2015	2016	2017	2018	2019	2020	2021
Schlüsselzuweisung	840.974	1.151.331	1.278.046	1.287.831	1.235.691	1.221.377	1.195.600
Kreisumlage	793.111	817.570	874.457	964.590	915.612	966.711	988.400
Schulumlage	413.846	479.096	457.034	504.141	524.148	553.400	565.800

Wenn wie erwartet, die Einkommensteuer, die Gewerbesteuer und die Umsatzsteueranteile nur in geringem Maße steigen oder bei konjunkturellen Einbrüchen stagnieren bzw. sogar sinken, kommt es in besonderem Maße auf die Ausstattung des kommunalen Finanzausgleichs an. Der KFA ist dann der Garant dafür, dass die finanzschwachen Kommunen ihre gesetzliche übertragenen Aufgaben und ein gewisses Maß an freiwilligen Leistungen erfüllen können.

Außerordentliche Erträge

sind nicht eingeplant.

Aufwendungen



Personalaufwendungen/ Stellenplan

In der Tarifrunde 2020 einigten sich Arbeitgeber und Gewerkschaften auf einen Tarifabschluss mit einer Laufzeit von 28 Monaten. Dieser sieht vor, dass es am 01.04.2021 zu einer linearen Erhöhung der Tabellenentgelte um 1,4 % und ab dem 01.04.2022 um eine weitere Erhöhung von 1,8 % kommt. Die Jahressonderzahlung wird in den Entgeltgruppen 1-8 von 79,51% auf 84,51% angehoben.

Dieser Tarifabschluss wurde im Haushaltsplan für die Bereiche Rathaus, Bauhof und Kindertagesstätte umgesetzt.

Außerdem wurden die finanziellen Auswirkungen von 3 beantragten und genehmigten Altersteilzeitmaßnahmen berechnet und in die Planansätze bis 2024 einkalkuliert. Aufgrund zu bildender Rückstellungen in der Aktivphase und deren Auflösung in der Freizeitphase ergeben sich unterschiedliche Planwerte im Ergebnis- und Finanzhaushalt.

Das Personalkonzept, das der Bürgermeister der Gemeindevertretung am 17.11.2020 vorstellte, findet sich in den Planwerten im Produkt „11150 Einrichtungen für die gesamte Verwaltung“ wieder. Es sieht befristete Stellen vor, damit die gebildeten Rückstellungen für aufgelaufene Überstunden und Urlaubsansprüche abgebaut werden können.

Mit der Änderung des Hess. Kinder- und Jugendhilfegesetzbuches (HKJGB) erhält die Gemeinde höhere Betriebskostenzuweisungen für die 4 Gruppen der Kindertagesstätte. Damit sind allerdings höhere Personalstandards verbunden. Die zu berücksichtigenden Ausfallzeiten erhöhen sich von 15 % auf 22 % des personellen Mindestbedarfs. Für Leitungstätigkeit sind zusätzliche Zeiten von 20 % des personellen Mindestbedarfs vorzuhalten. Diese höheren Vorgaben traten bereits am 01.01.2020 in Kraft, können aber in einer Übergangsfrist bis 31.07.2022 umgesetzt werden. Es hat sich in der Corona-Krise gezeigt, dass ausreichende Personalstunden unabdingbar sind, um die Einrichtung bei angeordneten Quarantänemaßnahmen für einzelne Gruppen weiter betreiben zu können.

In der Zusammenstellung des Stellenplanes sind 2021 1,54 Stellen mehr ausgewiesen als 2020. Davon entfallen 1,36 auf die Kindertagesstätte und 0,18 auf die Verwaltung. Höhergruppierungen sind 2021 nicht vorgesehen.

Unklar ist zum jetzigen Zeitpunkt, wann die in der Satzung des Gemeindeverwaltungsverbandes (GVV) beschlossenen Aufgaben endgültig vom GVV übernommen werden können. Ebenso kann noch nicht verbindlich erklärt werden, welche Beschäftigten der 3 Kommunen entweder zum GVV wechseln oder von ihrer Anstellungskommune gestellt werden. Deshalb ist es sehr wahrscheinlich, dass im Haushaltsplan 2021 entweder Personalkosten oder Umlagen an den GVV eingespart werden.

Versorgungsaufwendungen

Die Beamtenversorgungskasse (BVK) berechnet die Umlage und Rückstellungen für den amtierenden Bürgermeister und einen Versorgungsempfänger. Die Umlage beträgt 2021 52.600 € und steigt bis 2024 in Schritten auf 85.500 €.

Abschreibungen

Die Beträge werden mit einem Vorschauprogramm ermittelt und bei neu geplanten Maßnahmen entsprechend angepasst.

Zinsen

Zinsen für	2014	2015	2016	2017	2018	2019	2020	2021
Investitionskredite	149.400	122.735	120.115	94.861	80.683	71.925	62.270	60.105
Kassenkredite	31.000	14.572	7.585	4.986	3.020	1.000	1.000	1.000
Zinsen gesamt:	180.400	137.262	127.700	99.847	83.703	72.925	63.270	61.105

Betrachtung wichtiger Produkte

11120 Innere Verwaltungsangelegenheiten

Kto. 73544 Verbandsumlage GVV 22.250 €

Wir gehen davon aus, dass die Arbeitsgruppe Personal bis spätestens Mitte 2021 den Harmonisierungsprozess abgeschlossen hat, und das Personalwesen der 3 Mitgliedskommunen dann vom GVV übernommen wird. Bei der zu zahlenden Umlage handelt es sich um eine Schätzung. Es ist auch noch nicht geklärt, welche Beschäftigten aus den Kommunen diese Tätigkeit übernehmen.

11130 Finanzverwaltung

Kto. 73544 Verbandsumlage GVV 5.000 €

Es handelt sich um einen Schätzwert für die Pflege der im Verband angesiedelten Finanzsoftware.

11150 Einrichtungen für die gesamte Verwaltung

Hier sind alle Entgelte und die Arbeitgeberanteile zur Sozialversicherung der Rathausbeschäftigten veranschlagt.

Unter dem Konto 6480 finden sich die Rückstellungen für die Beschäftigten, deren Altersteilzeitarbeitsverhältnis am 01.01.2021 beginnt.

Das Konto 73544 Verbandsumlage GVV enthält mit 9.800 €
die Kosten für die Betreuung des GVV-Rechenzentrums.

Die Corona-Krise hat gezeigt, wie wichtig es ist, Nachrichten schnell verbreiten zu können. Informationen an die Eltern der Kita-Kinder, an den Krisenstab oder an die Mandatsträger waren oft nur über private Messenger-Dienste möglich. Die neue Ehrenberg-App erlaubt dies auf amtlichen Wege. Zusätzlich erreicht die Gemeinde mit dieser App auch Bevölkerungsschichten, die die Printmedien weniger nutzen. So kann der gesamte Inhalt des amtlichen Mitteilungsblattes „Ulstertalbote“, den nicht alle Haushalte beziehen, für die Nutzer kostenfrei zur Verfügung gestellt werden. Die Pflege der App ist in dem Konto 6840 amtliche Bekanntmachungen mit 2.000 € enthalten.

12110 Statistik und Wahlen

Alle Aufwendungen für die Durchführung der Kommunalwahlen am 14.03.2021 und die Bundestagswahl im Herbst 2021 sind unter diesem Produkt nachgewiesen.

12240 Personenstandswesen

Die Standesamtsaufgaben übernimmt ab dem 01.01.2021 der Gemeindeverwaltungsverband. Die auf die Gemeinde Ehrenberg (Rhön) entfallende Verbandsumlage wird auf 22.000 € geschätzt.

12610 Brandschutz

Die Freiwilligen Feuerwehren der 5 Ortsteile sind so auszustatten, dass sie ihren gesetzlichen Verpflichtungen nachkommen können. Im Rahmen der Fortschreibung des Bedarfs- und Entwicklungsplanes findet derzeit ein Abgleich der Soll- und Ist-Ausstattung statt. 2020 prüfte der Techn. Prüfdienst die Gebäude, Fahrzeuge und Gerätschaften der Feuerwehren. Handlungsbedarf ergibt sich bei den Fahrzeughallen in Wüstensachsen, Melperts und Thaiden. Die Stellflächen entsprechen nicht mehr den geltenden Norm-Größen, sodass nach den neuen Vorschriften schon bald gehandelt werden muss. Der Pflegezustand der Fahrzeuge und Geräte wurde als sehr gut bezeichnet, sodass hier kein zusätzlicher Aufwand entsteht.

36520 Kindertagesstätte

Die Elternbeiträge, die früher ein Drittel der Kosten decken sollten, sind durch die gesetzlich geregelten Beitragsfreistellungen und die stetig erhöhten Landeszuweisungen kein bedeutender Finanzierungsfaktor mehr. Mit 32.000 € decken sie nur noch 5 % der Betriebskosten.

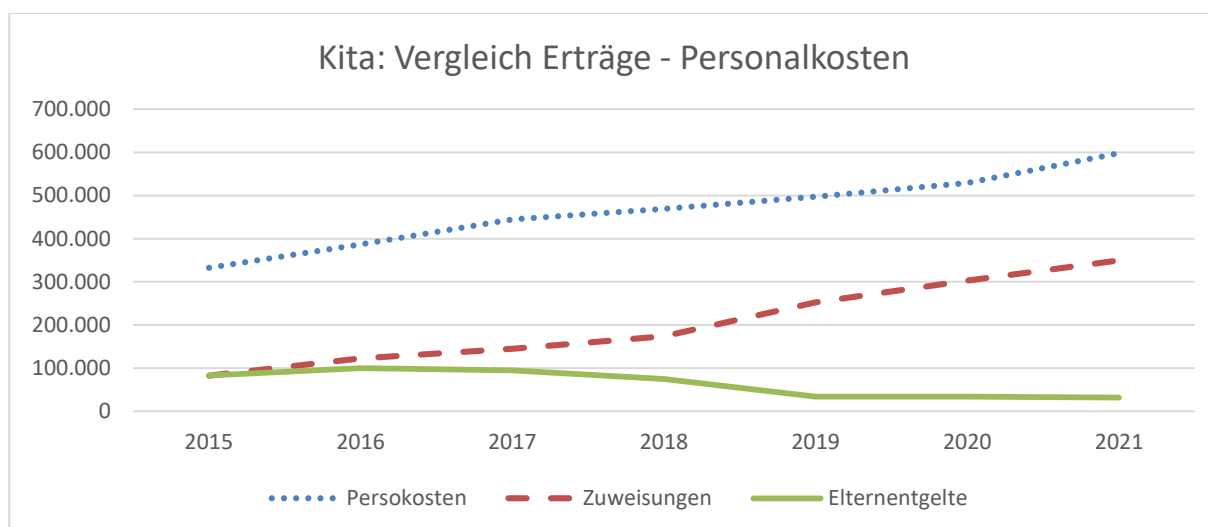
Dafür kann die Gemeinde in 2021 350.000 € als Zuweisungen vom Land Hessen erwarten.

Wie eingangs erwähnt, erhöhen sich die dafür vorzuhaltenden Personalstandards. Mit wöchentlich 351,5 Personalstunden, die arbeitsvertraglich vereinbart sind, werden die rd. 80 Kinder in den 4 Gruppen optimal betreut.

in Euro

Jahr	2015	2016	2017	2018	2019	2020	2021
Personalkosten	332.783	386.937	444.661	468.864	497.521	529.300	*597.930
Zuweisungen	82.705	122.820	144.964	173.589	252.637	303.000	350.000
Elternentgelte	83.132	100.200	95.044	74.452	33.646	34.000	32.000

*ohne Rückstellungen Altersteilzeit



42420 Freibad

Das Freibad genießt in der Bevölkerung und bei den Touristen einen hohen Stellenwert. Selbst in der Corona-Krise, in der viele Städte und Gemeinden keine Möglichkeit sahen, ihre Bäder zu betreiben, konnte Ehrenberg dank der hervorragenden Unterstützung des Fördervereins das Bad öffnen. Das von der Bäder-Betriebs GmbH mit der Gemeinde erarbeitete Hygienekonzept wurde umgesetzt und führte in der gesamten Saison zu keinen Beanstandungen. Der Betrieb des Bades führt 2021 zu einem kalkulierten Defizit von 110.480 €.

53310 Wasserversorgung und 53810 Abwasserbeseitigung

Der Gemeindevorstand erteilte am 19.10.2020 einem Kommunalberatungsunternehmen den Auftrag, die Wasser- und Abwassergebühren für 2019 und 2020 nachzukalkulieren und für 2021 und 2022 kostendeckende Gebührensätze vorzuschlagen. Die Planwerte auf den jeweiligen Konten 511 – Benutzungsgebühren sind aufgrund einer groben eigenen Kalkulation eingestellt.

Im Abwasserbereich wurde die RhönEnergie Fulda von den drei Ulstertalkommunen beauftragt, die Regenüberlaufbauwerke zu kontrollieren und Rohrdrosseln zu überprüfen. Außerdem müssen bis 2025 die letzten Abschnitte des Kanalnetzes nach den Vorgaben der Eigenkontrollverordnung überprüft und Schadstellen abgedichtet ein.

Den größten Einzelposten nimmt das Konto 7172 Erstattungen an Gemeinden ein. Hier werden die erwarteten Vorauszahlungen für den Betrieb der Kläranlage in Höhe von 95.000 € gebucht. Außerdem ist eine anteilige Abwasserabgabe in Höhe von 73.400 € zu entrichten, die für einen festgestellten Störfall auf der Kläranlage fällig wurde.

54110 Gemeindestraßen, Wege und Plätze

Unter dem Konto 6165 sind 25.000 € veranschlagt (2020 60.000 €). In Abstimmung mit den Ulstertalgemeinden werden ab 2021 die Kosten für die Unterhaltung der Feld- und Wirtschaftswege unter dem Produkt 55510 Land- und Forstwirtschaft nachgewiesen.

54710 ÖPNV

2020 waren die Mitgliedskommunen von der Umlage befreit. 2021 sind wieder 9.200 € veranschlagt.

55310 Friedhofswesen

Seit längerer Zeit beschäftigen sich die gemeindlichen Gremien mit neuen Bestattungsformen, die auf den Friedhöfen der Gemeinde angeboten werden sollen. Sobald hier Klarheit besteht, sollen die Gebührensätze neu kalkuliert werden. Für Instandhaltung der Gebäude, Wege und Einfriedungen sind 10.000 € veranschlagt.

55510 Land- und Forstwirtschaft

Der Wald stellt die Kommunen derzeit vor große Herausforderungen. Die Wälder leiden unter extremen Witterungsbedingungen und massivem Schädlingsbefall. Entsprechend hoch ist das Angebot und die Holzpreise damit im Keller. Das Forstamt teilte zum Wirtschaftsplan 2021 mit, dass die Preise beim Nadelholz oft unter den Aufarbeitungskosten liegen. Gut verkauft sich allerdings Eschenholz, das teilweise exportiert wird. Vor diesem Hintergrund sollten Planabweichungen bereits einkalkuliert werden. 50.000 € sind als Erlöse aus Holzverkäufen eingeplant. Der Hess. Waldbesitzerverband teilte am 23.11.2020 mit, dass der Bund eine Förderrichtlinie auf den Weg gebracht hat. Danach erhalten kommunale Waldbesitzer eine Nachhaltigkeitsprämie von 100 € /ha, wenn sie sich verpflichten, die PEFC-Zertifizierung 10 Jahre fortzuführen. PEFC bedeutet für den Waldbesitzer, dass er seinen Wald nachhaltig und umweltverträglich bewirtschaftet. Die Gemeinde Ehrenberg ist seit vielen Jahren zertifiziert. Mit dem entsprechenden Antrag, bei dem uns das Forstamt unterstützt, können 29.000 € abgerufen werden. Außerdem plant das Land Hessen, die Waldbesitzer durch niedrigere Beförsterungskosten zu unterstützen. Die Finanzmittel sollen stattdessen aus dem Corona-Sondervermögen aufgebracht werden. Diese Entlastung ist in der Aufwandsposition noch nicht berücksichtigt.

Unter dem Konto 6165 sind 33.000 € für Unterhaltung der Wirtschafts- und Forstwege veranschlagt.

55520 Gemeindegliedervermögen Reulbach

Auch für die 87,76 ha Wald des Gemeindegliedervermögens wurde die Nachhaltigkeitsprämie beantragt und im Haushaltsplan veranschlagt.

57110 Wirtschaftsförderung

Der Fachdienst Regionalentwicklung beim Landkreis Fulda teilte mit, dass die Fördermittel und die Kosten für die Gigabitmasterplanung 2021 eingeplant werden sollen. Auf der Ertrags- und Aufwandsseite sind 50.000 € vorgesehen.

57310 Dorfgemeinschafts- und Bürgerhäuser (DGH, BGH)

Dieses Produkt, das bis 2020 alle DGH und das BGH beinhaltete, wurde in 5 Produkte (57311 bis 57315) aufgeteilt. Jedes Gebäude ist ab 2021 mit Erträgen und Aufwendungen separat veranschlagt. Dadurch wird die Transparenz erhöht, aber auch die Verwaltungsarbeit erleichtert, weil in den sog. Betrieben gewerblicher Art unterschiedliche Vorsteuersätze gelten. Es fehlen natürlich die Vergleichszahlen 2020 und 2019, die noch unter dem Einheitsprodukt 57310 gebildet wurden.

57311.6161 Die Trockenlegung der Außenmauer an der Kegelbahn in Wüstensachsen ist mit 40.000 € veranschlagt.

57314.6161 Das umgebaute DGH Thaiden wurde 2003 in Betrieb genommen. Die Holzpergola ist inzwischen stark verwittert, teilweise sind Balken morsch. Für die Sanierung des Holzes mit anschließender Aluabdeckung und Reparaturarbeiten an den Fassaden sind 7.500 € vorgesehen. Der Wasserschaden, der 2020 eintrat, ist ein Versicherungsfall und wird von der Versicherungsgesellschaft direkt abgewickelt.

57330 Sonstige öffentliche Einrichtungen

Der Ofen im Backhaus Schafsteiner Str. in Wüstensachsen ist sanierungsbedürftig. Nach einem Kostenvoranschlag fallen rd. 16.000 € an. Die Gemeinde bemüht sich um entsprechende Fördergelder für den Erhalt dieses Kulturguts.

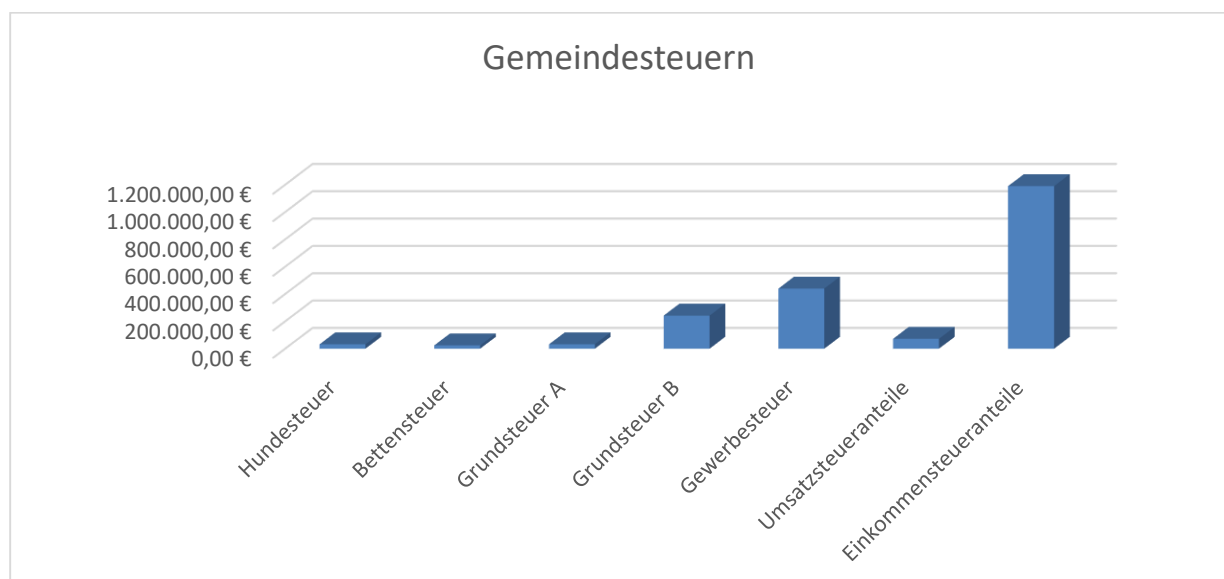
57510 Fremdenverkehrsangelegenheiten

Die Corona-Krise hat Gaststätten und Beherbergungsbetriebe in 2020 empfindlich getroffen. Ende März wurden Kontaktbeschränkungen und Beherbergungsverbote erlassen, die in Hessen bis Mitte Mai galten. Weil in den Sommermonaten touristische Reisen in zahlreiche Länder nicht möglich waren oder davon abgeraten wurde, erlebte der Tourismus in Deutschland einen Boom. Leider kam es wegen steigender Infektionszahlen im November zu einem neuerlichen Teil-Lockdown, der auch die Weihnachtsferien betrifft, sodass diese Betriebe weitere Einbußen erleiden.

Reiseforscher gehen davon aus, dass 2021 ein Übergangsjahr werden könnte, in dem Urlaub im eigenen Land überwiegt. Gemeinsam mit den Gemeinden der Touristischen Arbeitsgemeinschaft Die Rhöner und unter dem Dach der Rhön GmbH müssen daher alle Anstrengungen unternommen werden, von diesem neuen Reiseverhalten zu profitieren.

61110 Steuern, allgemeine Zuweisungen, allgemeine Umlagen

Die Grundsteuern A und B und die Gewerbesteuer sollen 2021 mit unveränderten Hebesätzen von jeweils 380 % berechnet werden. Bei der Grundsteuer sind unverändert zu den Vorjahren 274.000 € eingeplant. Bei der Gewerbesteuer beträgt der Planwert 440.000 € (gegenüber 555.000 € in 2020).



Die Kreis- und Schulumlage summieren sich auf 1.554.200 €. Sie wurden mit unveränderten Hebesätzen von 30,57 % bzw. 17,50 % ermittelt.

Die seit 2020 bestehende Heimatumlage auf die Gewerbesteuereinnahmen ist mit 25.200 €, die Gewerbesteuerumlage mit 40.600 € eingeplant. Beide sind abhängig von den tatsächlichen Erträgen.

Für unvorhersehbare Entwicklungen im Gemeindeverwaltungsverband ist neben den Umlagen in den vorherigen Produkten eine nicht projektgebundene Umlage von 10.000 € eingeplant.

Die Bildung des Gemeindeverwaltungsverbandes fördert das Land Hessen durch eine nicht zweckgebundene Zuweisung. 450.000 € wurden angekündigt, von denen jede Kommune ein Drittel erhält.

61210 Sonstige allgemeine Finanzwirtschaft

Die Zinsen, die die Gemeinde auf bestehende Darlehen zu zahlen hat, betragen insgesamt 61.105 €. Das sind 2.000 € weniger als 2020 und 6.000 € weniger als 2019.

Finanzhaushalt 2021

Neben dem Ergebnishaushalt muss die Gemeinde auch den Finanzhaushalt ausgleichen. Das ist der Fall, wenn der Saldo aus laufender Verwaltungstätigkeit so hoch ist, dass daraus die ordentliche Tilgung von Krediten und zur HESSENKASSE bedient werden kann.

Innerhalb der mittelfristigen Finanzplanung ist das in den Jahren 2021 bis 2023 nicht der Fall.

In solchen Fällen kann sich ein Haushaltssicherungskonzept auf die Darstellung beschränken, dass die Gemeinde noch über ausreichend ungebundene Liquidität verfügt.

Die Finanzabteilung hat eine monatscharfe Liquiditätsberechnung bis zum 31.12.2024 vorgenommen. Über den gesamten Planungszeitraum bleibt die Gemeindekasse danach liquide. Sie verfügt auch stets über die errechnete Liquiditätsreserve von knapp 80.000 €.

Die fiskalischen Auswirkungen der Corona-Pandemie auf die kommunalen Haushalte sind erheblich, weil Mindereinnahmen Mehrausgaben gegenüberstehen. Dennoch sind sich Bund- und Länderregierungen sowie führende Ökonomen einig, dass ein kurzfristiges Ansparen gegen die Krise dramatische negative Folgen für die langfristige wirtschaftliche Entwicklung hätte. In einer Kleinen Anfrage unterstreicht die Bundesregierung, dass der Bund Gewerbesteuermindereinnahmen von rd. 11,8 Mrd. kompensiert, damit die Kommunen nicht gezwungen sind, Investitionen zurückzufahren.

Folgende größeren Investitionen sollen 2021 realisiert werden, wobei nach Möglichkeit Förderprogramme in Anspruch genommen werden sollen:

Produkt 11130 Finanzverwaltung

Die Finanzsoftware, mit der die drei Ulstertalkommunen und der Gemeindeverwaltungsverband arbeiten, ist veraltet. Mehrere Anbieter stellten bereits ihre Software vor und unterbreiteten Angebote für einen Umstieg. Dafür stehen 2021 30.000 € bereit.

Produkt 11140 Liegenschaftswesen

Ein wichtiges Ziel ist es, Siedlungsflächen in ausreichendem Maß zur Verfügung zu stellen, sodass alle Bürgerinnen und Bürger und Zuziehende bedarfsgerechten und bezahlbaren Wohnraum schaffen können. Solche Flächen können Baulücken sein, kleinere noch zu erschließende Neubaugebiete oder der Abbruch alter, nicht erhaltenswürdiger Bausubstanz mit der Option, neue Gebäude dort zu errichten. Für den Erwerb möglicher Siedlungsflächen bzw. die Baulandfreilegung stehen insgesamt 180.000 € bereit. Die Gemeinde finanziert dies aus dem Verkauf von Bauplätzen und erwartet auch vom Landkreis Fulda eine Unterstützung in Höhe von 90.000 € für eine sich eventuell bietende Kaufgelegenheit mit Abbruch alter Bausubstanz.

In der Gemeindevertretersitzung am 17.11.2020 wurde ein Gestaltungskonzept für den Dorfplatz am DGH Seiferts vorgestellt. Für die nächsten Planungsschritte sind Auszahlungen in Höhe von 30.000 € und Zuschüsse aus dem Regionalbudget in Höhe von 14.000 € eingeplant.

Die Fördersätze für Klimaschutzmaßnahmen und Klimaanpassungsmaßnahmen nach dem Förderprogramm des Hess. Umweltministeriums wurden auf bis zu 100 % erhöht. Die maximalen Fördersätze gelten ab 01.01.2021. Die Gemeinde Ehrenberg (Rhön) hat sich im Rahmen des Projekts 100 Kommunen für den Klimaschutz zur Einführung und Einhaltung von Klimaschutzmaßnahmen verpflichtet. Sie kann daher den höchsten Fördersatz erwarten. Als Ausgabe und als Zuschuss wurden jeweils 150.000 € veranschlagt, wobei die konkreten Maßnahmen noch nicht ausgearbeitet sind.

Produkt 11160 Bauhof

Der Außenbereich der neuen Lagerhalle soll asphaltiert werden. Neben den noch zur Verfügung stehenden Mitteln aus 2020 sollen 15.000 € dafür veranschlagt werden.

Produkt 12610 Brandschutz

Die Freiwillige Feuerwehr Wüstensachsen erhält ein neues Löschfahrzeug vom Typ LF 20/25. Es wurde ein Büro beauftragt, gemeinsam mit der Verantwortlichen der Feuerwehr die Ausschreibung vorzubereiten. 2021 sind die Kosten des Fahrgestells mit 110.000 € und 2022 die Kosten des Aufbaus und der zu ergänzenden Ausstattung in Höhe von 250.000 € eingeplant. Aus dem Kreisausgleichsstock sind 73.500 € zu erwarten. Die Landesbeihilfe beträgt nach aktuellen Förderrichtlinien 98.000 €.

Der techn. Prüfdienst des Landes Hessen bemängelte im Rahmen seiner 2020 durchgeführten Revision die nicht ausreichende Stellplatzgröße für das Fahrzeug. Dies gilt im Übrigen auch für das zu ersetzende Fahrzeug LF 16. Der Umkleidebereich ist nicht von der Fahrzeughalle getrennt und geschlechtsgetrennte Umkleidemöglichkeiten sind ebenfalls nicht vorhanden. Es wurde deshalb ein unverzüglicher Handlungsbedarf dokumentiert. Um die erforderlichen An- oder Umbaumaßnahmen in die Wege leiten zu können, wurden 2021 30.000 € und 2022

weitere 220.000 € veranschlagt. Dafür erwartet die Gemeinde Zuweisungen des Landes und des Landkreises Fulda von zusammen 110.000 €.

Produkt 36520 – Eigene Tageseinrichtungen für Kinder

Bereits im September 2019 meldete die Gemeinde die Erweiterung und den Umbau des Kindertagesstättengebäudes Schlossstr. 18 an. Nach den Förderrichtlinien durften Zuschüsse aus Bundes- und Landesmitteln von 300.000 € je neuer Gruppe erwartet werden. Ein Förderbescheid liegt allerdings bis zum heutigen Tag nicht vor. Die Förderrichtlinien wurden überarbeitet, weil die angemeldeten Investitionen die bereitgestellten Mittel bei Weitem überstiegen. Nach derzeitiger Lage sollen den Landkreisen Mittel zugewiesen werden, die sie in eigener Zuständigkeit an die antragstellenden Gemeinden weiterleiten. Die Mittel fließen aus 2 unterschiedlichen Programmen, die auch erhebliche Unterschiede bei den Fertigstellungsterminen aufweisen. Die Gemeinde geht von einer Förderung aus Landesmitteln aus, die ein Fertigstellung bis Mitte 2024 zulässt. Die Baukosten von 1.725.000 € wurden auf die Jahre 2020 bis 2023 aufgeteilt. Für die Ausstattung sind 2023 weitere 110.000 € eingeplant. Die Gemeinde erhofft Landesbeihilfen nach den neuen Richtlinien in Höhe von knapp 400.000 € und Mittel aus dem Kreisausgleichsstock in Höhe von 540.000 €. Der Anbau ist dringend erforderlich, da die Kindertagesstätte nicht mehr alle angemeldeten Kinder aufnehmen kann.

Produkt 42420 Freibad

Aus dem Landesprogramm SWIM wurde der Gemeinde eine Zuweisung von 70.000 € bewilligt. Die bereits 2020 veranschlagten Kosten von 100.000 € werden 2021 um 30.000 € aufgestockt, um die beantragten Maßnahmen realisieren zu können. Für die Fertigstellung der Heizungsanlage sind 10.000 €, für das Kinderbecken 5.000 € eingeplant.

Produkt 52110 Bau- und Grundstücksordnung

Die Bauämter des Landkreises sollen digitalisiert werden. Zu den Kosten von 85.000 € werden Zuschüsse in Höhe von 76.500 € erwartet.

Produkt 53310 Wasserversorgung

Korrespondierend zu Produkt 11140 sind mit der Ausweisung von Bauplätzen auch Verlegungen von Wasserleitungen und Hausanschlüssen verbunden. Dafür sind insgesamt 50.000 € bereitgestellt. 30.000 € sollen in Form von Beiträgen und Kostenerstattungen nach dem Kommunalen Abgabengesetz zurückfließen.

- 1) Ergänzung am 14.01.2021 in der Sitzung des Haupt- und Finanzausschusses:
Ende 2020 teilte das Überlandwerk Rhön mit, dass es 2021 im Ortsteil Seiferts neue Stromtrassen plant. Eine davon verbindet die Melpertser Straße mit der Ulsterstraße. Weil die behördliche Genehmigung zur Durchquerung der Ulster vorliegt und das Einverständnis der Grundstückseigentümer eingeholt wurde, die Trasse über Privatgrund zu führen, empfiehlt der Haupt- und Finanzausschuss, sich der Maßnahme des Überlandwerks anzuschließen und die Wasserleitung in der gleichen Trasse zu verlegen. Dies spart Kosten und sichert gleichzeitig die Versorgung des westlichen Teils von Seiferts. Deshalb wurden nach Berechnungen des Bauamtes 85.000 € in das Investitionsprogramm 2021 aufgenommen.

53810 Abwasserbeseitigung

Wie bei der Wasserversorgung sind auch im Abwassernetz neue Leitungen und Hausanschlüsse notwendig, wenn neue Baugebiete oder Bauplätze in Randbereichen erschlossen werden. 2021 sind 100.000 €, ab 2022 jährlich 210.000 € eingeplant. Die Grundstückseigentümer müssen sich nach §§ 11 bzw. 12 Kommunales Abgabengesetz an den Kosten über Beiträge und Kostenerstattungen beteiligen. Die Rückflüsse schätzt die Gemeinde 2021 auf 40.000 €.

Auf der Kläranlage in Hilders wurde die Maschinenteknik verbessert. Zu den Kosten von rd. 280.000 € trug die Gemeinde Ehrenberg (Rhön) mit rd. 106.000 € bei. Aus Mitteln der Abwasserabgabe können große Teile der Investition verrechnet werden. 63.900 € fließen 2021 zurück nach Ehrenberg.

Am Regenüberlaufbauwerk Am Alten Weiher in Wüstensachsen ist eine Verbesserung notwendig. Die Kosten von 18.000 € können ebenfalls in voller Höhe mit der zu zahlenden Abwasserabgabe verrechnet werden.

54110 Gemeindestraßen, Wege, Plätze

Um das Neubaugebiet Rainwiesen in Thaiden vor Hochwasser schützen zu können, sind 25.000 € für bauliche Maßnahmen eingeplant.

Weitere 25.000 € stehen für Deckenbauarbeiten in den Ortsteilen zur Verfügung. Hier sind noch keine konkreten Abschnitte ausgewählt.

55310 Friedhofs- und Bestattungswesen

Geologische und hydrologische Probleme führen auf dem Friedhof Seiferts zu einem Problem beim Verwesungsprozess. Zudem ist der Friedhof im Vergleich zu den anderen 4 Friedhöfen von Ehrenberg kleiner im Verhältnis zur Einwohnerzahl. Mit einem neuen Friedhofskonzept und der entsprechenden Umgestaltung soll der Friedhof auch künftig ein bedarfsgerechtes Angebot bieten können. Damit soll erreicht werden, dass weder die Ausweisung eines neuen Friedhofs notwendig wird, noch die Seifertser Bürger ihre Angehörigen auf anderen Friedhöfen bestatten müssen. Dafür stehen in 2021 250.000 € im Haushaltsplan.

Weitere 7.500 € sind für die Anlegung von Wegen zwischen den Grabfeldern eingeplant. Diese Mittel sind an keinen Friedhof speziell gebunden, sondern werden nach Erfordernissen eingesetzt.

55510 Land- und Forstwirtschaft

Um das Radwegenetz im Landkreis Fulda noch zu verbessern, beauftragte der Landkreis ein Planungsbüro mit der Erstellung eines Radwegekonzeptes, das in einem Konzept für das Ulstertal weiter präzisiert wurde. Auch in der Gemeinde Ehrenberg bestehen gute Chancen, dass weitere Strecken im Rahmen dieses Konzeptes mit Fördergeldern ausgebaut werden. Es sind dafür Mittel in Höhe von 50.000 € und Zuschüsse von 25.000 € eingeplant.

57311 Bürgerhaus Wüstensachsen

In ihrer Sitzung am 11.08.2020 beschloss die Gemeindevertretung, den Gemeindevorstand zu beauftragen, für den Haushalt 2021 Mittel für die Erstellung eines Gesamtkonzeptes zur Neugestaltung der Außenanlage und des Umfeldes sowie zur zukünftigen Gebäudenutzung des Bürgerhauses bereitzustellen. Ebenso ist eine

Teilnahme am Förderprogramm „Regionalbudget“ zu prüfen. Es sind Kosten von 20.000 € und erwartete Fördergelder von 14.000 € eingeplant.

57510 Tourismus

Zur Steigerung der Attraktivität der Gemeinde sind ein Selfie-Point und ein Holzplateau zum Zelten in der Natur vorgesehen. Dafür stehen 3.000 € bzw. 5.000 € im Haushaltsplan.

61110 Steuern, allgem. Zuweisungen

Die Investitionspauschale beträgt 2021 36.000 €.

61210 Sonstige allgem. Finanzwirtschaft

Um die vorgenannten Investitionen finanzieren zu können, ist neben den eingeplanten Verkaufserlösen, Beiträgen und Zuschüssen auch eine Kreditaufnahme in Höhe von 561.250 € erforderlich.

Weil die Gemeinde auch 430.373 € tilgt, beträgt die Neuverschuldung 130.877 €.

Langfristige Entwicklung der Schulden

	01.01.2008	01.01.2009	01.01.2010	01.01.2011	01.01.2012	01.01.2013	01.01.2014	01.01.2015
Investitionsdarlehen	3.904.000,00	4.581.633,43	4.652.278,71	4.820.549,66	4.725.743,44	4.732.259,22	4.573.223,41	4.212.302,90
Land Hessen								
Gesamtdarlehen	3.904.000,00	4.581.633,43	4.652.278,71	4.820.549,66	4.725.743,44	4.732.259,22	4.573.223,41	4.212.302,90
Kassenkredite	450.000,00	450.000,00	900.000,00	900.000,00	1.287.887,04	1.810.767,02	2.054.838,59	2.000.000,00
Hessenkasse								
	4.354.000,00	5.031.633,43	5.552.278,71	5.720.549,66	6.013.630,48	6.543.026,24	6.628.062,00	6.212.302,90

	01.01.2016	01.01.2017	01.01.2018	01.01.2019	01.01.2020	01.01.2021	2021	01.01.2022
Investitionsdarlehen	4.169.623,22	4.029.269,47	3.620.131,01	3.560.688,47	3.159.063,43	2.931.385,14	1.394.820,00	3.963.162,78
Land Hessen		211.796,88	194.589,53	163.135,62	131.681,91	180.711,40		172.755,78
Gesamtdarlehen	4.169.623,22	4.241.066,35	3.814.720,54	3.723.824,09	3.290.745,34	3.112.096,54	1.394.820,00	4.135.918,56
Kassenkredite	2.000.000,00	2.000.000,00	2.000.000,00	0,00	0,00	0,00		0,00
Hessenkasse				625.000,00	557.800,00	524.200,00		457.000,00
	6.169.623,22	6.241.066,35	5.814.720,54	4.348.824,09	3.848.545,34	3.636.296,54	1.394.820,00	4.592.918,56

Ermächtigung	2019	408.670,00
Ermächtigung	2020	424.900,00
Ermächtigung	2021	<u>561.250,00</u>
		1.394.820,00

Sperrvermerke in der Haushaltssatzung

Die Gemeindevertretung kann sich durch Sperrvermerke vorbehalten, dass auch nach der Verabschiedung der Haushaltssatzung Mittel erst freigegeben werden, wenn die Gemeindevertretung darüber separat beschließt.

Unter § 10 der Haushaltssatzung sind folgende Sperrvermerke verankert:

- Produktsachkonto 12610.09510.14010 Anbau/Umbau Feuerwehrfahrzeughalle Wüstensachsen**
- Produktsachkonto 36520.09510.15019 Kita Erweiterungsbau mit Außenbereich**
- Produktsachkonto 55310.09620.34006 Friedhofsgestaltung Seiferts**

Die Aufhebung dieser Sperren ist abhängig von den Ergebnissen detaillierter Planungen und der Sicherstellung der Finanzierung.

Liquidität der Gemeindekasse

In der Haushaltssatzung 2020 ist ein Höchstbetrag für Liquiditätskredite in Höhe von 250.000 € vorgesehen.

Am 05.06.2020 beantragte die Gemeinde bei der Kommunalaufsicht die Aufstockung auf 500.000 €, die mit Verfügung vom 12.06.2020 genehmigt wurde. Der Rahmen dieser kurzfristigen Kredite war jedoch nur prophylaktisch erhöht worden, weil zu dem damaligen Zeitpunkt davon auszugehen war, dass sich die Folgen der Corona-Pandemie schneller auswirken würden. Liquiditätskredite waren aber zu keinem Zeitpunkt des Jahres 2020 erforderlich.

Nach § 106 Abs. 1 HGO soll sich zur Sicherstellung der stetigen Zahlungsfähigkeit der geplante Bestand an flüssigen Mitteln ohne Liquiditätsmittel in der Regel auf mind. 2 % der Summe der Auszahlungen aus laufender Verwaltungstätigkeit nach dem Durchschnitt der drei dem Haushaltsjahr vorangehenden Jahre belaufen:

2018:	3.742.908,27 €
2019:	3.738.480,22 €
2020:	<u>4.264.567,00 €</u>
Durchschnitt:	$3.915.318,50 \text{ €} \times 2 \% = 78.306,37 \text{ €}$.

Dieser Betrag stand während des gesamten Jahres 2020 auf den Gemeindekonten zur Verfügung.

Der Höchstbetrag der Liquiditätskredite ist 2021 mit 750.000 € vorgesehen. Bei geplanten Investitionen in Höhe von rd. 1,5 Mio. Euro ist davon auszugehen, dass Beträge vorfinanziert werden müssen, bis abgerufene Beihilfen oder veranlagte Beiträge eingehen. Bei zusätzlichen Unsicherheiten in Bezug auf die Erträge des Ergebnishaushalts ist diese Vorsichtsmaßnahme geboten.

Ausblick auf die Jahre 2021 bis 2024

Mittelfristige Ergebnisplanung

Die mittelfristige Ergebnisplanung zeigt für die Jahre 2021 bis 2024 folgende Jahresergebnisse:

in Tsd. Euro

	2021	2022	2023	2024
ordentliches Ergebnis	-73	36	128	210
außerordentliches Ergebnis	0	0	0	0
Jahresergebnis	-73	36	128	210

Mittelfristige Finanzplanung/ Investitionsprogramm

Die mittelfristige Finanzplanung zeigt im Zeitraum 2021 bis 2024 Investitionen in Höhe von 4,98 Mio. Euro. Schwerpunkte bilden dabei die Ausweisung von Baugebieten, die Erweiterung der Kindertagesstätte und der Brandschutz.

Auswirkungen der demografischen Entwicklung auf die Gemeinde

Nach § 6 Abs. 2 der neugefassten GemHVO soll im Vorbericht dargestellt werden, welche Auswirkungen sich durch die erwartete Bevölkerungsentwicklung auf die Gemeinde und ihre Einrichtungen voraussichtlich ergeben werden.

Die Statistik zur Wohnbevölkerung, die im Haushaltsplan abgebildet ist, zeigt die Bevölkerungsentwicklung in den Ortsteilen seit 1992. Am 31.12.2020 hatten 2.600 Einwohner ihren 1. Wohnsitz in Ehrenberg (Rhön). 1992 waren es 2.933. Die Anstrengungen der Gemeinde, durch Ausweisung neuer Baugebiete und Erhaltung bzw. Verbesserung ihrer Infrastruktur Anreize zu schaffen, sich in Ehrenberg anzusiedeln, sind damit nur folgerichtig. Erfreulich ist, dass 2020 23 Kinder in Ehrenberg zur Welt kamen.

Auf den Seiten 3 bis 8 finden sich wichtige Daten der HessenAgentur zum demografischen Wandel in den hessischen Gemeinden, speziell in der Gemeinde Ehrenberg (Rhön). Im Haupt- und Finanzausschuss wurde angeregt, diese Informationen regelmäßig in den Vorbericht aufzunehmen. Entwicklungen in vergangenen Jahren und Prognosen bis 2030 sind wichtige Grundlagen für politische Weichenstellungen.

Ehrenberg (Rhön), 15.01.2021

Der Gemeindevorstand



(Peter Kirchner)
Bürgermeister

Nr.	Konten	Bezeichnung	Haushaltsansatz		Ergebnis des Jahres- abschlusses 2019
			2021	2020	
			- Euro -	- Euro -	- Euro -
1	2	3	4	5	6
1	50	Privatrechtliche Leistungsentgelte	135.400	79.500	135.404,30
2	51	Öffentlich-rechtliche Leistungsentgelte	683.180	674.560	685.292,12
3	548-549	Kostensatzleistungen und -erstattungen	48.850	44.850	81.477,92
4	52	Bestandsveränderungen und aktivierte Eigenleistungen	0	0	40.804,83
5	55	Steuern und steuerähnliche Erträge einschließlich Erträge aus gesetzlichen Umlagen	2.007.600	2.130.100	2.214.008,47
6	547	Erträge aus Transferleistungen	83.200	67.600	76.407,61
7	540-543	Erträge aus Zuweisungen und Zuschüssen für laufende Zwecke und allgemeine Umlagen	1.815.380	1.663.897	1.527.839,23
8	546	Erträge aus der Auflösung von Sonderposten aus Investitionszuweisungen, -zuschüssen und Investitionsbeiträgen	335.680	314.440	335.305,86
9	53	Sonstige ordentliche Erträge	71.990	71.150	76.508,24
10		Summe der ordentlichen Erträge (Nr. 1 bis 9)	5.181.280	5.046.097	5.173.048,58
11	62, 63, 640-643, 647-649, 65	Personalaufwendungen	-1.619.000	-1.377.360	-1.281.358,52
12	644-646	Versorgungsaufwendungen	-58.698	-69.700	-70.804,66
13	60,61,67- 69	Aufwendungen für Sach- und Dienstleistungen	-1.032.770	-932.760	-743.135,78
14	66	Abschreibungen	-549.920	-526.865	-553.075,35
15	71	Aufwendungen für Zuweisungen und Zuschüsse sowie besondere Finanzaufwendungen	-231.530	-258.980	-149.651,10
16	73	Steueraufwendungen einschließlich Aufwendungen aus gesetzlichen Umlageverpflichtungen	-1.705.250	-1.578.987	-1.667.686,10
17	72	Transferaufwendungen	0	0	0,00
18	70,74,76	Sonstige ordentliche Aufwendungen	-7.870	-7.510	-7.805,03
19		Summe der ordentlichen Aufwendungen (Nr. 11 bis 18)	-5.205.038	-4.752.162	-4.473.516,54
20		Verwaltungsergebnis (Nr. 10 J. Nr. 19)	-23.758	293.935	699.532,04
21	56,57	Finanzerträge	11.700	11.700	13.780,78
22	77	Zinsen und andere Finanzaufwendungen	-61.105	-63.270	-67.262,13
23		Finanzergebnis (Nr. 21 J. Nr. 22)	-49.405	-51.570	-53.481,35
24		Gesamtbetrag der ordentlichen Erträge (Nr. 10 und Nr. 21)	5.192.980	5.057.797	5.186.829,36
25		Gesamtbetrag der ordentlichen Aufwendungen (Nr. 19 und Nr. 22)	-5.266.143	-4.815.432	-4.540.778,67
26		Ordentliches Ergebnis (Nr. 24 und Nr. 25)	-73.163	242.365	646.050,69
27	59	Außerordentliche Erträge	0	0	3.380,52
28	79	Außerordentliche Aufwendungen	0	0	-23.304,69
29		Außerordentliches Ergebnis (Nr. 27 J. Nr. 28)	0	0	-19.924,17
30		Jahresergebnis (Nr. 26 und Nr. 29)	-73.163	242.365	626.126,52
		Nachrichtlich:			
	95	Erlöse aus internen Leistungsbeziehungen	808.285	390.380	516.255,34
	96	Kosten aus internen Leistungsbeziehungen	-808.285	-390.380	-516.255,34
		Ergebnis der internen Leistungsbeziehung	0	0	0,00
		Summe der vorgetragene Jahresfehlbeträge	0	0	0,00

*** Ende der Liste "Ergebnishaushalt" ***

Pos.	Inhalt	Summe	Hauptproduktbereich	Hauptproduktbereich	Hauptproduktbereich	Hauptproduktbereich	Hauptproduktbereich
			1	2	3	4	5
			Zentrale Verwaltung	Schule und Kultur	Soziales und Jugend	Gesundheit und Sport	Gestaltung der Umwelt
		EUR	EUR	EUR	EUR	EUR	EUR
		2	3	4	5	6	
1	Ordentliche Erträge						
2	50 Privatrechtliche Leistungsentgelte	135.400	37.400	0	2.000	12.000	84.000
3	51 Öffentlich-rechtliche Leistungsentgelte	683.180	21.630	0	32.000	0	629.550
4	548-5 Kostenersatzleistungen und -erstattungen	48.850	700	0	2.700	1.600	43.850
5	52 Bestandsveränderungen und aktivierte Eigenleistungen	0	0	0	0	0	0
6	55 Steuern und steuerähnliche Erträge einschließlich Erträge aus gesetzlichen Umlagen	2.007.600	0	0	0	0	24.000
7	547 Erträge aus Transferleistungen	83.200	0	0	0	0	0
8	540-5 Erträge aus Zuweisungen und Zuschüssen für laufende Zwecke und allgemeine Umlagen	1.815.380	4.480	0	361.800	8.000	95.500
9	546 Erträge aus der Auflösung von Sonderposten aus Investitionszuweisungen, -zuschüssen und Investitionsbeiträgen	335.680	43.690	75	4.530	1.280	240.005
10	53 Sonstige ordentliche Erträge	71.990	62.490	0	0	0	9.500
11	= Summe der ordentlichen Erträge	5.181.280	170.390	75	403.030	22.880	1.126.405
12	Ordentliche Aufwendungen						
13	62, Personalaufwendungen	-1.619.000	-951.250	0	-640.520	0	-27.230
14	644-6 Versorgungsaufwendungen	-58.698	-58.698	0	0	0	0
15	60,61, Aufwendungen für Sach- und Dienstleistungen	-1.032.770	-276.360	-4.550	-48.750	-101.100	-602.010
16	66 Abschreibungen	-549.920	-116.100	-75	-18.460	-11.010	-395.425
17	71 Aufwendungen für Zuweisungen und Zuschüsse sowie besondere Finanzaufwendungen	-231.530	-29.620	0	-15.000	-8.410	-178.500
18	73 Steueraufwendungen einschließlich Aufwendungen aus gesetzlichen Umlageverpflichtungen	-1.705.250	-59.050	0	0	0	-16.200
19	72 Transferaufwendungen	0	0	0	0	0	0
20	70,74, Sonstige ordentliche Aufwendungen	-7.870	-3.360	0	0	-650	-2.860
21	= Summe der ordentlichen Aufwendungen	-5.205.038	-1.494.438	-4.625	-722.730	-121.170	-1.222.225
22	= Verwaltungsergebnis	-23.758	-1.324.048	-4.550	-319.700	-98.290	-95.820
23	56,57 Finanzerträge	11.700	1.000	0	0	0	0
24	77 Finanzaufwendungen	-61.105	0	0	0	0	0
25	= Finanzergebnis	-49.405	1.000	0	0	0	0
26	= Ordentliches Ergebnis (Verwaltungsergebnis und Finanzergebnis)	-73.163	-1.323.048	-4.550	-319.700	-98.290	-95.820
27	59 Außerordentliche Erträge	0	0	0	0	0	0
28	79 Außerordentliche Aufwendungen	0	0	0	0	0	0
29	= Außerordentliches Ergebnis	0	0	0	0	0	0
30	= Jahresergebnis vor internen Leistungsbeziehungen (ordentliches Ergebnis und außerordentliches Ergebnis)	-73.163	-1.323.048	-4.550	-319.700	-98.290	-95.820
31	95 Erlöse aus internen Leistungsbeziehungen	808.285	752.485	0	0	0	55.800
32	96 Kosten aus internen Leistungsbeziehungen	-808.285	-256.030	0	-17.350	-31.450	-503.455

Pos.	Inhalt	Summe	Hauptproduktbereich	Hauptproduktbereich	Hauptproduktbereich	Hauptproduktbereich	Hauptproduktbereich	
			1	2	3	4	5	
			Zentrale Verwaltung	Schule und Kultur	Soziales und Jugend	Gesundheit und Sport	Gestaltung der Umwelt	
			EUR	EUR	EUR	EUR	EUR	
			2	3	4	5	6	
33	= Ergebnis der internen Leistungsbeziehungen	0	496.455	0	-17.350	-31.450	-447.655	
34	= Jahresergebnis nach internen Leistungsbeziehungen	-73.163	-826.593	-4.550	-337.050	-129.740	-543.475	

Pos.	Inhalt	Hauptproduktbereich				
		6				
		Zentrale Finanzleistungen				
		EUR				
		1				
1	Ordentliche Erträge					
2	50 Privatrechtliche Leistungsentgelte	0				
3	51 Öffentlich-rechtliche Leistungsentgelte	0				
4	548-5 Kostenersatzleistungen und -erstattungen	0				
5	52 Bestandsveränderungen und aktivierte Eigenleistungen	0				
6	55 Steuern und steuerähnliche Erträge einschließlich Erträge aus gesetzlichen Umlagen	1.983.600				
7	547 Erträge aus Transferleistungen	83.200				
8	540-5 Erträge aus Zuweisungen und Zuschüssen für laufende Zwecke und allgemeine Umlagen	1.345.600				
9	546 Erträge aus der Auflösung von Sonderposten aus Investitionszuweisungen, -zuschüssen und Investitionsbeiträgen	46.100				
10	53 Sonstige ordentliche Erträge	0				
11	= Summe der ordentlichen Erträge	3.458.500				
12	Ordentliche Aufwendungen					
13	62, Personalaufwendungen	0				
14	644-6 Versorgungsaufwendungen	0				
15	60,61, Aufwendungen für Sach- und Dienstleistungen	0				
16	66 Abschreibungen	-8.850				
17	71 Aufwendungen für Zuweisungen und Zuschüsse sowie besondere Finanzaufwendungen	0				
18	73 Steueraufwendungen einschließlich Aufwendungen aus gesetzlichen Umlageverpflichtungen	-1.630.000				
19	72 Transferaufwendungen	0				
20	70,74, Sonstige ordentliche Aufwendungen	-1.000				
21	= Summe der ordentlichen Aufwendungen	-1.639.850				
22	= Verwaltungsergebnis	1.818.650				
23	56,57 Finanzerträge	10.700				
24	77 Finanzaufwendungen	-61.105				
25	= Finanzergebnis	-50.405				
26	= Ordentliches Ergebnis (Verwaltungsergebnis und Finanzergebnis)	1.768.245				
27	59 Außerordentliche Erträge	0				
28	79 Außerordentliche Aufwendungen	0				
29	= Außerordentliches Ergebnis	0				
30	= Jahresergebnis vor internen Leistungsbeziehungen (ordentliches Ergebnis und außerordentliches Ergebnis)	1.768.245				
31	95 Erlöse aus internen Leistungsbeziehungen	0				
32	96 Kosten aus internen Leistungsbeziehungen	0				

Pos.	Inhalt	Hauptproduktbereich					
		6					
		Zentrale Finanzleistungen					
		EUR					
		1					
33	= Ergebnis der internen Leistungsbeziehungen	0					
34	= Jahresergebnis nach internen Leistungsbeziehungen	1.768.245					

*** Ende der Liste "Produktübersicht - Teilergebnishaushalt" ***

Pos.	Inhalt	Summe	Produktbereich	Produktbereich	Produktbereich	Produktbereich	Produktbereich
			01	02	04	05	06
			Innere Verwaltung	Sicherheit und Ordnung	Kultur und Wissenschaft	Soziale Hilfen	Kinder-, Jugend- und Familienhilfe
			EUR	EUR	EUR	EUR	EUR
			2	3	4	5	6
1	Ordentliche Erträge						
2	50 Privatrechtliche Leistungsentgelte	135.400	37.400	0	0	0	2.000
3	51 Öffentlich-rechtliche Leistungsentgelte	683.180	130	21.500	0	0	32.000
4	548-5 Kostenersatzleistungen und -erstattungen	48.850	700	0	0	0	2.700
5	52 Bestandsveränderungen und aktivierte Eigenleistungen	0	0	0	0	0	0
6	55 Steuern und steuerähnliche Erträge einschließlich Erträge aus gesetzlichen Umlagen	2.007.600	0	0	0	0	0
7	547 Erträge aus Transferleistungen	83.200	0	0	0	0	0
8	540-5 Erträge aus Zuweisungen und Zuschüssen für laufende Zwecke und allgemeine Umlagen	1.815.380	4.080	400	0	10.800	351.000
9	546 Erträge aus der Auflösung von Sonderposten aus Investitionszuweisungen, -zuschüssen und Investitionsbeiträgen	335.680	32.020	11.670	75	0	4.530
10	53 Sonstige ordentliche Erträge	71.990	62.490	0	0	0	0
11	= Summe der ordentlichen Erträge	5.181.280	136.820	33.570	75	10.800	392.230
12	Ordentliche Aufwendungen						
13	62, Personalaufwendungen	-1.619.000	-943.000	-8.250	0	0	-640.520
14	644-6 Versorgungsaufwendungen	-58.698	-58.698	0	0	0	0
15	60,61, Aufwendungen für Sach- und Dienstleistungen	-1.032.770	-186.030	-90.330	-4.550	-10.800	-37.950
16	66 Abschreibungen	-549.920	-80.790	-35.310	-75	0	-18.460
17	71 Aufwendungen für Zuweisungen und Zuschüsse sowie besondere Finanzaufwendungen	-231.530	-13.100	-16.520	0	-4.000	-11.000
18	73 Steueraufwendungen einschließlich Aufwendungen aus gesetzlichen Umlageverpflichtungen	-1.705.250	-37.050	-22.000	0	0	0
19	72 Transferaufwendungen	0	0	0	0	0	0
20	70,74, Sonstige ordentliche Aufwendungen	-7.870	-3.360	0	0	0	0
21	= Summe der ordentlichen Aufwendungen	-5.205.038	-1.322.028	-172.410	-4.625	-14.800	-707.930
22	= Verwaltungsergebnis	-23.758	-1.185.208	-138.840	-4.550	-4.000	-315.700
23	56,57 Finanzerträge	11.700	1.000	0	0	0	0
24	77 Finanzaufwendungen	-61.105	0	0	0	0	0
25	= Finanzergebnis	-49.405	1.000	0	0	0	0
26	= Ordentliches Ergebnis (Verwaltungsergebnis und Finanzergebnis)	-73.163	-1.184.208	-138.840	-4.550	-4.000	-315.700
27	59 Außerordentliche Erträge	0	0	0	0	0	0
28	79 Außerordentliche Aufwendungen	0	0	0	0	0	0
29	= Außerordentliches Ergebnis	0	0	0	0	0	0
30	= Jahresergebnis vor internen Leistungsbeziehungen (ordentliches Ergebnis und außerordentliches Ergebnis)	-73.163	-1.184.208	-138.840	-4.550	-4.000	-315.700
31	95 Erlöse aus internen Leistungsbeziehungen	808.285	752.485	0	0	0	0
32	96 Kosten aus internen Leistungsbeziehungen	-808.285	-166.980	-89.050	0	0	-17.350

Produktübersicht - Teilergebnishaushalt 2021

Gemeinde: 01 Gemeinde Ehrenberg (Rhön)

Pos.	Inhalt	Summe	Produktbereich	Produktbereich	Produktbereich	Produktbereich	Produktbereich
			01	02	04	05	06
			Innere Verwaltung	Sicherheit und Ordnung	Kultur und Wissenschaft	Soziale Hilfen	Kinder-, Jugend- und Familienhilfe
			EUR	EUR	EUR	EUR	EUR
			2	3	4	5	6
33	= Ergebnis der internen Leistungsbeziehungen	0	585.505	-89.050	0	0	-17.350
34	= Jahresergebnis nach internen Leistungsbeziehungen	-73.163	-598.703	-227.890	-4.550	-4.000	-333.050

Pos.	Inhalt	Produktbereich	Produktbereich	Produktbereich	Produktbereich	Produktbereich	Produktbereich
		08	09	10	11	12	13
		Sportförderung	Räumliche Planung und Entwicklung, Geoinformationen	Bauen und Wohnen	Ver- und Entsorgung	Verkehrsflächen und -anlagen, ÖPNV	Natur- und Landschaftspflege
		EUR	EUR	EUR	EUR	EUR	EUR
		1	2	3	4	5	6
1	Ordentliche Erträge						
2	50 Privatrechtliche Leistungsentgelte	12.000	0	0	0	0	80.900
3	51 Öffentlich-rechtliche Leistungsentgelte	0	0	400	590.000	0	25.000
4	548-5 Kostenersatzleistungen und -erstattungen	1.600	0	750	32.500	0	7.800
5	52 Bestandsveränderungen und aktivierte Eigenleistungen	0	0	0	0	0	0
6	55 Steuern und steuerähnliche Erträge einschließlich Erträge aus gesetzlichen Umlagen	0	0	0	0	0	0
7	547 Erträge aus Transferleistungen	0	0	0	0	0	0
8	540-5 Erträge aus Zuweisungen und Zuschüssen für laufende Zwecke und allgemeine Umlagen	8.000	0	0	0	0	38.000
9	546 Erträge aus der Auflösung von Sonderposten aus Investitionszuweisungen, -zuschüssen und Investitionsbeiträgen	1.280	0	0	157.120	39.970	875
10	53 Sonstige ordentliche Erträge	0	0	0	0	0	0
11	= Summe der ordentlichen Erträge	22.880	0	1.150	779.620	39.970	152.575
12	Ordentliche Aufwendungen						
13	62, Personalaufwendungen	0	0	0	0	0	-5.800
14	644-6 Versorgungsaufwendungen	0	0	0	0	0	0
15	60,61, Aufwendungen für Sach- und Dienstleistungen	-101.100	-10.700	-3.000	-147.300	-66.680	-157.300
16	66 Abschreibungen	-11.010	0	0	-231.765	-61.810	-6.910
17	71 Aufwendungen für Zuweisungen und Zuschüsse sowie besondere Finanzaufwendungen	-8.410	0	-5.100	-172.400	0	0
18	73 Steueraufwendungen einschließlich Aufwendungen aus gesetzlichen Umlageverpflichtungen	0	0	0	-7.000	-9.200	0
19	72 Transferaufwendungen	0	0	0	0	0	0
20	70,74, Sonstige ordentliche Aufwendungen	-650	0	0	-520	0	-140
21	= Summe der ordentlichen Aufwendungen	-121.170	-10.700	-8.100	-558.985	-137.690	-170.150
22	= Verwaltungsergebnis	-98.290	-10.700	-6.950	220.635	-97.720	-17.575
23	56,57 Finanzerträge	0	0	0	0	0	0
24	77 Finanzaufwendungen	0	0	0	0	0	0
25	= Finanzergebnis	0	0	0	0	0	0
26	= Ordentliches Ergebnis (Verwaltungsergebnis und Finanzergebnis)	-98.290	-10.700	-6.950	220.635	-97.720	-17.575
27	59 Außerordentliche Erträge	0	0	0	0	0	0
28	79 Außerordentliche Aufwendungen	0	0	0	0	0	0
29	= Außerordentliches Ergebnis	0	0	0	0	0	0
30	= Jahresergebnis vor internen Leistungsbeziehungen (ordentliches Ergebnis und außerordentliches Ergebnis)	-98.290	-10.700	-6.950	220.635	-97.720	-17.575
31	95 Erlöse aus internen Leistungsbeziehungen	0	0	0	55.800	0	0
32	96 Kosten aus internen Leistungsbeziehungen	-31.450	-13.320	-14.020	-147.440	-128.825	-99.470

Pos.	Inhalt	Produktbereich	Produktbereich	Produktbereich	Produktbereich	Produktbereich	Produktbereich
		08	09	10	11	12	13
		Sportförderung	Räumliche Planung und Entwicklung, Geoinformationen	Bauen und Wohnen	Ver- und Entsorgung	Verkehrsflächen und -anlagen, ÖPNV	Natur- und Landschaftspflege
		EUR	EUR	EUR	EUR	EUR	EUR
		1	2	3	4	5	6
33	= Ergebnis der internen Leistungsbeziehungen	-31.450	-13.320	-14.020	-91.640	-128.825	-99.470
34	= Jahresergebnis nach internen Leistungsbeziehungen	-129.740	-24.020	-20.970	128.995	-226.545	-117.045

Pos.	Inhalt	Produktbereich	Produktbereich				
		15	16				
		Wirtschaft und Tourismus	Allgemeine Finanzwirtschaft				
		EUR	EUR				
		1	2				
1	Ordentliche Erträge						
2	50 Privatrechtliche Leistungsentgelte	3.100	0				
3	51 Öffentlich-rechtliche Leistungsentgelte	14.150	0				
4	548-5 Kostenersatzleistungen und -erstattungen	2.800	0				
5	52 Bestandsveränderungen und aktivierte Eigenleistungen	0	0				
6	55 Steuern und steuerähnliche Erträge einschließlich Erträge aus gesetzlichen Umlagen	24.000	1.983.600				
7	547 Erträge aus Transferleistungen	0	83.200				
8	540-5 Erträge aus Zuweisungen und Zuschüssen für laufende Zwecke und allgemeine Umlagen	57.500	1.345.600				
9	546 Erträge aus der Auflösung von Sonderposten aus Investitionszuweisungen, -zuschüssen und Investitionsbeiträgen	42.040	46.100				
10	53 Sonstige ordentliche Erträge	9.500	0				
11	= Summe der ordentlichen Erträge	153.090	3.458.500				
12	Ordentliche Aufwendungen						
13	62, Personalaufwendungen	-21.430	0				
14	644-6 Versorgungsaufwendungen	0	0				
15	60,61, Aufwendungen für Sach- und Dienstleistungen	-217.030	0				
16	66 Abschreibungen	-94.940	-8.850				
17	71 Aufwendungen für Zuweisungen und Zuschüsse sowie besondere Finanzaufwendungen	-1.000	0				
18	73 Steueraufwendungen einschließlich Aufwendungen aus gesetzlichen Umlageverpflichtungen	0	-1.630.000				
19	72 Transferaufwendungen	0	0				
20	70,74, Sonstige ordentliche Aufwendungen	-2.200	-1.000				
21	= Summe der ordentlichen Aufwendungen	-336.600	-1.639.850				
22	= Verwaltungsergebnis	-183.510	1.818.650				
23	56,57 Finanzerträge	0	10.700				
24	77 Finanzaufwendungen	0	-61.105				
25	= Finanzergebnis	0	-50.405				
26	= Ordentliches Ergebnis (Verwaltungsergebnis und Finanzergebnis)	-183.510	1.768.245				
27	59 Außerordentliche Erträge	0	0				
28	79 Außerordentliche Aufwendungen	0	0				
29	= Außerordentliches Ergebnis	0	0				
30	= Jahresergebnis vor internen Leistungsbeziehungen (ordentliches Ergebnis und außerordentliches Ergebnis)	-183.510	1.768.245				
31	95 Erlöse aus internen Leistungsbeziehungen	0	0				
32	96 Kosten aus internen Leistungsbeziehungen	-100.380	0				

Pos.	Inhalt	Produktbereich	Produktbereich				
		15	16				
		Wirtschaft und Tourismus	Allgemeine Finanzwirtschaft				
		EUR	EUR				
		1	2				
33	= Ergebnis der internen Leistungsbeziehungen	-100.380	0				
34	= Jahresergebnis nach internen Leistungsbeziehungen	-283.890	1.768.245				

*** Ende der Liste "Produktübersicht - Teilergebnishaushalt" ***

Hauptproduktbereich	1	Zentrale Verwaltung
Produktbereich	11	Innere Verwaltung
Produktgruppe	111	Verwaltungssteuerung und -service
Produkt	11110	Gemeindeorgane und Repräsentationen

Produktverantwortlicher	Produktbeschreibung
Bürgermeister Kirchner	Organisation des Sitzungswesens mit Einladung, Protokoll und Abrechnung, Beschlusskontrolle Sonstiges (Städtepartnerschaften, Bekanntmachungsorgane, amtliches Mitteilungsblatt, Repräsentationen) Ortsrecht (Angelegenheiten der Kommunalverfassung und des Ortsrechts, Bearbeitung grundsätzlicher Angelegenheiten der Kommunalverfassung, Satzungen (soweit nicht anderen Produkten direkt zuzuordnen))

Auftragsgrundlage	Produktziel
HGO, gemeindliche Satzungen, Beschlüsse der Gemeindegremien	Organisatorische und fachliche Unterstützung der Gemeindevertretung, der Ausschüsse, des Gemeindevorstandes und der Ortsbeiräte. Repräsentation der Gemeinde gegenüber Medien, Institutionen und Firmen.

Nr.	Konten	Bezeichnung	Haushaltsansatz		Ergebnis des Jahresabschlusses 2019
			2021	2020	
			- Euro -	- Euro -	- Euro -
1	2	3	4	5	6
1		Ordentliche Erträge			
4	548-549	Kostensatzleistungen und -erstattungen	400	400	175,00
		54820000 Kostenerstattungen von Gemeinden (GV)	400	400	175,00
10	53	Sonstige ordentliche Erträge	990	750	102,06
		53800000 Erträge aus der Herabsetzung und Auflösung von Rückstellungen (außer	690	650	0,00
		53920000 Erträge aus der Eigenbeteiligung für Wahlleistungen gem. § 6a HBeihVO	300	100	102,06
11	=	Summe der ordentlichen Erträge	1.390	1.150	277,06
12		Ordentliche Aufwendungen			
13	62, 63, 640-643, 647-649, 65	Personalaufwendungen	-116.600	-103.100	-42.036,56
		62000000 Entgelte für geleistete Arbeitszeit (einschl. tariflicher, vertraglicher oder arbeitsbedingter Zulagen)	0	0	-13.025,15
		63000000 Dienst-, Amtsbezüge einschl. tariflicher, vertraglicher oder arbeitsbedingter Zulagen	-100.000	-97.500	-18.612,05
		64000000 Arbeitgeberanteil zur Sozialversicherung Entgeltbereich Sonstige personalbezogene Zahlungen an Sozialversicherungsträger	0	0	-2.604,18
		64010000 Arbeitgeberanteil Sozialversicherung - Geringfügig Beschäftigte	0	0	-168,30
		64700000 Zukunftssicherung / Zusatzversorgung Entgeltbereich	0	0	-781,43
		65300000 Aufwendungen für personenbezogene Versicherungen	-16.000	-5.000	-6.415,45
		65600000 Aufwendungen für Belegschaftsveranstaltungen	-600	-600	-430,00
14	644-646	Versorgungsaufwendungen	-58.698	-69.700	-70.804,66
		64500000 Aufwendungen Versorgungskassen für Beamte	-52.600	-51.200	-36.254,66
		64600000 Zuführung zu Pensionsrückstellungen	-6.098	-18.500	-30.280,00
		64610000 Zuführung zu Beihilferückstellungen	0	0	-4.270,00
15	60,61, 67-69	Aufwendungen für Sach- und Dienstleistungen	-28.590	-29.190	-30.119,19
		61310000 Aufwandsentschädigungen für ehrenamtl. Tätige (soweit nicht Hkto. 678)	-2.700	-2.500	-2.604,80
		61660000 Wartungskosten	-450	-750	-930,91
		67790000 Aufwendungen für andere Beratungsleistungen	0	0	-1.945,21

Hauptproduktbereich	1	Zentrale Verwaltung
Produktbereich	11	Innere Verwaltung
Produktgruppe	111	Verwaltungssteuerung und -service
Produkt	11110	Gemeindeorgane und Repräsentationen

Nr.	Konten	Bezeichnung	Haushaltsansatz		Ergebnis des Jahresabschlusses 2019
			2021	2020	
			- Euro -	- Euro -	- Euro -
1	2	3	4	5	6
		67800000 Aufwendungen für Aufsichtsrat bzw. Beirat oder dgl.	-18.500	-18.500	-15.990,40
		68100000 Aufwendungen für Zeitungen und Fachliteratur der Verwaltung und ähnlicher Einrichtungen	-300	-300	0,00
		68500000 Reisekosten	-200	-200	-76,20
		68601000 Aufwendungen für Verfügungsmittel des Bürgermeisters	-1.300	-1.300	-1.330,93
		68602000 Aufwendungen für Verfügungsmittel des Vorsitzenden	-500	-500	-100,20
		68620000 Aufwendungen für Gästebewirtung (Repräsentation)	-700	-700	-258,07
		68690000 sonstige Aufwendungen für Repräsentation	-3.000	-3.000	-6.128,45
		68800000 Aufwendungen für Fort-, und Weiterbildung	-500	-1.000	-380,00
		69090000 Beiträge für sonstige Versicherungen	-400	-400	-348,08
		69100000 Beiträge zu Wirtschaftsverbänden und Berufsvertretungen, sonstige Vereinigungen	-40	-40	-25,94
21	=	Summe der ordentlichen Aufwendungen	-203.888	-201.990	-142.960,41
22	=	Verwaltungsergebnis	-202.498	-200.840	-142.683,35
26	=	Ordentliches Ergebnis (Verwaltungsergebnis und Finanzergebnis)	-202.498	-200.840	-142.683,35
29	=	Außerordentliches Ergebnis	0	0	0,00
30	=	Jahresergebnis vor internen Leistungsbeziehungen (ordentliches Ergebnis und außerordentliches Ergebnis)	-202.498	-200.840	-142.683,35
32	96	Kosten aus internen Leistungsbeziehungen	-14.940	0	0,00
		96000030 Aufwendungen aus iLV Personalkosten Verwaltung	-14.940	0	0,00
33	=	Ergebnis der internen Leistungsbeziehungen	-14.940	0	0,00
34	=	Jahresergebnis nach internen Leistungsbeziehungen	-217.438	-200.840	-142.683,35

Hauptproduktbereich	1	Zentrale Verwaltung
Produktbereich	11	Innere Verwaltung
Produktgruppe	111	Verwaltungssteuerung und -service
Produkt	11120	Innere Verwaltungsangelegenheiten

Produktverantwortlicher	Produktbeschreibung
Werner Reinhardt	Unterstützung der Verwaltungsführung (Informationsmanagement, Kontraktmanagement; Formulierung von Vereinbarungen zwischen Verwaltungsführung und Fachdienststellen) Zentrale Steuerung, Controlling Personaleinsatz (mit Gleichstellung, Personalvertretung, Personalentwicklung, Aus- und Fortbildung, Personaleinsatz, Personalbetreuung, Personalabrechnung, Aufgaben der Familienkasse für Bedienstete, arbeitsmedizinische und arbeitssicherheitstechnische Dienste, Unfallmeldungen, Schwerbehindertenangelegenheiten usw.) Reisekosten aller Art Organisationsangelegenheiten

Auftragsgrundlage	Produktziel
HGO, arbeitsrechtliche Gesetze, Tarifverträge, gemeindliche Satzungen, Dienstanweisungen, Dienstvereinbarungen, Verträge	Ordnungsgemäße Personalabrechnungen, zeitgerechte Bearbeitung von Statistiken, Prüfung von Fördermöglichkeiten bei Beschäftigung von Mitarbeitern mit Behinderungen

Nr.	Konten	Bezeichnung	Haushaltsansatz		Ergebnis des Jahres-
			2021	2020	abschlusses
			- Euro -	- Euro -	2019
1	2	3	4	5	6
12		Ordentliche Aufwendungen			
13	62, 63, 640-643, 647-649, 65	Personalaufwendungen	-4.100	-3.300	-21.898,86
		62000000 Entgelte für geleistete Arbeitszeit (einschl. tariflicher, vertraglicher oder arbeitsbedingter Zulagen)	0	0	-14.222,02
		64000000 Arbeitgeberanteil zur Sozialversicherung Entgeltbereich Sonstige personalbezogene Zahlungen an Sozialversicherungsträger	0	0	-2.534,64
		64700000 Zukunftssicherung / Zusatzversorgung Entgeltbereich	0	0	-858,55
		65010000 Aufwendungen für Personaleinstellungen	-1.000	-500	0,00
		65900000 übrige sonstige Personalaufwendungen	-3.100	-2.800	-4.283,65
15	60,61, 67-69	Aufwendungen für Sach- und Dienstleistungen	-15.250	-15.620	-3.291,57
		61660000 Wartungskosten	-50	-50	0,00
		61790000 andere sonstige Aufwendungen für bezogene Leistungen	-8.700	-8.700	0,00
		67200000 Lizenzen und Konzessionen	-150	-150	-84,99
		67300000 Gebühren	-3.200	-3.800	-1.901,67
		67710000 Aufwendungen für Sachverständige, Rechtsanwälte und Gerichtskosten	-1.000	-1.000	0,00
		68310000 Datenübertragungskosten	-550	-550	-413,50
		68800000 Aufwendungen für Fort-, und Weiterbildung	-1.000	-720	-332,20
		69100000 Beiträge zu Wirtschaftsverbänden und Berufsvertretungen, sonstige Vereinigungen	-600	-650	-559,21
16	66	Abschreibungen	-80	-80	-73,33
		66450000 Abschreibungen auf Geschäftsausstattung	-80	-80	-73,33
18	73	Steueraufwendungen einschließlich Aufwendungen aus gesetzlichen Umlageverpflichtungen	-22.250	0	0,00
		73544000 Verbandumlage GVV Ulstertal	-22.250	0	0,00
21	=	Summe der ordentlichen Aufwendungen	-41.680	-19.000	-25.263,76
22	=	Verwaltungsergebnis	-41.680	-19.000	-25.263,76
26	=	Ordentliches Ergebnis (Verwaltungsergebnis und Finanzergebnis)	-41.680	-19.000	-25.263,76

Hauptproduktbereich	1	Zentrale Verwaltung
Produktbereich	11	Innere Verwaltung
Produktgruppe	111	Verwaltungssteuerung und -service
Produkt	11120	Innere Verwaltungsangelegenheiten

Nr.	Konten	Bezeichnung	Haushaltsansatz		Ergebnis des Jahresabschlusses 2019
			2021	2020	
			- Euro -	- Euro -	- Euro -
1	2	3	4	5	6
30	=	Jahresergebnis vor internen Leistungsbeziehungen (ordentliches Ergebnis und außerordentliches Ergebnis)	-41.680	-19.000	-25.263,76
32	96	Kosten aus internen Leistungsbeziehungen	-19.940	0	0,00
		<i>96000030 Aufwendungen aus iLV Personalkosten Verwaltung</i>	<i>-19.940</i>	<i>0</i>	<i>0,00</i>
33	=	Ergebnis der internen Leistungsbeziehungen	-19.940	0	0,00
34	=	Jahresergebnis nach internen Leistungsbeziehungen	-61.620	-19.000	-25.263,76

Hauptproduktbereich	1	Zentrale Verwaltung
Produktbereich	11	Innere Verwaltung
Produktgruppe	111	Verwaltungssteuerung und -service
Produkt	11130	Finanzverwaltung

Produktverantwortlicher	Produktbeschreibung
Werner Reinhardt	Finanzen (Haushalts-, Kassen- und Rechnungswesen, Finanzplanung, Jahresrechnung, Finanzcontrolling, Kämmerei, Finanzstatistik, Finanzvermögens- und Schuldenverwaltung, Finanzbuchhaltung, Anlagenbuchhaltung, Steuerverwaltung (soweit nicht in anderen Produkten direkt zuordenbar: Beiträge), KLR, Controlling, Berichtswesen) Zahlungsabwicklung (Gemeindekasse, Vollstreckung)

Auftragsgrundlage	Produktziel
HGO, Gemeindehaushaltsverordnung, Bundes- und Landesgesetze, Beschlüsse der gemeindlichen Gremien	Sicherstellung einer geordneten Finanzwirtschaft mit wirtschaftlicher Aufgabenerfüllung. Fristgerechte Einnahmeerhebung und Ausgabenleistung. Gewährleistung der Kassenliquidität, rechtzeitige Erstellung der Tages-, Vierteljahres- und Jahresabschlüsse und der Jahresrechnung. Ordnungsgemäße Verwaltung der Darlehen.

Nr.	Konten	Bezeichnung	Haushaltsansatz		Ergebnis des Jahresabschlusses 2019
			2021	2020	
			- Euro -	- Euro -	- Euro -
1	2	3	4	5	6
1		Ordentliche Erträge			
10	53	Sonstige ordentliche Erträge	0	0	2.131,80
		53910000 Steuererstattungen	0	0	2.131,80
11	=	Summe der ordentlichen Erträge	0	0	2.131,80
12		Ordentliche Aufwendungen			
13	62, 63, 640-643, 647-649, 65	Personalaufwendungen	0	0	-91.776,40
		62000000 Entgelte für geleistete Arbeitszeit (einschl. tariflicher, vertraglicher oder arbeitsbedingter Zulagen)	0	0	-68.061,57
		64000000 Arbeitgeberanteil zur Sozialversicherung Entgeltbereich Sonstige personalbezogene Zahlungen an Sozialversicherungsträger	0	0	-13.489,30
		64200000 Beiträge zur Berufsgenossenschaft und Unfallversicherung	0	0	-937,20
		64700000 Zukunftssicherung / Zusatzversorgung Entgeltbereich	0	0	-4.071,86
		64720000 Zukunftssicherung/ Zusatzversorgung - Sanierungsgeld	0	0	-5.216,47
15	60,61, 67-69	Aufwendungen für Sach- und Dienstleistungen	-29.100	-28.400	-20.536,12
		60100000 Aufwendungen für Büromaterial und Drucksachen der Verwaltung und ähnl. Einrichtungen	-1.200	-1.200	-371,56
		61660000 Wartungskosten	-5.000	-5.000	-2.540,98
		61790000 andere sonstige Aufwendungen für bezogene Leistungen	-2.000	-1.650	0,00
		67000000 Mieten, Pachten, Erbbauzinsen	-300	0	0,00
		67500000 Bankspesen / Kosten des Geldverkehrs u.d. Kapitalbeschaffung	-2.000	-2.000	-2.215,07
		67720000 Aufwendungen für Steuerberatung und Wirtschaftsprüfung	-12.500	-12.500	-12.500,00
		67730000 Aufwendungen für betriebswirtschaftliche Beratungen und ähnliches	-3.000	-3.000	-2.095,59
		68500000 Reisekosten	-1.000	-1.000	-728,02
		68620000 Aufwendungen für Gästebewirtung (Repräsentation)	0	0	-34,90
		68800000 Aufwendungen für Fort- und Weiterbildung	-2.000	-2.000	0,00
		69100000 Beiträge zu Wirtschaftsverbänden und Berufsvertretungen, sonstige Vereinigungen	-100	-50	-50,00
16	66	Abschreibungen	-3.750	0	-175,70
		66110000 Abschreibungen auf Konzessionen und andere Schutzrechte	-3.750	0	0,00

Hauptproduktbereich	1	Zentrale Verwaltung
Produktbereich	11	Innere Verwaltung
Produktgruppe	111	Verwaltungssteuerung und -service
Produkt	11130	Finanzverwaltung

Nr.	Konten	Bezeichnung	Haushaltsansatz		Ergebnis des Jahresabschlusses 2019
			2021	2020	
			- Euro -	- Euro -	- Euro -
1	2	3	4	5	6
		66720000 Einzelwertberichtigungen	0	0	-175,70
17	71	Aufwendungen für Zuweisungen und Zuschüsse sowie besondere Finanzaufwendungen	-500	-500	-101,50
		71720000 sonstige Erstattungen an Gemeinden (GV)	-500	-500	-101,50
18	73	Steueraufwendungen einschließlich Aufwendungen aus gesetzlichen Umlageverpflichtungen	-5.000	0	0,00
		73544000 Verbandsumlage GVV Ulstertal	-5.000	0	0,00
21	=	Summe der ordentlichen Aufwendungen	-38.350	-28.900	-112.589,72
22	=	Verwaltungsergebnis	-38.350	-28.900	-110.457,92
23	56,57	Finanzerträge	1.000	1.000	1.346,29
		57610000 Säumniszuschläge	700	700	771,80
		57620000 Mahngebühren	300	300	574,49
25	=	Finanzergebnis	1.000	1.000	1.346,29
26	=	Ordentliches Ergebnis (Verwaltungsergebnis und Finanzergebnis)	-37.350	-27.900	-109.111,63
28	79	Außerordentliche Aufwendungen	0	0	-600,00
		79700001 periodenfremde Aufwendungen - Prüfgebühren	0	0	-600,00
29	=	Außerordentliches Ergebnis	0	0	-600,00
30	=	Jahresergebnis vor internen Leistungsbeziehungen (ordentliches Ergebnis und außerordentliches Ergebnis)	-37.350	-27.900	-109.711,63
31	95	Erlöse aus internen Leistungsbeziehungen	0	0	347,75
		95000030 Erträge aus iLV Personalkosten Verwaltung	0	0	347,75
32	96	Kosten aus internen Leistungsbeziehungen	-110.160	0	0,00
		96000030 Aufwendungen aus iLV Personalkosten Verwaltung	-110.160	0	0,00
33	=	Ergebnis der internen Leistungsbeziehungen	-110.160	0	347,75
34	=	Jahresergebnis nach internen Leistungsbeziehungen	-147.510	-27.900	-109.363,88

Hauptproduktbereich	1	Zentrale Verwaltung
Produktbereich	11	Innere Verwaltung
Produktgruppe	111	Verwaltungssteuerung und -service
Produkt	11140	Liegenschaftswesen, Gebäudemanagement

Produktverantwortlicher	Produktbeschreibung
Bürgermeister Kirchner	Zentrales Grundstücks- und Gebäudemanagement Liegenschaften (Bebautes und unbebautes Grundvermögen (soweit nicht anderen Produkten zuzuordnen), I. Grundstücksan- und -verkäufe, Vermietung, Verpachtung und sonstige Nutzungen der bebauten und unbebauten Grundstücke, Jagdverpachtung, Vertragsabwicklungen, Konzessionsabgaben) II. Reparatur- und Unterhaltungsmaßnahmen an öffentlichen Gebäuden und Brunnen

Auftragsgrundlage	Produktziel
HGO, BGB, Bundes- und Landesgesetze, Miet- und Pachtverträge, Beschlüsse der Gemeindegremien	Effektive Durchführung der Grundstücksgeschäfte, Anpassung der Miet- und Pachtverträge an marktübliches Niveau, kostengünstige Unterhaltung der Liegenschaften

Nr.	Konten	Bezeichnung	Haushaltsansatz		Ergebnis des Jahresabschlusses 2019
			2021	2020	
			- Euro -	- Euro -	- Euro -
1	2	3	4	5	6
1		Ordentliche Erträge			
2	50	Privatrechtliche Leistungsentgelte	37.300	38.200	34.990,70
		<i>50030000 Umsatzerlöse aus der Überlassung von Gebäuden und Räumen</i>	<i>4.300</i>	<i>5.000</i>	<i>1.818,38</i>
		<i>50040000 Umsatzerlöse aus der Überlassung von Rechten</i>	<i>33.000</i>	<i>33.200</i>	<i>33.172,32</i>
9	546	Erträge aus der Auflösung von Sonderposten aus Investitionszuweisungen, -zuschüssen und Investitionsbeiträgen	7.480	7.480	7.474,31
		<i>54600000 Erträge aus der Auflösung von Sonderposten aus Investitionszuweisungen</i>	<i>7.480</i>	<i>7.480</i>	<i>7.474,31</i>
10	53	Sonstige ordentliche Erträge	61.500	61.500	62.167,37
		<i>53000000 Nebenerlöse aus Vermietung und Verpachtung</i>	<i>1.500</i>	<i>1.500</i>	<i>0,00</i>
		<i>53091000 Konzessionsabgaben</i>	<i>60.000</i>	<i>60.000</i>	<i>62.167,37</i>
11	=	Summe der ordentlichen Erträge	106.280	107.180	104.632,38
12		Ordentliche Aufwendungen			
13	62, 63, 640-643, 647-649, 65	Personalaufwendungen	0	0	-781,70
		<i>62000000 Entgelte für geleistete Arbeitszeit (einschl. tariflicher, vertraglicher oder arbeitsbedingter Zulagen)</i>	<i>0</i>	<i>0</i>	<i>-614,70</i>
		<i>64000000 Arbeitgeberanteil zur Sozialversicherung Entgeltbereich Sonstige personalbezogene Zahlungen an Sozialversicherungsträger</i>	<i>0</i>	<i>0</i>	<i>-130,25</i>
		<i>64700000 Zukunftssicherung / Zusatzversorgung Entgeltbereich</i>	<i>0</i>	<i>0</i>	<i>-36,75</i>
15	60,61, 67-69	Aufwendungen für Sach- und Dienstleistungen	-13.130	-11.080	-6.268,33
		<i>60302000 Praxis- und Laborbedarf, Arzneimittel</i>	<i>-100</i>	<i>0</i>	<i>0,00</i>
		<i>60510000 Strom</i>	<i>-1.200</i>	<i>-1.300</i>	<i>-1.071,29</i>
		<i>60540000 Heizöl</i>	<i>-4.500</i>	<i>-4.600</i>	<i>-2.876,96</i>
		<i>60560000 Wasser</i>	<i>-350</i>	<i>-350</i>	<i>-166,74</i>
		<i>60570000 Abwasser</i>	<i>-700</i>	<i>-700</i>	<i>-649,58</i>
		<i>60610000 Materialaufwand für Gebäude u. Außenanlagen</i>	<i>-2.000</i>	<i>-500</i>	<i>-38,36</i>
		<i>60810000 Reinigungsmaterial</i>	<i>0</i>	<i>-50</i>	<i>-5,67</i>
		<i>61610000 Instandhaltung der Gebäude und Außenanlagen (Bauunterhaltung)</i>	<i>-2.000</i>	<i>-2.000</i>	<i>0,00</i>

Hauptproduktbereich	1	Zentrale Verwaltung
Produktbereich	11	Innere Verwaltung
Produktgruppe	111	Verwaltungssteuerung und -service
Produkt	11140	Liegenschaftswesen, Gebäudemanagement

Nr.	Konten	Bezeichnung	Haushaltsansatz		Ergebnis des Jahresabschlusses 2019
			2021	2020	
			- Euro -	- Euro -	- Euro -
1	2	3	4	5	6
		61660000	-250	-250	-149,45
		61710000	-350	-350	-523,20
		61730000	-150	-150	-51,11
		67000000	-750	-50	-27,12
		69000000	-780	-780	-708,85
16	66	Abschreibungen	-12.950	-14.150	-12.144,06
		66200000	-12.150	-12.150	-12.144,06
		66500000	-800	-2.000	0,00
17	71	Aufwendungen für Zuweisungen und Zuschüsse sowie besondere Finanzaufwendungen	-12.600	-12.650	-12.535,84
		71280000	-12.600	-12.650	-12.535,84
20	70,74,76	Sonstige ordentliche Aufwendungen	-2.050	-2.050	-1.895,48
		70200000	-2.050	-2.050	-1.895,48
21	=	Summe der ordentlichen Aufwendungen	-40.730	-39.930	-33.625,41
22	=	Verwaltungsergebnis	65.550	67.250	71.006,97
26	=	Ordentliches Ergebnis (Verwaltungsergebnis und Finanzergebnis)	65.550	67.250	71.006,97
29	=	Außerordentliches Ergebnis	0	0	0,00
30	=	Jahresergebnis vor internen Leistungsbeziehungen (ordentliches Ergebnis und außerordentliches Ergebnis)	65.550	67.250	71.006,97
32	96	Kosten aus internen Leistungsbeziehungen	-21.940	-900	-2.741,62
		96000010	-6.950	-900	-618,75
		96000020	-3.350	0	-2.122,87
		96000030	-11.640	0	0,00
33	=	Ergebnis der internen Leistungsbeziehungen	-21.940	-900	-2.741,62
34	=	Jahresergebnis nach internen Leistungsbeziehungen	43.610	66.350	68.265,35

Hauptproduktbereich	1	Zentrale Verwaltung
Produktbereich	11	Innere Verwaltung
Produktgruppe	111	Verwaltungssteuerung und -service
Produkt	11150	Einrichtungen für die gesamte Verwaltung, weitere zentrale Dienste

Produktverantwortlicher	Produktbeschreibung
Bürgermeister Kirchner	Zuordnung hier, soweit nicht anderen Produkten zuzuordnen: I. Öffentlichkeitsarbeit II. Technikunterstützte Informationsverarbeitung (Elektronische Datenverarbeitungsanlage, EDV-Serviceleistungen, Internetdienstleistungen, Telekommunikationsdienst, Homepage, Social Media, III. Versicherungen (Versicherungsangelegenheiten, Unfallmeldungen, IV. Sonstige zentrale Dienste (Dienstfahrzeuge, Zentrale Beschaffungsstelle Rathaus, Durchführung von Submissionen, Zeitschriften- und Literaturbeschaffungen) V. Verwaltungsgebäude (soweit nicht anderen Produkten direkt zuordenbar), allgemeine Rechtsangelegenheiten VI. Hauptarchiv, Postdienst

Auftragsgrundlage	Produktziel
BGB, Dienstanweisungen, Verträge mit Versicherungen und Lieferanten	Attraktive Präsentation der Gemeinde nach außen. Bereitstellung einer zuverlässigen, anwenderfreundlichen EDV, möglichst umfangreiche Abdeckung der Haftungsrisiken, Durchsetzung von Schadenersatzansprüchen, Abwehrung von unberechtigten Ansprüchen Dritter, Kostengünstige Beschaffung von Büromaterial

Nr.	Konten	Bezeichnung	Haushaltsansatz		Ergebnis des Jahresabschlusses 2019
			2021	2020	
			- Euro -	- Euro -	- Euro -
1	2	3	4	5	6
1		Ordentliche Erträge			
4	548-549	Kostensatzleistungen und -erstattungen	0	0	152,30
		<i>54880000 Kostenerstattungen von übrigen Bereichen</i>	<i>0</i>	<i>0</i>	<i>152,30</i>
8	540-543	Erträge aus Zuweisungen und Zuschüssen für laufende Zwecke und allgemeine Umlagen	0	7.500	0,00
		<i>54210000 Zuweisungen für laufende Zwecke vom Land</i>	<i>0</i>	<i>7.500</i>	<i>0,00</i>
9	546	Erträge aus der Auflösung von Sonderposten aus Investitionszuweisungen, -zuschüssen und Investitionsbeiträgen	9.760	9.760	9.751,97
		<i>54600000 Erträge aus der Auflösung von Sonderposten aus Investitionszuweisungen</i>	<i>7.740</i>	<i>7.740</i>	<i>7.733,35</i>
		<i>54600099 Erträge aus der Auflösung von Sonderposten vom öffentlichen Bereich Sonderinvestitionen</i>	<i>1.930</i>	<i>1.930</i>	<i>1.932,09</i>
		<i>54610000 Erträge aus der Auflösung von Sonderposten aus Investitionszuschüssen vom nicht öffentlichen Bereich</i>	<i>90</i>	<i>90</i>	<i>86,53</i>
10	53	Sonstige ordentliche Erträge	0	0	34,08
		<i>53920000 Erträge aus der Eigenbeteiligung für Wahlleistungen gem. § 6a HBeihVO</i>	<i>0</i>	<i>0</i>	<i>34,08</i>
11	=	Summe der ordentlichen Erträge	9.760	17.260	9.938,35
12		Ordentliche Aufwendungen			
13	62, 63, 640-643, 647-649, 65	Personalaufwendungen	-506.600	-395.600	-48.954,46
		<i>62000000 Entgelte für geleistete Arbeitszeit (einschl. tariflicher, vertraglicher oder arbeitsbedingter Zulagen)</i>	<i>-340.000</i>	<i>-298.000</i>	<i>-23.238,25</i>
		<i>62010000 Entgelte für geleistete Arbeitszeit - Geringfügig Beschäftigte, Praktikanten und sonstige AN</i>	<i>0</i>	<i>-7.900</i>	<i>-2.577,66</i>
		<i>63000000 Dienst-, Amtsbezüge einschl. tariflicher, vertraglicher oder arbeitsbedingter Zulagen</i>	<i>0</i>	<i>0</i>	<i>-13.959,15</i>
		<i>64000000 Arbeitgeberanteil zur Sozialversicherung Entgeltbereich Sonstige personalbezogene Zahlungen an Sozialversicherungsträger</i>	<i>-72.000</i>	<i>-59.000</i>	<i>-4.743,98</i>
		<i>64010000 Arbeitgeberanteil Sozialversicherung - Geringfügig Beschäftigte</i>	<i>0</i>	<i>-2.000</i>	<i>-805,77</i>
		<i>64200000 Beiträge zur Berufsgenossenschaft und Unfallversicherung</i>	<i>-4.600</i>	<i>-4.600</i>	<i>-2.012,44</i>

Hauptproduktbereich	1	Zentrale Verwaltung
Produktbereich	11	Innere Verwaltung
Produktgruppe	111	Verwaltungssteuerung und -service
Produkt	11150	Einrichtungen für die gesamte Verwaltung, weitere zentrale Dienste

Nr.	Konten	Bezeichnung	Haushaltsansatz		Ergebnis des Jahresabschlusses 2019
			2021	2020	
			- Euro -	- Euro -	- Euro -
1	2	3	4	5	6
15	60,61, 67-69	64700000 Zukunftssicherung / Zusatzversorgung Entgeltbereich	-21.600	-18.000	-1.617,21
		64710000 Zukunftssicherung, Zusatzversorgung - Geringfügig Beschäftigte	0	-500	0,00
		64720000 Zukunftssicherung/ Zusatzversorgung - Sanierungsgeld	-5.600	-5.600	0,00
		64800000 sonstige Aufwendungen für Altersversorgung	-62.300	0	0,00
		65900000 übrige sonstige Personalaufwendungen	-500	0	0,00
		Aufwendungen für Sach- und Dienstleistungen	-63.550	-70.210	-47.049,21
		60100000 Aufwendungen für Büromaterial und Drucksachen der Verwaltung und ähnl. Einrichtungen	-2.400	-2.400	-1.807,38
		60302000 Praxis- und Laborbedarf, Arzneimittel	-300	0	0,00
		60510000 Strom	-1.700	-2.000	-1.659,61
		60540000 Heizöl	-500	-500	0,00
		60550000 Treibstoffe	-900	-1.200	-909,19
		60560000 Wasser	-300	-300	-165,25
		60570000 Abwasser	-250	-250	-142,36
		60580000 Sonstige Energiekosten	-850	-850	-851,86
		60610000 Materialaufwand für Gebäude u. Außenanlagen	-350	-350	-280,02
		60630000 Materialaufwand für Einrichtungen und Ausstattungen	-3.500	-1.200	-1.369,61
		60810000 Reinigungsmaterial	-250	-250	-204,83
		60890000 übriger sonstiger Materialaufwand	-150	-150	0,00
		61610000 Instandhaltung der Gebäude und Außenanlagen (Bauunterhaltung)	-6.000	-1.000	-670,53
		61630000 Instandhaltung von Einrichtungen und Ausstattungen	-300	-500	0,00
		61640000 Instandhaltung von Kfz	-750	-500	-756,94
		61660000 Wartungskosten	-2.500	-4.500	-9.739,95
		61710000 Aufwendungen für Fremdensorgung	-1.000	-260	-103,20
		61790000 andere sonstige Aufwendungen für bezogene Leistungen	-500	-10.000	0,00
		67000000 Mieten, Pachten, Erbbauzinsen	-2.500	-2.500	-2.056,32
		67200000 Lizenzen und Konzessionen	-4.000	-4.000	-2.147,45
		67300000 Gebühren	-700	-700	-367,29
		67710000 Aufwendungen für Sachverständige, Rechtsanwälte und Gerichtskosten	-4.000	-4.000	-80,55
		68100000 Aufwendungen für Zeitungen und Fachliteratur der Verwaltung und ähnlicher Einrichtungen	-1.200	-1.200	-1.076,60
		68200000 Porto und Versandkosten	-3.500	-3.300	-3.633,13
		68310000 Datenübertragungskosten	-2.500	-8.500	-1.945,91
		68320000 Telefonkosten	-4.000	-3.300	-3.048,35
		68400000 amtliche Bekanntmachungen	-2.000	0	0,00
68800000 Aufwendungen für Fort-, und Weiterbildung	-2.000	-2.000	-210,00		
69000000 Beiträge für gebäudebezogene Versicherungen	-1.150	-1.100	-1.050,06		
69010000 Kfz-Versicherungsbeiträge	-600	-600	-445,84		
69090000 Beiträge für sonstige Versicherungen	-8.500	-8.500	-8.084,77		
69100000 Beiträge zu Wirtschaftsverbänden und Berufsvertretungen, sonstige Vereinigungen	-4.400	-4.300	-4.242,21		
16	66	Abschreibungen	-19.160	-12.340	-14.356,51
		66110000 Abschreibungen auf Konzessionen und andere Schutzrechte	-5.260	-500	0,00
		66200000 Abschreibungen auf Gebäude und Gebäudeeinrichtungen, Sachanlagen im Gemeingebrauch und Infrastrukturvermögen	-6.000	-6.000	-6.000,41
		66200099 Abschreibungen auf Gebäude und Gebäudeeinrichtungen, Sachanlagen im Gemeingebrauch und Infrastrukturvermögen - Sonderinvestitionen	-2.300	-2.300	-2.291,91

Hauptproduktbereich	1	Zentrale Verwaltung
Produktbereich	11	Innere Verwaltung
Produktgruppe	111	Verwaltungssteuerung und -service
Produkt	11150	Einrichtungen für die gesamte Verwaltung, weitere zentrale Dienste

Nr.	Konten	Bezeichnung	Haushaltsansatz		Ergebnis des Jahresabschlusses 2019
			2021	2020	
			- Euro -	- Euro -	- Euro -
1	2	3	4	5	6
		66430000 Abschreibungen auf Fuhrpark	-1.900	-1.900	-1.875,00
		66450000 Abschreibungen auf Geschäftsausstattung	-1.700	-1.140	-2.842,51
		66500000 Abschreibungen auf geringwertige Wirtschaftsgüter (GWG)	-2.000	-500	-1.346,68
18	73	Steueraufwendungen einschließlich Aufwendungen aus gesetzlichen Umlageverpflichtungen	-9.800	0	0,00
		73544000 Verbandsumlage GVV Ulstertal	-9.800	0	0,00
20	70,74,76	Sonstige ordentliche Aufwendungen	-60	-60	-68,00
		70300000 Kfz-Steuer	-60	-60	-68,00
21	=	Summe der ordentlichen Aufwendungen	-599.170	-478.210	-110.428,18
22	=	Verwaltungsergebnis	-589.410	-460.950	-100.489,83
26	=	Ordentliches Ergebnis (Verwaltungsergebnis und Finanzergebnis)	-589.410	-460.950	-100.489,83
28	79	Außerordentliche Aufwendungen	0	0	-658,73
		79700003 periodenfremde Aufwendungen	0	0	-658,73
29	=	Außerordentliches Ergebnis	0	0	-658,73
30	=	Jahresergebnis vor internen Leistungsbeziehungen (ordentliches Ergebnis und außerordentliches Ergebnis)	-589.410	-460.950	-101.148,56
31	95	Erlöse aus internen Leistungsbeziehungen	379.915	31.090	500,00
		95000030 Erträge aus iLV Personalkosten Verwaltung	379.415	31.090	0,00
		95000040 Erträge aus iLV Sachkosten Verwaltung	500	0	500,00
33	=	Ergebnis der internen Leistungsbeziehungen	379.915	31.090	500,00
34	=	Jahresergebnis nach internen Leistungsbeziehungen	-209.495	-429.860	-100.648,56

Hauptproduktbereich	1	Zentrale Verwaltung
Produktbereich	11	Innere Verwaltung
Produktgruppe	111	Verwaltungssteuerung und -service
Produkt	11160	Bauhof

Produktverantwortlicher	Produktbeschreibung
Werner Reinhardt	Leistungen und Angelegenheiten des Bauhofes
Auftragsgrundlage	Produktziel
Satzungen, Beschlüsse der gemeindlichen Gremien	Termingerechte und wirtschaftliche Pflege und Instandhaltung der Liegenschaften, Erfüllung öffentlicher Aufgaben im Bereich Winterdienst, Straßenunterhaltung, Abfallbeseitigung und Gewässerunterhaltung

Nr.	Konten	Bezeichnung	Haushaltsansatz		Ergebnis des Jahresabschlusses 2019
			2021	2020	
			- Euro -	- Euro -	- Euro -
1	2	3	4	5	6
1		Ordentliche Erträge			
2	50	Privatrechtliche Leistungsentgelte	100	100	1.007,50
		50010000 Umsatzerlöse aus dem Verkauf von Vorräten, außer Handelswaren	0	0	827,00
		50900000 sonstige Umsatzerlöse	100	100	180,50
3	51	Öffentlich-rechtliche Leistungsentgelte	130	0	0,00
		51100000 öffentlich-rechtliche Benutzungsgebühren	130	0	0,00
4	548-549	Kostensatzleistungen und -erstattungen	300	400	239,06
		54880000 Kostenerstattungen von übrigen Bereichen	300	400	239,06
5	52	Bestandsveränderungen und aktivierte Eigenleistungen	0	0	40.804,83
		52510000 selbsterstellte Anlagen	0	0	40.804,83
8	540-543	Erträge aus Zuweisungen und Zuschüssen für laufende Zwecke und allgemeine Umlagen	4.080	4.080	4.080,00
		54240000 Zuweisungen vom sonstigen öffentlichen Bereich	4.080	4.080	4.080,00
9	546	Erträge aus der Auflösung von Sonderposten aus Investitionszuweisungen, -zuschüssen und Investitionsbeiträgen	14.780	13.060	11.480,53
		54600000 Erträge aus der Auflösung von Sonderposten aus Investitionszuweisungen	14.780	13.000	11.254,05
		54610000 Erträge aus der Auflösung von Sonderposten aus Investitionszuschüssen vom nicht öffentlichen Bereich	0	60	226,48
10	53	Sonstige ordentliche Erträge	0	0	991,82
		53300000 Erträge aus Schadensersatzleistungen	0	0	991,82
11	=	Summe der ordentlichen Erträge	19.390	17.640	58.603,74
12		Ordentliche Aufwendungen			
13	62, 63, 640-643, 647-649, 65	Personalaufwendungen	-315.700	-314.600	-298.477,38
		62000000 Entgelte für geleistete Arbeitszeit (einschl. tariflicher, vertraglicher oder arbeitsbedingter Zulagen)	-247.000	-237.000	-224.024,12
		62010000 Entgelte für geleistete Arbeitszeit - Geringfügig Beschäftigte, Praktikanten und sonstige AN	0	-7.500	-7.160,00
		64000000 Arbeitgeberanteil zur Sozialversicherung Entgeltbereich Sonstige personalbezogene Zahlungen an Sozialversicherungsträger	-47.200	-46.500	-45.539,45
		64010000 Arbeitgeberanteil Sozialversicherung - Geringfügig Beschäftigte	0	-1.900	-2.029,37
		64200000 Beiträge zur Berufsgenossenschaft und Unfallversicherung	-1.300	-1.000	-937,20
		64700000 Zukunftssicherung / Zusatzversorgung Entgeltbereich	-15.200	-15.500	-13.975,39
		64720000 Zukunftssicherung/ Zusatzversorgung - Sanierungsgeld	-4.500	-4.900	-4.709,85
		65900000 übrige sonstige Personalaufwendungen	-500	-300	-102,00
15	60,61, 67-69	Aufwendungen für Sach- und Dienstleistungen	-36.410	-36.200	-24.611,16
		60200000 Hilfsstoffe	-1.300	-1.300	-133,81
		60301000 Betriebsstoffe, Verbrauchswerkzeuge	-2.000	-1.300	-676,68

Hauptproduktbereich	1	Zentrale Verwaltung
Produktbereich	11	Innere Verwaltung
Produktgruppe	111	Verwaltungssteuerung und -service
Produkt	11160	Bauhof

Nr.	Konten	Bezeichnung	Haushaltsansatz		Ergebnis des Jahresabschlusses 2019
			2021	2020	
			- Euro -	- Euro -	- Euro -
1	2	3	4	5	6
		60302000 Praxis- und Laborbedarf, Arzneimittel	-150	0	0,00
		60510000 Strom	-950	-950	-692,27
		60540000 Heizöl	-500	-500	0,00
		60550000 Treibstoffe	-8.700	-10.500	-8.540,76
		60580000 Sonstige Energiekosten	-550	-550	-553,33
		60610000 Materialaufwand für Gebäude u. Außenanlagen	-2.000	-2.000	-196,50
		60630000 Materialaufwand für Einrichtungen und Ausstattungen	-500	-500	-1.678,52
		60690000 sonstiger Materialaufwand für Reparatur und Instandhaltung	-700	-700	0,00
		60700000 Aufwendungen für Berufskleidung, Arbeitsschutzmittel u. ä.	-3.100	-2.600	-988,55
		60810000 Reinigungsmaterial	-500	-100	-234,20
		61610000 Instandhaltung der Gebäude und Außenanlagen (Bauunterhaltung)	-500	-500	-78,18
		61630000 Instandhaltung von Einrichtungen und Ausstattungen	-2.000	-2.000	-1.594,06
		61640000 Instandhaltung von Kfz	-7.000	-7.000	-6.506,10
		61660000 Wartungskosten	-1.000	-500	0,00
		61690000 sonstige Fremdinstandhaltung	-300	-300	0,00
		61710000 Aufwendungen für Fremdensorgung	-1.000	-1.000	0,00
		67000000 Mieten, Pachten, Erbbauzinsen	0	0	-500,00
		67300000 Gebühren	0	-100	-52,47
		68800000 Aufwendungen für Fort-, und Weiterbildung	-500	-500	-59,50
		69000000 Beiträge für gebäudebezogene Versicherungen	-360	-800	0,00
		69010000 Kfz-Versicherungsbeiträge	-2.800	-2.500	-2.126,23
16	66	Abschreibungen	-44.850	-38.510	-29.763,69
		66200000 Abschreibungen auf Gebäude und Gebäudeeinrichtungen, Sachanlagen im Gemeingebrauch und Infrastrukturvermögen	-7.000	-7.700	-3.755,17
		66300000 Abschreibungen auf technische Anlagen und Maschinen	0	-60	-226,48
		66410000 Abschreibungen auf andere Anlagen	-600	-500	-570,99
		66420000 Abschreibungen auf Betriebsausstattung	-250	-250	-249,55
		66430000 Abschreibungen auf Fuhrpark	-35.000	-28.000	-23.836,95
		66500000 Abschreibungen auf geringwertige Wirtschaftsgüter (GWG)	-2.000	-2.000	-1.124,55
20	70,74,76	Sonstige ordentliche Aufwendungen	-1.250	-1.000	-978,00
		70300000 Kfz-Steuer	-1.250	-1.000	-978,00
21	=	Summe der ordentlichen Aufwendungen	-398.210	-390.310	-353.830,23
22	=	Verwaltungsergebnis	-378.820	-372.670	-295.226,49
26	=	Ordentliches Ergebnis (Verwaltungsergebnis und Finanzergebnis)	-378.820	-372.670	-295.226,49
29	=	Außerordentliches Ergebnis	0	0	0,00
30	=	Jahresergebnis vor internen Leistungsbeziehungen (ordentliches Ergebnis und außerordentliches Ergebnis)	-378.820	-372.670	-295.226,49
31	95	Erlöse aus internen Leistungsbeziehungen	372.570	310.120	295.226,49
		95000010 Erträge aus iV Personalkosten Bauhof	305.570	310.120	252.769,03
		95000020 Erträge aus iLV Sachkosten Bauhof	67.000	0	42.457,46
33	=	Ergebnis der internen Leistungsbeziehungen	372.570	310.120	295.226,49
34	=	Jahresergebnis nach internen Leistungsbeziehungen	-6.250	-62.550	0,00

Hauptproduktbereich	1	Zentrale Verwaltung
Produktbereich	12	Sicherheit und Ordnung
Produktgruppe	121	Statistik und Wahlen
Produkt	12110	Statistik und Wahlen

Produktverantwortlicher	Produktbeschreibung
Lothar Schmitt	I. Wahlen; Vorbereitung und Durchführung von Wahlen und Abstimmungen, Bürgerbegehren II. Statistiken aller Art; Auftragsstatistiken; eigene statistische Leistungen (soweit nicht anderen Produkten direkt zuordenbar)

Auftragsgrundlage	Produktziel
Wahlgesetze, Bundes- und Landesgesetze, Bundesstatistik, HGO, Satzungen der Gemeinde, Beschlüsse der Gemeindegremien	Vorbereitung und Durchführung von Wahlen, Umsetzung der Wahlergebnisse auf Gemeindeebene, zeitgerechte Durchführung von Statistiken und Erhebungen

Nr.	Konten	Bezeichnung	Haushaltsansatz		Ergebnis des Jahresabschlusses 2019
			2021	2020	
			- Euro -	- Euro -	- Euro -
1	2	3	4	5	6
1		Ordentliche Erträge			
4	548-549	Kostenersatzleistungen und -erstattungen	0	0	4.041,77
		54800000 Kostenerstattungen vom Bund	0	0	1.162,27
		54810000 Kostenerstattungen vom Land	0	0	2.879,50
11	=	Summe der ordentlichen Erträge	0	0	4.041,77
12		Ordentliche Aufwendungen			
13	62, 63, 640-643, 647-649, 65	Personalaufwendungen	0	0	-18.819,25
		62000000 Entgelte für geleistete Arbeitszeit (einschl. tariflicher, vertraglicher oder arbeitsbedingter Zulagen)	0	0	-15.132,86
		64000000 Arbeitgeberanteil zur Sozialversicherung Entgeltbereich Sonstige personalbezogene Zahlungen an Sozialversicherungsträger	0	0	-2.588,87
		64700000 Zukunftssicherung / Zusatzversorgung Entgeltbereich	0	0	-1.097,52
15	60,61, 67-69	Aufwendungen für Sach- und Dienstleistungen	-6.300	-750	-4.276,48
		60100000 Aufwendungen für Büromaterial und Drucksachen der Verwaltung und ähnl. Einrichtungen	-2.000	-250	-1.016,05
		61310000 Aufwandsentschädigungen fñhrenamtl. Tatige (soweit nicht Hkto. 678)	-2.200	0	-2.005,00
		61660000 Wartungskosten	-550	-500	-490,37
		67300000 Gebñhren	-1.000	0	-753,16
		68200000 Porto und Versandkosten	-250	0	-11,90
		68800000 Aufwendungen fñr Fort-, und Weiterbildung	-300	0	0,00
21	=	Summe der ordentlichen Aufwendungen	-6.300	-750	-23.095,73
22	=	Verwaltungsergebnis	-6.300	-750	-19.053,96
26	=	Ordentliches Ergebnis (Verwaltungsergebnis und Finanzergebnis)	-6.300	-750	-19.053,96
28	79	Außerordentliche Aufwendungen	0	0	-3.787,51
		79700003 periodenfremde Aufwendungen	0	0	-3.787,51
29	=	Außerordentliches Ergebnis	0	0	-3.787,51
30	=	Jahresergebnis vor internen Leistungsbeziehungen (ordentliches Ergebnis und außerordentliches Ergebnis)	-6.300	-750	-22.841,47
32	96	Kosten aus internen Leistungsbeziehungen	-12.820	-650	-488,49
		96000010 Aufwendungen aus iLV Personalkosten Bauhof	-870	-650	-488,49
		96000030 Aufwendungen aus iLV Personalkosten Verwaltung	-11.950	0	0,00
33	=	Ergebnis der internen Leistungsbeziehungen	-12.820	-650	-488,49
34	=	Jahresergebnis nach internen Leistungsbeziehungen	-19.120	-1.400	-23.329,96

Teilergebnishaushalt 2021

Gemeinde: 01 Gemeinde Ehrenberg (Rhön)

Hauptproduktbereich	1	Zentrale Verwaltung
Produktbereich	12	Sicherheit und Ordnung
Produktgruppe	121	Statistik und Wahlen
Produkt	12110	Statistik und Wahlen

Nr.	Konten	Bezeichnung	Haushaltsansatz		Ergebnis des Jahresabschlusses 2019
			2021	2020	
			- Euro -	- Euro -	- Euro -
1	2	3	4	5	6

Hauptproduktbereich	1	Zentrale Verwaltung
Produktbereich	12	Sicherheit und Ordnung
Produktgruppe	122	Ordnungsangelegenheiten
Produkt	12210	Allgemeine Sicherheit, Ordnung und Dienstleistungen/Verkehrsüberwachung

Produktverantwortlicher	Produktbeschreibung
Lothar Schmitt	<p>I. Maßnahmen nach dem HSOG; Hundeverordnung, Obdachlosenangelegenheiten, Ortpolizeibehörde, Hilfspolizei, Gefahrenabwehr bei Versammlungen und Demonstrationen; Gesundheitsschutz; Aufgaben zum Schutz der Jugend; Umweltordnungsrecht; Fundsachen, Änderung von Kfz-Scheinen, Schutz der Sonn- und Feiertage, Waffenangelegenheiten, Polizeiverordnung, Beflaggung, Vormundschafts- und Pflegeschafswesen</p> <p>II. Gaststättenrecht, Gewerbeangelegenheiten, Sperrstunde, Eichwesen, Versammlungswesen</p> <p>III. Straßenverkehrsbehörde, ruhender und fließender Verkehr, Sicherheit im öffentlichen Verkehr, Ordnungsbehördenbezirk</p> <p>IV. Fischereiabgabe, Jagdangelegenheiten, Wildschäden, Fischereiaufsicht, Schiedsamt, Ortsgericht, Schöffen, Tierschutz, -heim</p>

Auftragsgrundlage	Produktziel
HSOG, HundeVO, StrVG, StVO, weitere Bundes- und Landesgesetze, VO, Satzungen der Gemeinde, Beschlüsse der Gemeindegremien.	Einleitung und Überwachung von geeigneten Maßnahmen zur Gewährleistung der öffentlichen Sicherheit und Ordnung, insbesondere im Straßenverkehr. Effektive Vorgangsbearbeitung in Gewerbe-, Gaststätten- und sonstigen Antragsverfahren

Nr.	Konten	Bezeichnung	Haushaltsansatz		Ergebnis des Jahresabschlusses 2019
			2021	2020	
			- Euro -	- Euro -	- Euro -
1	2	3	4	5	6
1		Ordentliche Erträge			
3	51	Öffentlich-rechtliche Leistungsentgelte	6.000	7.500	10.855,88
		<i>51000000 öffentlich-rechtliche Verwaltungsgebühren</i>	<i>2.000</i>	<i>3.500</i>	<i>4.353,80</i>
		<i>51500000 Erträge aus Bußgeldern und Verwarnungen</i>	<i>4.000</i>	<i>4.000</i>	<i>6.502,08</i>
4	548-549	Kostensatzleistungen und -erstattungen	0	0	5.121,29
		<i>54840000 Kostenerstattungen vom sonstigen öffentlichen Bereich</i>	<i>0</i>	<i>0</i>	<i>5.040,04</i>
		<i>54880000 Kostenerstattungen von übrigen Bereichen</i>	<i>0</i>	<i>0</i>	<i>81,25</i>
11	=	Summe der ordentlichen Erträge	6.000	7.500	15.977,17
12		Ordentliche Aufwendungen			
13	62, 63, 640-643, 647-649, 65	Personalaufwendungen	0	0	-9.056,66
		<i>62000000 Entgelte für geleistete Arbeitszeit (einschl. tariflicher, vertraglicher oder arbeitsbedingter Zulagen)</i>	<i>0</i>	<i>0</i>	<i>-8.235,45</i>
		<i>64000000 Arbeitgeberanteil zur Sozialversicherung Entgeltbereich Sonstige personalbezogene Zahlungen an Sozialversicherungsträger</i>	<i>0</i>	<i>0</i>	<i>-348,11</i>
		<i>64700000 Zukunftssicherung / Zusatzversorgung Entgeltbereich</i>	<i>0</i>	<i>0</i>	<i>-473,10</i>
15	60,61, 67-69	Aufwendungen für Sach- und Dienstleistungen	-5.730	-5.130	-6.358,42
		<i>60100000 Aufwendungen für Büromaterial und Drucksachen der Verwaltung und ähnl. Einrichtungen</i>	<i>-300</i>	<i>-300</i>	<i>-143,04</i>
		<i>61660000 Wartungskosten</i>	<i>-500</i>	<i>-500</i>	<i>-445,82</i>
		<i>61710000 Aufwendungen für Fremdensorgung</i>	<i>-300</i>	<i>0</i>	<i>0,00</i>
		<i>61790000 andere sonstige Aufwendungen für bezogene Leistungen</i>	<i>-4.000</i>	<i>-4.000</i>	<i>-5.410,26</i>
		<i>68310000 Datenübertragungskosten</i>	<i>-150</i>	<i>-150</i>	<i>-181,30</i>
		<i>68800000 Aufwendungen für Fort-, und Weiterbildung</i>	<i>-300</i>	<i>0</i>	<i>0,00</i>

Hauptproduktbereich	1	Zentrale Verwaltung
Produktbereich	12	Sicherheit und Ordnung
Produktgruppe	122	Ordnungsangelegenheiten
Produkt	12210	Allgemeine Sicherheit, Ordnung und Dienstleistungen/Verkehrsüberwachung

Nr.	Konten	Bezeichnung	Haushaltsansatz		Ergebnis des Jahresabschlusses 2019
			2021	2020	
			- Euro -	- Euro -	- Euro -
1	2	3	4	5	6
		69100000 Beiträge zu Wirtschaftsverbänden und Berufsvertretungen, sonstige Vereinigungen	-180	-180	-178,00
17	71	Aufwendungen für Zuweisungen und Zuschüsse sowie besondere Finanzaufwendungen	-5.300	-5.300	-4.943,15
		71280000 Zuschüsse für laufende Zwecke an übrige Bereiche	-3.500	-3.500	-3.346,26
		71720000 sonstige Erstattungen an Gemeinden (GV)	-1.800	-1.800	-1.596,89
21	=	Summe der ordentlichen Aufwendungen	-11.030	-10.430	-20.358,23
22	=	Verwaltungsergebnis	-5.030	-2.930	-4.381,06
26	=	Ordentliches Ergebnis (Verwaltungsergebnis und Finanzergebnis)	-5.030	-2.930	-4.381,06
28	79	Außerordentliche Aufwendungen	0	0	-494,49
		79700003 periodenfremde Aufwendungen	0	0	-494,49
29	=	Außerordentliches Ergebnis	0	0	-494,49
30	=	Jahresergebnis vor internen Leistungsbeziehungen (ordentliches Ergebnis und außerordentliches Ergebnis)	-5.030	-2.930	-4.875,55
32	96	Kosten aus internen Leistungsbeziehungen	-25.680	-1.195	-976,97
		96000010 Aufwendungen aus iLV Personalkosten Bauhof	-1.050	-1.195	-976,97
		96000030 Aufwendungen aus iLV Personalkosten Verwaltung	-24.630	0	0,00
33	=	Ergebnis der internen Leistungsbeziehungen	-25.680	-1.195	-976,97
34	=	Jahresergebnis nach internen Leistungsbeziehungen	-30.710	-4.125	-5.852,52

Hauptproduktbereich	1	Zentrale Verwaltung
Produktbereich	12	Sicherheit und Ordnung
Produktgruppe	122	Ordnungsangelegenheiten
Produkt	12230	Meldewesen

Produktverantwortlicher	Produktbeschreibung
Lothar Schmitt	An-, Ab- und Ummeldungen, Berichtigungen; Namensänderungen, Ausweise; Annahme, Weiterleitung von Anträgen für Führungszeugnisse; Beglaubigungen, Staatsangehörigkeits-angelegenheiten

Auftragsgrundlage	Produktziel
Meldegesetz, Passgesetz, Gesetz über Personalausweise, Rechtsverordnungen, Erlasse, Satzungen der Gemeinde	Bereitstellung eines bürgerfreundlichen Dienstleistungsangebots, bedarfsgerechte Öffnungszeiten im Bürgerbüro, Registrierung der Einwohner, Versorgung der Einwohner mit Dokumenten zum Nachweis der Identität

Nr.	Konten	Bezeichnung	Haushaltsansatz		Ergebnis des Jahresabschlusses 2019
			2021	2020	
			- Euro -	- Euro -	- Euro -
1	2	3	4	5	6
1		Ordentliche Erträge			
3	51	Öffentlich-rechtliche Leistungsentgelte	14.500	13.000	15.890,10
		<i>51000000 öffentlich-rechtliche Verwaltungsgebühren</i>	14.500	13.000	15.890,10
11	=	Summe der ordentlichen Erträge	14.500	13.000	15.890,10
12		Ordentliche Aufwendungen			
13	62, 63, 640-643, 647-649, 65	Personalaufwendungen	0	0	-44.962,69
		<i>62000000 Entgelte für geleistete Arbeitszeit (einschl. tariflicher, vertraglicher oder arbeitsbedingter Zulagen)</i>	0	0	-32.917,47
		<i>62290000 sonstige Entgelte für andere Zeiten</i>	0	0	-5.040,04
		<i>64000000 Arbeitgeberanteil zur Sozialversicherung Entgeltbereich Sonstige personalbezogene Zahlungen an Sozialversicherungsträger</i>	0	0	-4.917,83
		<i>64700000 Zukunftssicherung / Zusatzversorgung Entgeltbereich</i>	0	0	-2.087,35
15	60,61, 67-69	Aufwendungen für Sach- und Dienstleistungen	-16.550	-16.150	-15.552,28
		<i>60100000 Aufwendungen für Büromaterial und Drucksachen der Verwaltung und ähnl. Einrichtungen</i>	-200	-200	-159,81
		<i>60630000 Materialaufwand für Einrichtungen und Ausstattungen</i>	-250	-250	-249,42
		<i>61000000 Fremdleistungen für Erzeugnisse und andere Umsatzleistungen</i>	-9.000	-9.000	-10.103,48
		<i>61630000 Instandhaltung von Einrichtungen und Ausstattungen</i>	-100	-100	0,00
		<i>61660000 Wartungskosten</i>	-100	-100	0,00
		<i>67300000 Gebühren</i>	-4.000	-4.000	-3.547,87
		<i>68310000 Datenübertragungskosten</i>	-2.500	-2.500	-1.491,70
		<i>68800000 Aufwendungen für Fort-, und Weiterbildung</i>	-400	0	0,00
17	71	Aufwendungen für Zuweisungen und Zuschüsse sowie besondere Finanzaufwendungen	-870	-770	-705,66
		<i>71700000 sonstige Erstattungen an den Bund</i>	-800	-700	-687,36
		<i>71720000 sonstige Erstattungen an Gemeinden (GV)</i>	-70	-70	-18,30
21	=	Summe der ordentlichen Aufwendungen	-17.420	-16.920	-61.220,63
22	=	Verwaltungsergebnis	-2.920	-3.920	-45.330,53
26	=	Ordentliches Ergebnis (Verwaltungsergebnis und Finanzergebnis)	-2.920	-3.920	-45.330,53
27	59	Außerordentliche Erträge	0	0	118,00
		<i>59891000 Sonstige periodenfremde Erträge, zahlungswirksam</i>	0	0	118,00
28	79	Außerordentliche Aufwendungen	0	0	-3.623,53
		<i>79700003 periodenfremde Aufwendungen</i>	0	0	-3.623,53
29	=	Außerordentliches Ergebnis	0	0	-3.505,53

Hauptproduktbereich	1	Zentrale Verwaltung
Produktbereich	12	Sicherheit und Ordnung
Produktgruppe	122	Ordnungsangelegenheiten
Produkt	12230	Meldewesen

Nr.	Konten	Bezeichnung	Haushaltsansatz		Ergebnis des Jahresabschlusses 2019
			2021	2020	
			- Euro -	- Euro -	- Euro -
1	2	3	4	5	6
30	=	Jahresergebnis vor internen Leistungsbeziehungen (ordentliches Ergebnis und außerordentliches Ergebnis)	-2.920	-3.920	-48.836,06
32	96	Kosten aus internen Leistungsbeziehungen	-24.630	0	0,00
		<i>96000030 Aufwendungen aus iLV Personalkosten Verwaltung</i>	-24.630	0	0,00
33	=	Ergebnis der internen Leistungsbeziehungen	-24.630	0	0,00
34	=	Jahresergebnis nach internen Leistungsbeziehungen	-27.550	-3.920	-48.836,06

Hauptproduktbereich	1	Zentrale Verwaltung
Produktbereich	12	Sicherheit und Ordnung
Produktgruppe	122	Ordnungsangelegenheiten
Produkt	12240	Personenstandswesen

Produktverantwortlicher

Mechthild Bleuel

Produktbeschreibung

Beurkundung von Geburten, Eheschließungen, Sterbefällen und sonstige Angelegenheiten des Personenstandswesen

Auftragsgrundlage

Personenstandsgesetz und Verwaltungsvorschriften

Produktziel

Feststellung und Nachweis personenbezogener Daten in Geburts-, Heirats- und Sterbefällen, Sicherung und Nachweismöglichkeit des Personenstandes und des Namens

Nr.	Konten	Bezeichnung	Haushaltsansatz		Ergebnis des Jahresabschlusses 2019
			2021	2020	
			- Euro -	- Euro -	- Euro -
1	2	3	4	5	6
1		Ordentliche Erträge			
3	51	Öffentlich-rechtliche Leistungsentgelte	0	1.500	2.891,50
		<i>51000000 öffentlich-rechtliche Verwaltungsgebühren</i>	0	1.500	2.891,50
11	=	Summe der ordentlichen Erträge	0	1.500	2.891,50
12		Ordentliche Aufwendungen			
13	62, 63, 640-643, 647-649, 65	Personalaufwendungen	0	0	-7.818,09
		<i>62000000 Entgelte für geleistete Arbeitszeit (einschl. tariflicher, vertraglicher oder arbeitsbedingter Zulagen)</i>	0	0	-6.147,32
		<i>64000000 Arbeitgeberanteil zur Sozialversicherung Entgeltbereich Sonstige personalbezogene Zahlungen an Sozialversicherungsträger</i>	0	0	-1.302,81
		<i>64700000 Zukunftssicherung / Zusatzversorgung Entgeltbereich</i>	0	0	-367,96
15	60,61, 67-69	Aufwendungen für Sach- und Dienstleistungen	0	-5.110	-4.961,98
		<i>60100000 Aufwendungen für Büromaterial und Drucksachen der Verwaltung und ähnl. Einrichtungen</i>	0	-500	-418,27
		<i>60630000 Materialaufwand für Einrichtungen und Ausstattungen</i>	0	0	-3,16
		<i>61660000 Wartungskosten</i>	0	-3.400	-3.108,85
		<i>67200000 Lizenzen und Konzessionen</i>	0	-160	0,00
		<i>68100000 Aufwendungen für Zeitungen und Fachliteratur der Verwaltung und ähnlicher Einrichtungen</i>	0	-200	-216,00
		<i>68310000 Datenübertragungskosten</i>	0	-550	-556,20
		<i>68500000 Reisekosten</i>	0	-100	-31,50
		<i>68800000 Aufwendungen für Fort-, und Weiterbildung</i>	0	-100	-543,00
		<i>69100000 Beiträge zu Wirtschaftsverbänden und Berufsvertretungen, sonstige Vereinigungen</i>	0	-100	-85,00
18	73	Steueraufwendungen einschließlich Aufwendungen aus gesetzlichen Umlageverpflichtungen	-22.000	0	0,00
		<i>73544000 Verbandsumlage GVV Ulstertal</i>	-22.000	0	0,00
21	=	Summe der ordentlichen Aufwendungen	-22.000	-5.110	-12.780,07
22	=	Verwaltungsergebnis	-22.000	-3.610	-9.888,57
26	=	Ordentliches Ergebnis (Verwaltungsergebnis und Finanzergebnis)	-22.000	-3.610	-9.888,57
30	=	Jahresergebnis vor internen Leistungsbeziehungen (ordentliches Ergebnis und außerordentliches Ergebnis)	-22.000	-3.610	-9.888,57
34	=	Jahresergebnis nach internen Leistungsbeziehungen	-22.000	-3.610	-9.888,57

Hauptproduktbereich	1	Zentrale Verwaltung
Produktbereich	12	Sicherheit und Ordnung
Produktgruppe	126	Brandschutz
Produkt	12610	Brandschutz

Produktverantwortlicher	Produktbeschreibung
Werner Reinhardt	Brandschutz, Einrichtungen des Brandschutzes, feuerwehrtechnische Leitstellen, Gefahrenabwehrmaßnahmen, technische Hilfe, Aus- und Fortbildung der Feuerwehren, Bedarfs- und Entwicklungsplanung, Brandschutzerziehung, Brandsicherheitsdienst (soweit nicht anderen Produkten direkt zuzuordnen)

Auftragsgrundlage	Produktziel
Hess. Brand- und Katastrophenschutzgesetz, weitere Bundes- und Landesgesetze, Dienstanweisungen, Satzungen der Gemeinde	Schnellstmögliche Hilfeleistung zur Vermeidung von Schäden für Menschen, Tiere, an Sachen und Umwelt

Nr.	Konten	Bezeichnung	Haushaltsansatz		Ergebnis des Jahresabschlusses 2019
			2021	2020	
			- Euro -	- Euro -	- Euro -
1	2	3	4	5	6
1		Ordentliche Erträge			
3	51	Öffentlich-rechtliche Leistungsentgelte	1.000	1.000	9.078,03
		51100000 öffentlich-rechtliche Benutzungsgebühren	1.000	1.000	9.078,03
4	548-549	Kostensatzleistungen und -erstattungen	0	0	1.136,26
		54880000 Kostenerstattungen von übrigen Bereichen	0	0	1.136,26
8	540-543	Erträge aus Zuweisungen und Zuschüssen für laufende Zwecke und allgemeine Umlagen	400	0	2.420,80
		54280000 Zuschüsse für laufende Zwecke von übrigen Bereichen	400	0	2.420,80
9	546	Erträge aus der Auflösung von Sonderposten aus Investitionszuweisungen, -zuschüssen und Investitionsbeiträgen	11.670	11.920	12.441,17
		54600000 Erträge aus der Auflösung von Sonderposten aus Investitionszuweisungen	9.530	9.780	10.311,56
		54600099 Erträge aus der Auflösung von Sonderposten vom öffentlichen Bereich Sonderinvestitionen	1.400	1.400	1.394,69
		54610000 Erträge aus der Auflösung von Sonderposten aus Investitionszuschüssen vom nicht öffentlichen Bereich	740	740	734,92
11	=	Summe der ordentlichen Erträge	13.070	12.920	25.076,26
12		Ordentliche Aufwendungen			
13	62, 63, 640-643, 647-649, 65	Personalaufwendungen	-8.250	-8.250	-10.785,36
		62000000 Entgelte für geleistete Arbeitszeit (einschl. tariflicher, vertraglicher oder arbeitsbedingter Zulagen)	0	0	-2.695,03
		64000000 Arbeitgeberanteil zur Sozialversicherung Entgeltbereich Sonstige personalbezogene Zahlungen an Sozialversicherungsträger	0	0	-512,34
		64200000 Beiträge zur Berufsgenossenschaft und Unfallversicherung	-2.650	-2.550	-2.552,60
		64700000 Zukunftssicherung / Zusatzversorgung Entgeltbereich	0	0	-167,39
		65300000 Aufwendungen für personenbezogene Versicherungen	-1.500	-1.300	-1.193,86
		65600000 Aufwendungen für Belegschaftsveranstaltungen	-1.100	-1.100	-810,60
		65900000 übrige sonstige Personalaufwendungen	-3.000	-3.300	-2.853,54
15	60,61, 67-69	Aufwendungen für Sach- und Dienstleistungen	-61.750	-61.400	-44.412,02
		60100000 Aufwendungen für Büromaterial und Drucksachen der Verwaltung und ähnl. Einrichtungen	-250	-250	-100,48
		60200000 Hilfsstoffe	-600	-600	-438,31
		60301000 Betriebsstoffe, Verbrauchswerkzeuge	-800	-800	-41,41
		60302000 Praxis- und Laborbedarf, Arzneimittel	-500	-500	-229,37
		60510000 Strom	-2.000	-2.000	-1.782,15
		60520000 Gas	-1.200	-1.200	-939,56
		60540000 Heizöl	-2.300	-2.300	-1.480,62

Hauptproduktbereich	1	Zentrale Verwaltung
Produktbereich	12	Sicherheit und Ordnung
Produktgruppe	126	Brandschutz
Produkt	12610	Brandschutz

Nr.	Konten	Bezeichnung	Haushaltsansatz		Ergebnis des Jahresabschlusses 2019
			2021	2020	
			- Euro -	- Euro -	- Euro -
1	2	3	4	5	6
		60550000 Treibstoffe	-1.300	-1.800	-1.333,52
		60580000 Sonstige Energiekosten	-1.200	-1.200	-1.120,59
		60610000 Materialaufwand für Gebäude u. Außenanlagen	-1.200	-1.200	-965,57
		60630000 Materialaufwand für Einrichtungen und Ausstattungen	-4.000	-4.000	-4.933,05
		60690000 sonstiger Materialaufwand für Reparatur und Instandhaltung	-400	-200	0,00
		60700000 Aufwendungen für Berufskleidung, Arbeitsschutzmittel u. ä.	-6.000	-15.000	-9.394,30
		60810000 Reinigungsmaterial	-600	0	0,00
		61310000 Aufwandsentschädigungen für ehrenamtl. Tätige (soweit nicht Hkto. 678)	-11.100	-8.800	-8.640,50
		61610000 Instandhaltung der Gebäude und Außenanlagen (Bauunterhaltung)	-2.200	-1.800	-639,92
		61620000 Instandhaltung von tech. Anlagen in Betriebsbauten	-250	-250	0,00
		61630000 Instandhaltung von Einrichtungen und Ausstattungen	-2.500	-2.500	-2.115,99
		61640000 Instandhaltung von Kfz	-4.000	-4.000	-1.026,14
		61650000 Instandhaltung von Sachanlagen im Gemeingebrauch, Infrastrukturvermögen	-8.000	0	0,00
		61660000 Wartungskosten	-900	-900	-1.496,14
		61710000 Aufwendungen für Fremdensorgung	-500	-500	0,00
		61790000 andere sonstige Aufwendungen für bezogene Leistungen	-400	-400	-350,00
		67200000 Lizenzen und Konzessionen	-700	-700	-390,32
		68100000 Aufwendungen für Zeitungen und Fachliteratur der Verwaltung und ähnlicher Einrichtungen	-150	-150	-33,50
		68310000 Datenübertragungskosten	-950	-950	-910,55
		68320000 Telefonkosten	-750	-750	-87,25
		68500000 Reisekosten	0	-1.600	-1.471,09
		68800000 Aufwendungen für Fort-, und Weiterbildung	-2.100	-2.100	-22,00
		69000000 Beiträge für gebäudebezogene Versicherungen	-850	-800	-786,44
		69010000 Kfz-Versicherungsbeiträge	-2.000	-2.000	-1.844,05
		69090000 Beiträge für sonstige Versicherungen	-1.600	-1.700	-1.428,00
		69100000 Beiträge zu Wirtschaftsverbänden und Berufsvertretungen, sonstige Vereinigungen	-450	-450	-411,20
16	66	Abschreibungen	-35.310	-37.260	-38.975,41
		66150000 Abschreibungen auf aktivierte Investitionszuweisungen, -zuschüsse und Investitionsbeiträge	-220	-220	-213,52
		66200000 Abschreibungen auf Gebäude und Gebäudeeinrichtungen, Sachanlagen im Gemeingebrauch und Infrastrukturvermögen	-8.840	-8.840	-8.839,70
		66200099 Abschreibungen auf Gebäude und Gebäudeeinrichtungen, Sachanlagen im Gemeingebrauch und Infrastrukturvermögen - Sonderinvestitionen	-4.550	-4.550	-4.541,24
		66410000 Abschreibungen auf andere Anlagen	-900	-1.600	-2.034,01
		66420000 Abschreibungen auf Betriebsausstattung	-4.600	-4.450	-6.385,40
		66430000 Abschreibungen auf Fuhrpark	-9.050	-9.050	-9.233,87
		66450000 Abschreibungen auf Geschäftsausstattung	-6.050	-6.050	-6.639,21
		66500000 Abschreibungen auf geringwertige Wirtschaftsgüter (GWG)	-1.100	-2.500	-1.088,46
17	71	Aufwendungen für Zuweisungen und Zuschüsse sowie besondere Finanzaufwendungen	-10.350	-10.350	-13.387,50
		71280000 Zuschüsse für laufende Zwecke an übrige Bereiche	-850	-850	-850,00
		71720000 sonstige Erstattungen an Gemeinden (GV)	-7.000	-7.000	-6.373,00
		71770000 sonstige Erstattungen an private Unternehmen	-2.500	-2.500	-6.164,50
21	=	Summe der ordentlichen Aufwendungen	-115.660	-117.260	-107.560,29
22	=	Verwaltungsergebnis	-102.590	-104.340	-82.484,03

Hauptproduktbereich	1	Zentrale Verwaltung
Produktbereich	12	Sicherheit und Ordnung
Produktgruppe	126	Brandschutz
Produkt	12610	Brandschutz

Nr.	Konten	Bezeichnung	Haushaltsansatz		Ergebnis des Jahresabschlusses 2019
			2021	2020	
			- Euro -	- Euro -	- Euro -
1	2	3	4	5	6
26	=	Ordentliches Ergebnis (Verwaltungsergebnis und Finanzergebnis)	-102.590	-104.340	-82.484,03
29	=	Außerordentliches Ergebnis	0	0	0,00
30	=	Jahresergebnis vor internen Leistungsbeziehungen (ordentliches Ergebnis und außerordentliches Ergebnis)	-102.590	-104.340	-82.484,03
32	96	Kosten aus internen Leistungsbeziehungen	-25.920	-5.710	-12.217,68
		<i>96000010 Aufwendungen aus iLV Personalkosten Bauhof</i>	-8.000	-5.710	-4.298,67
		<i>96000030 Aufwendungen aus iLV Personalkosten Verwaltung</i>	-8.820	0	0,00
		<i>96000070 Aufwendungen aus iLV Löschwasserversorgung</i>	-9.100	0	-7.919,01
33	=	Ergebnis der internen Leistungsbeziehungen	-25.920	-5.710	-12.217,68
34	=	Jahresergebnis nach internen Leistungsbeziehungen	-128.510	-110.050	-94.701,71

Hauptproduktbereich	2	Schule und Kultur
Produktbereich	27	Kultur und Wissenschaft - Volkshochschulen, Büchereien, u.a.
Produktgruppe	272	Büchereien
Produkt	27210	Büchereien

Produktverantwortlicher	Produktbeschreibung
Werner Reinhardt	Bereitstellung von Büchern, Medien und Informationen für die Bürger
Auftragsgrundlage	Produktziel
Freiwillige Leistungen der Gemeinde.	Präsentation eines breitgefächerten Literaturangebotes zur Förderung des Lesens als sinnvolles Freizeitangebot. Weitere Angebote (z.B. Lesenächte) zur Verbesserung der Kundenbindung (insbesondere Kinder und Jugendliche).

Nr.	Konten	Bezeichnung	Haushaltsansatz		Ergebnis des Jahresabschlusses 2019
			2021	2020	
			- Euro -	- Euro -	- Euro -
1	2	3	4	5	6
1		Ordentliche Erträge			
8	540-543	Erträge aus Zuweisungen und Zuschüssen für laufende Zwecke und allgemeine Umlagen	0	0	426,84
		<i>54280000 Zuschüsse für laufende Zwecke von übrigen Bereichen</i>	0	0	426,84
9	546	Erträge aus der Auflösung von Sonderposten aus Investitionszuweisungen, -zuschüssen und Investitionsbeiträgen	75	75	74,57
		<i>54610000 Erträge aus der Auflösung von Sonderposten aus Investitionszuschüssen vom nicht öffentlichen Bereich</i>	75	75	74,57
11	=	Summe der ordentlichen Erträge	75	75	501,41
12		Ordentliche Aufwendungen			
15	60,61, 67-69	Aufwendungen für Sach- und Dienstleistungen	-2.600	-2.000	-2.553,65
		<i>60100000 Aufwendungen für Büromaterial und Drucksachen der Verwaltung und ähnl. Einrichtungen</i>	-200	-150	-120,43
		<i>60302000 Praxis- und Laborbedarf, Arzneimittel</i>	-50	0	0,00
		<i>61310000 Aufwandsentschädigungen für ehrenamtl. Tätige (soweit nicht Hkto. 678)</i>	-1.350	-900	-900,00
		<i>61660000 Wartungskosten</i>	-200	-200	0,00
		<i>68100000 Aufwendungen für Zeitungen und Fachliteratur der Verwaltung und ähnlicher Einrichtungen</i>	-800	-500	-1.344,73
		<i>68500000 Reisekosten</i>	0	-250	-188,49
16	66	Abschreibungen	-75	-75	-74,57
		<i>66450000 Abschreibungen auf Geschäftsausstattung</i>	-75	-75	-74,57
21	=	Summe der ordentlichen Aufwendungen	-2.675	-2.075	-2.628,22
22	=	Verwaltungsergebnis	-2.600	-2.000	-2.126,81
26	=	Ordentliches Ergebnis (Verwaltungsergebnis und Finanzergebnis)	-2.600	-2.000	-2.126,81
29	=	Außerordentliches Ergebnis	0	0	0,00
30	=	Jahresergebnis vor internen Leistungsbeziehungen (ordentliches Ergebnis und außerordentliches Ergebnis)	-2.600	-2.000	-2.126,81
34	=	Jahresergebnis nach internen Leistungsbeziehungen	-2.600	-2.000	-2.126,81

Hauptproduktbereich	2	Schule und Kultur
Produktbereich	28	Kultur und Wissenschaft - Heimat-/sonstige Kulturpflege
Produktgruppe	281	Heimat- und sonstige Kulturpflege
Produkt	28110	Heimatpflege, kulturelle Aktivitäten und Veranstaltungen

Produktverantwortlicher	Produktbeschreibung
Bürgermeister Kirchner	Durchführung und Förderung von kulturellen Veranstaltungen, Förderung von derartigen Vereinen und Institutionen, Freilichtbühnen, Weihnachtsbeleuchtung, Bürgerfest, Weihnachtsmarkt

Auftragsgrundlage	Produktziel
Freiwillige Leistungen der Gemeinde.	Bereitstellung eines kulturellen Angebots, Erhaltung des Brauchtums und ehrenamtlichen Engagements.

Nr.	Konten	Bezeichnung	Haushaltsansatz		Ergebnis des Jahresabschlusses 2019
			2021	2020	
			- Euro -	- Euro -	- Euro -
1	2	3	4	5	6
12		Ordentliche Aufwendungen			
13	62, 63, 640-643, 647-649, 65	Personalaufwendungen	0	0	-2.061,36
		62000000 Entgelte für geleistete Arbeitszeit (einschl. tariflicher, vertraglicher oder arbeitsbedingter Zulagen)	0	0	-1.825,17
		64000000 Arbeitgeberanteil zur Sozialversicherung Entgeltbereich Sonstige personalbezogene Zahlungen an Sozialversicherungsträger	0	0	-135,49
		64700000 Zukunftssicherung / Zusatzversorgung Entgeltbereich	0	0	-100,70
15	60,61, 67-69	Aufwendungen für Sach- und Dienstleistungen	-1.950	-4.750	-1.677,96
		61310000 Aufwandsentschädigungen für ehrenamtliche Tätige (soweit nicht Hkto. 678)	-1.100	-800	-850,00
		68690000 sonstige Aufwendungen für Repräsentation	-100	-3.200	-77,96
		69100000 Beiträge zu Wirtschaftsverbänden und Berufsvertretungen, sonstige Vereinigungen	-750	-750	-750,00
21	=	Summe der ordentlichen Aufwendungen	-1.950	-4.750	-3.739,32
22	=	Verwaltungsergebnis	-1.950	-4.750	-3.739,32
26	=	Ordentliches Ergebnis (Verwaltungsergebnis und Finanzergebnis)	-1.950	-4.750	-3.739,32
30	=	Jahresergebnis vor internen Leistungsbeziehungen (ordentliches Ergebnis und außerordentliches Ergebnis)	-1.950	-4.750	-3.739,32
32	96	Kosten aus internen Leistungsbeziehungen	0	-3.790	-8.695,04
		96000010 Aufwendungen aus iLV Personalkosten Bauhof	0	-3.790	-8.695,04
33	=	Ergebnis der internen Leistungsbeziehungen	0	-3.790	-8.695,04
34	=	Jahresergebnis nach internen Leistungsbeziehungen	-1.950	-8.540	-12.434,36

Hauptproduktbereich	2	Schule und Kultur
Produktbereich	29	Kultur und Wissenschaft - Förderung von Kirchengemeinden und sonstigen Religionsgemeinschaften
Produktgruppe	291	Förderung von Kirchengemeinden und sonstigen Religionsgemeinschaften
Produkt	29110	Förderung von Kirchengemeinden und sonstigen Religionsgemeinschaften

Produktverantwortlicher

Werner Reinhardt

Produktbeschreibung

Freiwillige oder vertragliche Förderung von Einrichtungen und Einzelmaßnahmen.
Ablösung von Kirchenbaulasten

Auftragsgrundlage

Freiwillige Leistungen der Gemeinde.

Nr.	Konten	Bezeichnung	Haushaltsansatz		Ergebnis des Jahresabschlusses 2019
			2021	2020	
			- Euro -	- Euro -	- Euro -
1	2	3	4	5	6
12		Ordentliche Aufwendungen			
32	96	Kosten aus internen Leistungsbeziehungen	0	-200	0,00
		<i>96000010 Aufwendungen aus iLV Personalkosten Bauhof</i>	0	-200	0,00
33	=	Ergebnis der internen Leistungsbeziehungen	0	-200	0,00
34	=	Jahresergebnis nach internen Leistungsbeziehungen	0	-200	0,00

Hauptproduktbereich	3	Soziales und Jugend
Produktbereich	35	Soziale Hilfen - Sonstige soziale Hilfen und Leistungen
Produktgruppe	351	Sonstige soziale Hilfen und Leistungen
Produkt	35110	Sonstige soziale Hilfen und Leistungen

Produktverantwortlicher	Produktbeschreibung
Lothar Schmitt	Seniorenbetreuung und Seniorenberatung, u. a. Hilfe bei Behinderungen, Pflegebedürftigkeit, Krankheit; Hilfe bei Wohnungsproblemen; Sonstige Hilfen, Förderung von Seniorenveranstaltungen, Wohnberechtigungsscheine, Registrierung freier Wohnungen,
Auftragsgrundlage	Produktziel
Freiwillige Leistungen der Gemeinde SGB	Älteren Menschen soll in verschiedensten Lebenslagen unbürokratische Hilfestellung angeboten werden.

Nr.	Konten	Bezeichnung	Haushaltsansatz		Ergebnis des Jahresabschlusses 2019
			2021	2020	
			- Euro -	- Euro -	- Euro -
1	2	3	4	5	6
1		Ordentliche Erträge			
8	540-543	Erträge aus Zuweisungen und Zuschüssen für laufende Zwecke und allgemeine Umlagen	10.800	8.400	8.400,00
		<i>54210000 Zuweisungen für laufende Zwecke vom Land</i>	<i>10.800</i>	<i>8.400</i>	<i>8.400,00</i>
11	=	Summe der ordentlichen Erträge	10.800	8.400	8.400,00
12		Ordentliche Aufwendungen			
13	62, 63, 640-643, 647-649, 65	Personalaufwendungen	0	0	-789,75
		<i>62000000 Entgelte für geleistete Arbeitszeit (einschl. tariflicher, vertraglicher oder arbeitsbedingter Zulagen)</i>	<i>0</i>	<i>0</i>	<i>-605,20</i>
		<i>64000000 Arbeitgeberanteil zur Sozialversicherung Entgeltbereich Sonstige personalbezogene Zahlungen an Sozialversicherungsträger</i>	<i>0</i>	<i>0</i>	<i>-2,60</i>
		<i>64700000 Zukunftssicherung / Zusatzversorgung Entgeltbereich</i>	<i>0</i>	<i>0</i>	<i>-31,95</i>
		<i>65900000 übrige sonstige Personalaufwendungen</i>	<i>0</i>	<i>0</i>	<i>-150,00</i>
15	60,61, 67-69	Aufwendungen für Sach- und Dienstleistungen	-10.800	-8.400	-8.171,17
		<i>61310000 Aufwandsentschädigungen für ehrenamtliche Tätige (soweit nicht Hkto. 678)</i>	<i>-4.800</i>	<i>-4.800</i>	<i>-6.535,50</i>
		<i>68800000 Aufwendungen für Fort-, und Weiterbildung</i>	<i>-6.000</i>	<i>-3.600</i>	<i>-1.635,67</i>
17	71	Aufwendungen für Zuweisungen und Zuschüsse sowie besondere Finanzaufwendungen	-4.000	-4.000	-4.200,00
		<i>71280000 Zuschüsse für laufende Zwecke an übrige Bereiche</i>	<i>-4.000</i>	<i>-4.000</i>	<i>-4.200,00</i>
21	=	Summe der ordentlichen Aufwendungen	-14.800	-12.400	-13.160,92
22	=	Verwaltungsergebnis	-4.000	-4.000	-4.760,92
26	=	Ordentliches Ergebnis (Verwaltungsergebnis und Finanzergebnis)	-4.000	-4.000	-4.760,92
30	=	Jahresergebnis vor internen Leistungsbeziehungen (ordentliches Ergebnis und außerordentliches Ergebnis)	-4.000	-4.000	-4.760,92
34	=	Jahresergebnis nach internen Leistungsbeziehungen	-4.000	-4.000	-4.760,92

Hauptproduktbereich	3	Soziales und Jugend
Produktbereich	36	Kinder-, Jugend- und Familienhilfe
Produktgruppe	362	Jugendarbeit
Produkt	36210	Allgemeine Förderung von jungen Menschen

Produktverantwortlicher	Produktbeschreibung
Bürgermeister Kirchner	Kinder- und Jugendarbeit in- und außerhalb von Einrichtungen; Ferienfreizeiten und Ferienaktivwoche (Bezuschussung), Kinder- und Jugendschutz, Förderung von Jugendgruppen

Auftragsgrundlage	Produktziel
Freiwillige Leistung der Gemeinde	Unterstützung der Familien im Rahmen ihres erzieherischen Auftrages.

Nr.	Konten	Bezeichnung	Haushaltsansatz		Ergebnis des Jahresabschlusses 2019
			2021	2020	
			- Euro -	- Euro -	- Euro -
1	2	3	4	5	6
12		Ordentliche Aufwendungen			
17	71	Aufwendungen für Zuweisungen und Zuschüsse sowie besondere Finanzaufwendungen	-2.500	-2.500	0,00
		<i>71280000 Zuschüsse für laufende Zwecke an übrige Bereiche</i>	-2.500	-2.500	0,00
21	=	Summe der ordentlichen Aufwendungen	-2.500	-2.500	0,00
22	=	Verwaltungsergebnis	-2.500	-2.500	0,00
26	=	Ordentliches Ergebnis (Verwaltungsergebnis und Finanzergebnis)	-2.500	-2.500	0,00
30	=	Jahresergebnis vor internen Leistungsbeziehungen (ordentliches Ergebnis und außerordentliches Ergebnis)	-2.500	-2.500	0,00
34	=	Jahresergebnis nach internen Leistungsbeziehungen	-2.500	-2.500	0,00

Hauptproduktbereich	3	Soziales und Jugend
Produktbereich	36	Kinder-, Jugend- und Familienhilfe
Produktgruppe	365	Tageseinrichtungen für Kinder
Produkt	36520	Eigene Tageseinrichtungen für Kinder

Produktverantwortlicher	Produktbeschreibung
Werner Reinhardt	Kinderbetreuung (auch Hortkinder) in gemeindeeigenen Einrichtungen; Kinderkrippen; Mittagstischbetreuung, Erstattung von Kiga-Plätze an andere Kommunen, Bedarfsplanung, Maßnahmeplan bei Kindeswohlgefährdung

Auftragsgrundlage	Produktziel
HGO, Hess. Kinder- und Jugendgesetzbuch, VO zur Landesförderung für Kindertageseinrichtungen, Vereinbarungen mit dem Landkreis, Satzungen der Gemeinde, Vereinbarungen mit Gemeinden zum Kostenausgleich	Bereitstellung von Betreuungsplätzen in ausreichender Anzahl. Gewährleistung einer hochwertigen pädagogischen Betreuung. Betreuung von behinderten Kindern im Rahmen der Einzelintegration im Rahmen der personellen und räumlichen Möglichkeiten.

Nr.	Konten	Bezeichnung	Haushaltsansatz		Ergebnis des Jahresabschlusses 2019
			2021	2020	
			- Euro -	- Euro -	- Euro -
1	2	3	4	5	6
1		Ordentliche Erträge			
3	51	Öffentlich-rechtliche Leistungsentgelte	32.000	34.000	33.646,50
		<i>51100000 öffentlich-rechtliche Benutzungsgebühren</i>	<i>32.000</i>	<i>34.000</i>	<i>33.646,50</i>
4	548-549	Kostensatzleistungen und -erstattungen	2.700	2.700	3.603,16
		<i>54870000 Kostenerstattungen von privaten Unternehmen</i>	<i>2.700</i>	<i>2.700</i>	<i>3.603,16</i>
8	540-543	Erträge aus Zuweisungen und Zuschüssen für laufende Zwecke und allgemeine Umlagen	350.000	303.000	252.637,80
		<i>54210000 Zuweisungen für laufende Zwecke vom Land</i>	<i>344.000</i>	<i>293.000</i>	<i>249.337,80</i>
		<i>54220000 Zuweisungen für laufende Zwecke von Gemeinden und Gemeindeverbänden</i>	<i>6.000</i>	<i>10.000</i>	<i>3.300,00</i>
9	546	Erträge aus der Auflösung von Sonderposten aus Investitionszuweisungen, -zuschüssen und Investitionsbeiträgen	4.310	4.200	4.097,39
		<i>54600000 Erträge aus der Auflösung von Sonderposten aus Investitionszuweisungen</i>	<i>4.310</i>	<i>4.200</i>	<i>4.097,39</i>
10	53	Sonstige ordentliche Erträge	0	0	540,83
		<i>53300000 Erträge aus Schadensersatzleistungen</i>	<i>0</i>	<i>0</i>	<i>540,83</i>
11	=	Summe der ordentlichen Erträge	389.010	343.900	294.525,68
12		Ordentliche Aufwendungen			
13	62, 63, 640-643, 647-649, 65	Personalaufwendungen	-640.520	-529.300	-497.520,69
		<i>62000000 Entgelte für geleistete Arbeitszeit (einschl. tariflicher, vertraglicher oder arbeitsbedingter Zulagen)</i>	<i>-458.000</i>	<i>-403.000</i>	<i>-367.853,36</i>
		<i>62010000 Entgelte für geleistete Arbeitszeit - Geringfügig Beschäftigte, Praktikanten und sonstige AN</i>	<i>0</i>	<i>-6.500</i>	<i>-15.963,57</i>
		<i>64000000 Arbeitgeberanteil zur Sozialversicherung Entgeltbereich Sonstige personalbezogene Zahlungen an Sozialversicherungsträger</i>	<i>-97.600</i>	<i>-79.000</i>	<i>-72.634,05</i>
		<i>64010000 Arbeitgeberanteil Sozialversicherung - Geringfügig Beschäftigte</i>	<i>0</i>	<i>-1.500</i>	<i>-4.827,06</i>
		<i>64200000 Beiträge zur Berufsgenossenschaft und Unfallversicherung</i>	<i>-4.900</i>	<i>-3.200</i>	<i>-3.173,59</i>
		<i>64700000 Zukunftssicherung / Zusatzversorgung Entgeltbereich</i>	<i>-28.500</i>	<i>-27.000</i>	<i>-24.780,39</i>
		<i>64710000 Zukunftssicherung, Zusatzversorgung - Geringfügig Beschäftigte</i>	<i>0</i>	<i>-500</i>	<i>0,00</i>
		<i>64720000 Zukunftssicherung/ Zusatzversorgung - Sanierungsgeld</i>	<i>-8.200</i>	<i>-8.100</i>	<i>-7.529,12</i>
		<i>64800000 sonstige Aufwendungen für Altersversorgung</i>	<i>-42.320</i>	<i>0</i>	<i>0,00</i>
		<i>65900000 übrige sonstige Personalaufwendungen</i>	<i>-1.000</i>	<i>-500</i>	<i>-759,55</i>
15	60,61, 67-69	Aufwendungen für Sach- und Dienstleistungen	-30.750	-21.070	-20.672,21
		<i>60100000 Aufwendungen für Büromaterial und Drucksachen der Verwaltung und ähnl. Einrichtungen</i>	<i>-650</i>	<i>-650</i>	<i>-443,45</i>
		<i>60110000 Lehr- und Unterrichtsmittel</i>	<i>-2.000</i>	<i>-2.000</i>	<i>-1.959,19</i>

Hauptproduktbereich	3	Soziales und Jugend
Produktbereich	36	Kinder-, Jugend- und Familienhilfe
Produktgruppe	365	Tageseinrichtungen für Kinder
Produkt	36520	Eigene Tageseinrichtungen für Kinder

Nr.	Konten	Bezeichnung	Haushaltsansatz		Ergebnis des Jahresabschlusses 2019
			2021	2020	
			- Euro -	- Euro -	- Euro -
1	2	3	4	5	6
		60302000 Praxis- und Laborbedarf, Arzneimittel	-700	-200	0,00
		60510000 Strom	-2.200	-3.000	-1.788,93
		60540000 Heizöl	-4.000	-5.100	-6.820,26
		60560000 Wasser	-500	-500	-508,96
		60570000 Abwasser	-850	-700	-713,53
		60610000 Materialaufwand für Gebäude u. Außenanlagen	-3.000	-1.000	-438,57
		60630000 Materialaufwand für Einrichtungen und Ausstattungen	-1.200	-950	-1.204,84
		60700000 Aufwendungen für Berufskleidung, Arbeitsschutzmittel u. ä.	-300	0	0,00
		60810000 Reinigungsmaterial	-1.000	-1.000	-941,14
		60890000 übriger sonstiger Materialaufwand	-200	-200	-196,00
		61000000 Fremdleistungen für Erzeugnisse und andere Umsatzeleistungen	-500	-500	-254,11
		61610000 Instandhaltung der Gebäude und Außenanlagen (Bauunterhaltung)	-8.000	-1.000	-450,38
		61630000 Instandhaltung von Einrichtungen und Ausstattungen	-500	-500	-1.786,17
		61660000 Wartungskosten	-500	-500	-46,41
		61710000 Aufwendungen für Fremdensorgung	-400	-400	-345,60
		61730000 Fremdreinigung	-100	-70	-62,97
		61790000 andere sonstige Aufwendungen für bezogene Leistungen	-250	-250	0,00
		67300000 Gebühren	-120	0	-126,03
		68320000 Telefonkosten	-1.100	-650	-924,31
		68500000 Reisekosten	-1.000	-800	-1.035,14
		68800000 Aufwendungen für Fort-, und Weiterbildung	-1.500	-1.000	-540,00
		69000000 Beiträge für gebäudebezogene Versicherungen	-180	-100	-86,22
16	66	Abschreibungen	-17.700	-17.820	-15.303,14
		66200000 Abschreibungen auf Gebäude und Gebäudeeinrichtungen, Sachanlagen im Gemeingebrauch und Infrastrukturvermögen	-12.500	-12.120	-12.373,47
		66420000 Abschreibungen auf Betriebsausstattung	-2.500	-2.500	-2.195,90
		66450000 Abschreibungen auf Geschäftsausstattung	-700	-700	-880,77
		66500000 Abschreibungen auf geringwertige Wirtschaftsgüter (GWG)	-2.000	-2.500	0,00
		66720000 Einzelwertberichtigungen	0	0	147,00
17	71	Aufwendungen für Zuweisungen und Zuschüsse sowie besondere Finanzaufwendungen	-8.500	-14.000	-16.234,64
		71720000 sonstige Erstattungen an Gemeinden (GV)	-8.500	-14.000	-16.234,64
21	=	Summe der ordentlichen Aufwendungen	-697.470	-582.190	-549.730,68
22	=	Verwaltungsergebnis	-308.460	-238.290	-255.205,00
26	=	Ordentliches Ergebnis (Verwaltungsergebnis und Finanzergebnis)	-308.460	-238.290	-255.205,00
29	=	Außerordentliches Ergebnis	0	0	0,00
30	=	Jahresergebnis vor internen Leistungsbeziehungen (ordentliches Ergebnis und außerordentliches Ergebnis)	-308.460	-238.290	-255.205,00
32	96	Kosten aus internen Leistungsbeziehungen	-11.750	-9.470	-8.502,09
		96000010 Aufwendungen aus iLV Personalkosten Bauhof	-10.400	-9.470	-7.652,94
		96000020 Aufwendungen aus iLV Sachkosten Bauhof	-1.350	0	-849,15
33	=	Ergebnis der internen Leistungsbeziehungen	-11.750	-9.470	-8.502,09
34	=	Jahresergebnis nach internen Leistungsbeziehungen	-320.210	-247.760	-263.707,09

Hauptproduktbereich	3	Soziales und Jugend
Produktbereich	36	Kinder-, Jugend- und Familienhilfe
Produktgruppe	366	Einrichtungen der Jugendarbeit
Produkt	36610	Einrichtungen der Jugendarbeit

Produktverantwortlicher	Produktbeschreibung
Bürgermeister Kirchner	I. Jugendräume, eigene Einrichtungen, Förderung von Einrichtungen Dritter; II. Kinderspielflächen; Bolzplätze, Jugendzeltplatz (Unterhaltung)
Auftragsgrundlage	Produktziel
HBO, Dienststanweisungen, Unfallverhütungsvorschriften	Bereitstellung von kinder- und jugendgerechten Einrichtungen für eine sinnvolle Freizeitgestaltung. Gewährleistung der Gerätesicherheit durch regelmäßige Überprüfung der Spielanlagen durch geschultes Fachpersonal.

Nr.	Konten	Bezeichnung	Haushaltsansatz		Ergebnis des Jahresabschlusses 2019
			2021	2020	
			- Euro -	- Euro -	- Euro -
1	2	3	4	5	6
1		Ordentliche Erträge			
2	50	Privatrechtliche Leistungsentgelte	2.000	3.000	2.786,00
		<i>50030000 Umsatzerlöse aus der Überlassung von Gebäuden und Räumen</i>	<i>2.000</i>	<i>3.000</i>	<i>2.786,00</i>
8	540-543	Erträge aus Zuweisungen und Zuschüssen für laufende Zwecke und allgemeine Umlagen	1.000	0	0,00
		<i>54220000 Zuweisungen für laufende Zwecke von Gemeinden und Gemeindeverbänden</i>	<i>1.000</i>	<i>0</i>	<i>0,00</i>
9	546	Erträge aus der Auflösung von Sonderposten aus Investitionszuweisungen, -zuschüssen und Investitionsbeiträgen	220	430	845,82
		<i>54610000 Erträge aus der Auflösung von Sonderposten aus Investitionszuschüssen vom nicht öffentlichen Bereich</i>	<i>220</i>	<i>430</i>	<i>845,82</i>
11	=	Summe der ordentlichen Erträge	3.220	3.430	3.631,82
12		Ordentliche Aufwendungen			
15	60,61, 67-69	Aufwendungen für Sach- und Dienstleistungen	-7.200	-7.600	-2.853,68
		<i>60610000 Materialaufwand für Gebäude u. Außenanlagen</i>	<i>-1.500</i>	<i>-2.500</i>	<i>-219,15</i>
		<i>60630000 Materialaufwand für Einrichtungen und Ausstattungen</i>	<i>-1.000</i>	<i>-500</i>	<i>0,00</i>
		<i>61310000 Aufwandsentschädigungen für ehrenamtliche Tätige (soweit nicht Hkto. 678)</i>	<i>-600</i>	<i>-600</i>	<i>-200,00</i>
		<i>61610000 Instandhaltung der Gebäude und Außenanlagen (Bauunterhaltung)</i>	<i>-3.600</i>	<i>-2.200</i>	<i>-287,24</i>
		<i>61790000 andere sonstige Aufwendungen für bezogene Leistungen</i>	<i>-500</i>	<i>-1.800</i>	<i>-2.147,29</i>
16	66	Abschreibungen	-760	-2.200	-3.219,04
		<i>66200000 Abschreibungen auf Gebäude und Gebäudeeinrichtungen, Sachanlagen im Gemeingebrauch und Infrastrukturvermögen</i>	<i>-200</i>	<i>-200</i>	<i>-198,63</i>
		<i>66420000 Abschreibungen auf Betriebsausstattung</i>	<i>-560</i>	<i>-2.000</i>	<i>-3.020,41</i>
21	=	Summe der ordentlichen Aufwendungen	-7.960	-9.800	-6.072,72
22	=	Verwaltungsergebnis	-4.740	-6.370	-2.440,90
26	=	Ordentliches Ergebnis (Verwaltungsergebnis und Finanzergebnis)	-4.740	-6.370	-2.440,90
30	=	Jahresergebnis vor internen Leistungsbeziehungen (ordentliches Ergebnis und außerordentliches Ergebnis)	-4.740	-6.370	-2.440,90
32	96	Kosten aus internen Leistungsbeziehungen	-5.600	-5.560	-4.428,94
		<i>96000010 Aufwendungen aus iLV Personalkosten Bauhof</i>	<i>-5.600</i>	<i>-5.560</i>	<i>-4.428,94</i>
33	=	Ergebnis der internen Leistungsbeziehungen	-5.600	-5.560	-4.428,94
34	=	Jahresergebnis nach internen Leistungsbeziehungen	-10.340	-11.930	-6.869,84

Hauptproduktbereich	4	Gesundheit und Sport
Produktbereich	42	Sportförderung
Produktgruppe	421	Förderung des Sports
Produkt	42110	Förderung des Sports

Produktverantwortlicher	Produktbeschreibung
Bürgermeister Kirchner	I. Allgemeine Förderung und Verwaltung der Angelegenheiten des Sports und der Sportvereine, Sportvereinsförderung; Förderung des Baues und Betriebes von vereinseigenen Sportanlagen, II. Förderung der Nutzung der Schulturnhallen durch Vereine, III. Sportlehreungen

Auftragsgrundlage	Produktziel
Freiwillige Leistungen der Gemeinde	Förderung von Sportvereinen und Einzelmaßnahmen, vor allem der Kinder- und Jugendarbeit, Unterstützung des Vereinslebens zur Bereicherung der Freizeitangebote Förderung der körperlichen Betätigung Förderung des Gemeinwesens

Nr.	Konten	Bezeichnung	Haushaltsansatz		Ergebnis des Jahresabschlusses 2019
			2021	2020	
			- Euro -	- Euro -	- Euro -
1	2	3	4	5	6
12		Ordentliche Aufwendungen			
17	71	Aufwendungen für Zuweisungen und Zuschüsse sowie besondere Finanzaufwendungen	-7.060	-7.060	-4.242,44
		71280000 Zuschüsse für laufende Zwecke an übrige Bereiche	-260	-260	-258,00
		71720000 sonstige Erstattungen an Gemeinden (GV), Hausmeisterpräsenz	-6.800	-6.800	-3.984,44
21	=	Summe der ordentlichen Aufwendungen	-7.060	-7.060	-4.242,44
22	=	Verwaltungsergebnis	-7.060	-7.060	-4.242,44
26	=	Ordentliches Ergebnis (Verwaltungsergebnis und Finanzergebnis)	-7.060	-7.060	-4.242,44
30	=	Jahresergebnis vor internen Leistungsbeziehungen (ordentliches Ergebnis und außerordentliches Ergebnis)	-7.060	-7.060	-4.242,44
34	=	Jahresergebnis nach internen Leistungsbeziehungen	-7.060	-7.060	-4.242,44

Hauptproduktbereich	4	Gesundheit und Sport
Produktbereich	42	Sportförderung
Produktgruppe	424	Sportstätten und Bäder
Produkt	42410	Kommunale Sportstätten

Produktverantwortlicher	Produktbeschreibung
Bürgermeister Kirchner	Eigene Sportplätze, sonstige Sportanlagen; Hinweis: Bolzplätze, Tennisplätze
Auftragsgrundlage	Produktziel
Freiwillige Leistungen der Gemeinde. DIN und Unfallverhütungsvorschriften	Erhaltung funktionstüchtiger Sportanlagen zur Förderung eines sinnvollen Freizeitangebots.

Nr.	Konten	Bezeichnung	Haushaltsansatz		Ergebnis des Jahresabschlusses 2019
			2021	2020	
			- Euro -	- Euro -	- Euro -
1	2	3	4	5	6
1		Ordentliche Erträge			
4	548-549	Kostensatzleistungen und -erstattungen	1.600	1.600	1.416,24
		<i>54880000 Kostenerstattungen von übrigen Bereichen</i>	<i>1.600</i>	<i>1.600</i>	<i>1.416,24</i>
9	546	Erträge aus der Auflösung von Sonderposten aus Investitionszuweisungen, -zuschüssen und Investitionsbeiträgen	880	880	879,03
		<i>54600000 Erträge aus der Auflösung von Sonderposten aus Investitionszuweisungen</i>	<i>880</i>	<i>880</i>	<i>879,03</i>
10	53	Sonstige ordentliche Erträge	0	0	358,34
		<i>53300000 Erträge aus Schadensersatzleistungen</i>	<i>0</i>	<i>0</i>	<i>358,34</i>
11	=	Summe der ordentlichen Erträge	2.480	2.480	2.653,61
12		Ordentliche Aufwendungen			
15	60,61, 67-69	Aufwendungen für Sach- und Dienstleistungen	-8.350	-8.950	-5.678,09
		<i>60301000 Betriebsstoffe, Verbrauchswerkzeuge</i>	<i>-100</i>	<i>-100</i>	<i>0,00</i>
		<i>60550000 Treibstoffe</i>	<i>-1.000</i>	<i>-1.000</i>	<i>-956,86</i>
		<i>60560000 Wasser</i>	<i>-1.100</i>	<i>-1.100</i>	<i>-932,88</i>
		<i>60570000 Abwasser</i>	<i>-950</i>	<i>-1.000</i>	<i>-947,90</i>
		<i>60610000 Materialaufwand für Gebäude u. Außenanlagen</i>	<i>-1.000</i>	<i>-1.000</i>	<i>0,00</i>
		<i>61610000 Instandhaltung der Gebäude und Außenanlagen (Bauunterhaltung)</i>	<i>-1.000</i>	<i>-1.000</i>	<i>-296,70</i>
		<i>61710000 Aufwendungen für Fremdensorgung</i>	<i>-1.900</i>	<i>-2.200</i>	<i>-1.375,20</i>
		<i>61730000 Fremdreinigung</i>	<i>0</i>	<i>-250</i>	<i>0,00</i>
		<i>69000000 Beiträge für gebäudebezogene Versicherungen</i>	<i>-1.300</i>	<i>-1.300</i>	<i>-1.168,55</i>
16	66	Abschreibungen	-1.930	-1.930	-5.763,74
		<i>66200000 Abschreibungen auf Gebäude und Gebäudeeinrichtungen, Sachanlagen im Gemeingebrauch und Infrastrukturvermögen</i>	<i>-1.930</i>	<i>-1.930</i>	<i>-5.763,74</i>
17	71	Aufwendungen für Zuweisungen und Zuschüsse sowie besondere Finanzaufwendungen	-1.350	-1.350	-1.328,00
		<i>71280000 Zuschüsse für laufende Zwecke an übrige Bereiche</i>	<i>-1.350</i>	<i>-1.350</i>	<i>-1.328,00</i>
20	70,74,76	Sonstige ordentliche Aufwendungen	-650	-500	-442,62
		<i>70200000 Grundsteuer</i>	<i>-650</i>	<i>-500</i>	<i>-442,62</i>
21	=	Summe der ordentlichen Aufwendungen	-12.280	-12.730	-13.212,45
22	=	Verwaltungsergebnis	-9.800	-10.250	-10.558,84
26	=	Ordentliches Ergebnis (Verwaltungsergebnis und Finanzergebnis)	-9.800	-10.250	-10.558,84
30	=	Jahresergebnis vor internen Leistungsbeziehungen (ordentliches Ergebnis und außerordentliches Ergebnis)	-9.800	-10.250	-10.558,84
32	96	Kosten aus internen Leistungsbeziehungen	-2.400	-250	-195,39
		<i>96000010 Aufwendungen aus iLV Personalkosten Bauhof</i>	<i>-2.400</i>	<i>-250</i>	<i>-195,39</i>
33	=	Ergebnis der internen Leistungsbeziehungen	-2.400	-250	-195,39
34	=	Jahresergebnis nach internen Leistungsbeziehungen	-12.200	-10.500	-10.754,23

Hauptproduktbereich	4	Gesundheit und Sport
Produktbereich	42	Sportförderung
Produktgruppe	424	Sportstätten und Bäder
Produkt	42420	Schwimmbad

Produktverantwortlicher	Produktbeschreibung
Bürgermeister Kirchner	Betrieb und Unterhaltung von Schwimmbädern / Grundsatzfragen der Unterhaltung
Auftragsgrundlage	Produktziel
Freiwillige Leistungen der Gemeinde. Beschlüsse der Gemeindegremien.	Sicherstellung eines einwandfreien und sicheren Schwimmbadbetriebes zur Förderung des Freizeit- und Sportangebotes sowie zur Gesundheitsvorsorge. Maßnahmen zur Reduzierung des Wasser- und Energieverbrauches.

Nr.	Konten	Bezeichnung	Haushaltsansatz		Ergebnis des Jahresabschlusses 2019
			2021	2020	
			- Euro -	- Euro -	- Euro -
1	2	3	4	5	6
1		Ordentliche Erträge			
2	50	Privatrechtliche Leistungsentgelte	12.000	12.000	11.840,68
		50020000 Eintrittsgelder 19 % / 7 % MWSt	12.000	12.000	11.840,68
8	540-543	Erträge aus Zuweisungen und Zuschüssen für laufende Zwecke und allgemeine Umlagen	8.000	8.000	9.476,00
		54109000 sonstige Zuweisungen von übrigen Bereichen	0	0	1.200,00
		54220000 Zuweisungen für laufende Zwecke von Gemeinden und Gemeindeverbänden	8.000	8.000	8.276,00
9	546	Erträge aus der Auflösung von Sonderposten aus Investitionszuweisungen, -zuschüssen und Investitionsbeiträgen	400	400	624,48
		54600000 Erträge aus der Auflösung von Sonderposten aus Investitionszuweisungen	0	0	223,56
		54610000 Erträge aus der Auflösung von Sonderposten aus Investitionszuschüssen vom nicht öffentlichen Bereich	400	400	400,92
11	=	Summe der ordentlichen Erträge	20.400	20.400	21.941,16
12		Ordentliche Aufwendungen			
13	62, 63, 640-643, 647-649, 65	Personalaufwendungen	0	0	-2.324,25
		62000000 Entgelte für geleistete Arbeitszeit (einschl. tariflicher, vertraglicher oder arbeitsbedingter Zulagen)	0	0	-1.536,85
		64000000 Arbeitgeberanteil zur Sozialversicherung Entgeltbereich Sonstige personalbezogene Zahlungen an Sozialversicherungsträger	0	0	-325,71
		64700000 Zukunftssicherung / Zusatzversorgung Entgeltbereich	0	0	-91,99
		65010000 Aufwendungen für Personaleinstellungen	0	0	-369,70
15	60,61, 67-69	Aufwendungen für Sach- und Dienstleistungen	-92.750	-88.260	-85.595,31
		60100000 Aufwendungen für Büromaterial und Drucksachen der Verwaltung und ähnl. Einrichtungen	-50	-60	-58,75
		60200000 Hilfsstoffe	-2.700	-2.700	-2.678,17
		60302000 Praxis- und Laborbedarf, Arzneimittel	-150	0	0,00
		60510000 Strom	-7.000	-6.900	-6.585,88
		60540000 Heizöl	-6.000	-8.000	-7.197,22
		60560000 Wasser	-5.000	-4.500	-4.146,32
		60570000 Abwasser	-5.000	-4.500	-4.202,57
		60610000 Materialaufwand für Gebäude u. Außenanlagen	-500	-2.000	-574,93
		60620000 Materialaufwand für techn. Anlagen in Betriebsbauten	-550	-900	-829,11
		60630000 Materialaufwand für Einrichtungen und Ausstattungen	-3.400	-500	-964,44
		61610000 Instandhaltung der Gebäude und Außenanlagen (Bauunterhaltung)	-3.000	-3.000	-3.147,18
		61660000 Wartungskosten	-3.500	-500	-330,66
		61710000 Aufwendungen für Fremddienstleistungen	-600	-600	-516,00
		61730000 Fremdreinigung	-700	-600	-1.043,03
		61790000 andere sonstige Aufwendungen für bezogene Leistungen	-54.000	-53.000	-52.821,57

Hauptproduktbereich	4	Gesundheit und Sport
Produktbereich	42	Sportförderung
Produktgruppe	424	Sportstätten und Bäder
Produkt	42420	Schwimmbad

Nr.	Konten	Bezeichnung	Haushaltsansatz		Ergebnis des Jahresabschlusses 2019
			2021	2020	
			- Euro -	- Euro -	- Euro -
1	2	3	4	5	6
		67300000 Gebühren	-100	0	0,00
		68320000 Telefonkosten	-200	-200	-220,28
		69000000 Beiträge für gebäudebezogene Versicherungen	-300	-300	-279,20
16	66	Abschreibungen	-9.080	-6.610	-7.430,18
		66200000 Abschreibungen auf Gebäude und Gebäudeeinrichtungen, Sachanlagen im Gemeingebrauch und Infrastrukturvermögen	-5.500	-4.850	-4.844,75
		66300000 Abschreibungen auf technische Anlagen und Maschinen	-3.080	-1.760	-2.048,88
		66500000 Abschreibungen auf geringwertige Wirtschaftsgüter (GWG)	-500	0	-536,55
21	=	Summe der ordentlichen Aufwendungen	-101.830	-94.870	-95.349,74
22	=	Verwaltungsergebnis	-81.430	-74.470	-73.408,58
26	=	Ordentliches Ergebnis (Verwaltungsergebnis und Finanzergebnis)	-81.430	-74.470	-73.408,58
29	=	Außerordentliches Ergebnis	0	0	0,00
30	=	Jahresergebnis vor internen Leistungsbeziehungen (ordentliches Ergebnis und außerordentliches Ergebnis)	-81.430	-74.470	-73.408,58
32	96	Kosten aus internen Leistungsbeziehungen	-29.050	-29.655	-24.918,87
		96000010 Aufwendungen aus iLV Personalkosten Bauhof	-25.700	-29.655	-22.795,99
		96000020 Aufwendungen aus iLV Sachkosten Bauhof	-3.350	0	-2.122,88
33	=	Ergebnis der internen Leistungsbeziehungen	-29.050	-29.655	-24.918,87
34	=	Jahresergebnis nach internen Leistungsbeziehungen	-110.480	-104.125	-98.327,45

Hauptproduktbereich	5	Gestaltung der Umwelt
Produktbereich	51	Räumliche Planung und Entwicklung
Produktgruppe	511	Räumliche Planungs- und Entwicklungsmaßnahmen
Produkt	51110	Aufgaben im Rahmen der Orts- und Regionalplanung

Produktverantwortlicher	Produktbeschreibung
Bürgermeister Kirchner	<p>I. Allgemeine Aufgaben der Ortsplanung und Mitwirkung an der Regionalplanung, Aufstellung von Bauleitplänen (Flächennutzungspläne und Bebauungspläne), Landschafts- und Grünordnungsplänen, landespflegerischen Begleitplänen, Verkehrsgutachten, Energieversorgungskonzepten, Lärmschutzgutachten, Vermessungsaufgaben auf dem Gebiet der städtebaulichen Planung und der Bauordnung nach Landesrecht, Fortführung von Vermessungsunterlagen, Mitwirkung bei Enteignungen, Durchführung von Stadtsanierungen und der Dorferneuerung, Vorbereitung und Durchführung städtebaulicher Sanierungsmaßnahmen, einschließlich Grunderwerb (soweit nicht bei anderen Produkten direkt zuordnenbar), Ordnungsmaßnahmen wie Bodenordnung, Baulandumlegung, vereinfachte Umlegung, Vorkaufsrechte,</p> <p>II. Vorbereitung und Durchführung städtebaulicher Entwicklungsmaßnahmen, einschließlich Grunderwerb (soweit nicht anderen Produkten direkt zuzuordnen).</p>

Auftragsgrundlage	Produktziel
BauGB, HBO, weitere Bundes- und Landesgesetze, Satzungen der Gemeinde	Rechtssichere, an den Bedürfnissen der Allgemeinheit und Gewerbetreibenden orientierte Bauleitplanung. Bedarfsgerechte Ausweisung von Wohn- und Gewerbeflächen.

Nr.	Konten	Bezeichnung	Haushaltsansatz		Ergebnis des Jahresabschlusses 2019
			2021	2020	
			- Euro -	- Euro -	- Euro -
1	2	3	4	5	6
1		Ordentliche Erträge			
8	540-543	Erträge aus Zuweisungen und Zuschüssen für laufende Zwecke und allgemeine Umlagen	0	5.000	0,00
		<i>54220000 Zuweisungen für laufende Zwecke von Gemeinden und Gemeindeverbänden</i>	0	5.000	0,00
10	53	Sonstige ordentliche Erträge	0	0	34,08
		<i>53920000 Erträge aus der Eigenbeteiligung für Wahlleistungen gem. § 6a HBeihVO</i>	0	0	34,08
11	=	Summe der ordentlichen Erträge	0	5.000	34,08
12		Ordentliche Aufwendungen			
13	62, 63, 640-643, 647-649, 65	Personalaufwendungen	0	0	-14.071,65
		<i>62000000 Entgelte für geleistete Arbeitszeit (einschl. tariflicher, vertraglicher oder arbeitsbedingter Zulagen)</i>	0	0	-112,50
		<i>63000000 Dienst-, Amtsbezüge einschl. tariflicher, vertraglicher oder arbeitsbedingter Zulagen</i>	0	0	-13.959,15
15	60,61, 67-69	Aufwendungen für Sach- und Dienstleistungen	-10.700	-5.000	-7.064,23
		<i>61200000 Entwicklungs-, Versuchs- und Konstruktionsarbeiten durch Dritte</i>	-10.000	-5.000	-7.064,23
		<i>61790000 andere sonstige Aufwendungen für bezogene Leistungen</i>	-700	0	0,00
21	=	Summe der ordentlichen Aufwendungen	-10.700	-5.000	-21.135,88
22	=	Verwaltungsergebnis	-10.700	0	-21.101,80
26	=	Ordentliches Ergebnis (Verwaltungsergebnis und Finanzergebnis)	-10.700	0	-21.101,80
30	=	Jahresergebnis vor internen Leistungsbeziehungen (ordentliches Ergebnis und außerordentliches Ergebnis)	-10.700	0	-21.101,80
32	96	Kosten aus internen Leistungsbeziehungen	-13.320	0	0,00
		<i>96000030 Aufwendungen aus iLV Personalkosten Verwaltung</i>	-13.320	0	0,00
33	=	Ergebnis der internen Leistungsbeziehungen	-13.320	0	0,00

Teilergebnishaushalt 2021

Gemeinde: 01 Gemeinde Ehrenberg (Rhön)

Hauptproduktbereich	5	Gestaltung der Umwelt
Produktbereich	51	Räumliche Planung und Entwicklung
Produktgruppe	511	Räumliche Planungs- und Entwicklungsmaßnahmen
Produkt	51110	Aufgaben im Rahmen der Orts- und Regionalplanung

Nr.	Konten	Bezeichnung	Haushaltsansatz		Ergebnis des Jahresabschlusses 2019
			2021	2020	
			- Euro -	- Euro -	
1	2	3	4	5	6
34	=	Jahresergebnis nach internen Leistungsbeziehungen	-24.020	0	-21.101,80

Hauptproduktbereich	5	Gestaltung der Umwelt
Produktbereich	52	Bauen und Wohnen
Produktgruppe	521	Bau- und Grundstücksordnung
Produkt	52110	Bau- und Grundstücksordnung

Produktverantwortlicher	Produktbeschreibung
Bürgermeister Kirchner	Aufgaben der Bauordnung und Bauaufsicht, z. B. Bauanträge, Ablösebeträge nach der Stellplatzsatzung
Auftragsgrundlage	Produktziel
BauGB, HBO, Satzungen der Gemeinde	Stellungnahmen zu Bauanträgen, Bereitstellung von Informationen an Bauherren
	Auskünfte an Bauherren und Architekten bzgl. geltendem Planungsrecht

Nr.	Konten	Bezeichnung	Haushaltsansatz		Ergebnis des Jahresabschlusses 2019
			2021	2020	
			- Euro -	- Euro -	- Euro -
1	2	3	4	5	6
1		Ordentliche Erträge			
3	51	Öffentlich-rechtliche Leistungsentgelte	400	400	660,00
		<i>51000000 öffentlich-rechtliche Verwaltungsgebühren</i>	400	400	660,00
10	53	Sonstige ordentliche Erträge	0	0	56,76
		<i>53920000 Erträge aus der Eigenbeteiligung für Wahlleistungen gem. § 6a HBeilVO</i>	0	0	56,76
11	=	Summe der ordentlichen Erträge	400	400	716,76
12		Ordentliche Aufwendungen			
13	62, 63, 640-643, 647-649, 65	Personalaufwendungen	0	-1.250	-28.209,56
		<i>62000000 Entgelte für geleistete Arbeitszeit (einschl. tariflicher, vertraglicher oder arbeitsbedingter Zulagen)</i>	0	0	-2.953,82
		<i>63000000 Dienst-, Amtsbezüge einschl. tariflicher, vertraglicher oder arbeitsbedingter Zulagen</i>	0	0	-23.265,11
		<i>64000000 Arbeitgeberanteil zur Sozialversicherung Entgeltbereich Sonstige personalbezogene Zahlungen an Sozialversicherungsträger</i>	0	0	-586,30
		<i>64200000 Beiträge zur Berufsgenossenschaft und Unfallversicherung</i>	0	-1.250	-1.238,72
		<i>64700000 Zukunftssicherung / Zusatzversorgung Entgeltbereich</i>	0	0	-165,61
15	60,61, 67-69	Aufwendungen für Sach- und Dienstleistungen	-500	-10.000	-4.220,39
		<i>61200000 Entwicklungs-, Versuchs- und Konstruktionsarbeiten durch Dritte</i>	0	-10.000	-4.220,39
		<i>61660000 Wartungskosten</i>	-500	0	0,00
17	71	Aufwendungen für Zuweisungen und Zuschüsse sowie besondere Finanzaufwendungen	-5.100	-5.500	0,00
		<i>71720000 sonstige Erstattungen an Gemeinden (GV)</i>	-5.100	-5.500	0,00
21	=	Summe der ordentlichen Aufwendungen	-5.600	-16.750	-32.429,95
22	=	Verwaltungsergebnis	-5.200	-16.350	-31.713,19
26	=	Ordentliches Ergebnis (Verwaltungsergebnis und Finanzergebnis)	-5.200	-16.350	-31.713,19
30	=	Jahresergebnis vor internen Leistungsbeziehungen (ordentliches Ergebnis und außerordentliches Ergebnis)	-5.200	-16.350	-31.713,19
32	96	Kosten aus internen Leistungsbeziehungen	-13.320	0	0,00
		<i>96000030 Aufwendungen aus iLV Personalkosten Verwaltung</i>	-13.320	0	0,00
33	=	Ergebnis der internen Leistungsbeziehungen	-13.320	0	0,00
34	=	Jahresergebnis nach internen Leistungsbeziehungen	-18.520	-16.350	-31.713,19

Hauptproduktbereich	5	Gestaltung der Umwelt
Produktbereich	52	Bauen und Wohnen
Produktgruppe	523	Denkmalschutz und -pflege
Produkt	52310	Denkmalschutz und -pflege

Produktverantwortlicher

Bürgermeister Kirchner

Produktbeschreibung

Gebäude mit historischer Bedeutung, Denkmale, Ausgrabungsstätten, Mahnmale, Gedenkstätten, Denkmalschutzrechtliche Genehmigungen; Denkmalförderung

Auftragsgrundlage

Denkmalschutzgesetz

Produktziel

Schutz und Pflege von Kulturdenkmalen

Nr.	Konten	Bezeichnung	Haushaltsansatz		Ergebnis des Jahresabschlusses 2019
			2021	2020	
			- Euro -	- Euro -	- Euro -
1	2	3	4	5	6
1		Ordentliche Erträge			
4	548-549	Kostensatzleistungen und -erstattungen	750	750	0,00
		<i>54840000 Kostenerstattungen vom sonstigen öffentlichen Bereich</i>	750	750	0,00
9	546	Erträge aus der Auflösung von Sonderposten aus Investitionszuweisungen, -zuschüssen und Investitionsbeiträgen	0	720	720,62
		<i>54610000 Erträge aus der Auflösung von Sonderposten aus Investitionszuschüssen vom nicht öffentlichen Bereich</i>	0	720	720,62
11	=	Summe der ordentlichen Erträge	750	1.470	720,62
12		Ordentliche Aufwendungen			
15	60,61, 67-69	Aufwendungen für Sach- und Dienstleistungen	-2.500	-2.500	0,00
		<i>61650000 Instandhaltung von Sachanlagen im Gemeindegebrauch, Infrastrukturvermögen</i>	-2.500	-2.500	0,00
16	66	Abschreibungen	0	-720	-720,62
		<i>66200000 Abschreibungen auf Gebäude und Gebäudeeinrichtungen, Sachanlagen im Gemeindegebrauch und Infrastrukturvermögen</i>	0	-720	-720,62
21	=	Summe der ordentlichen Aufwendungen	-2.500	-3.220	-720,62
22	=	Verwaltungsergebnis	-1.750	-1.750	0,00
26	=	Ordentliches Ergebnis (Verwaltungsergebnis und Finanzergebnis)	-1.750	-1.750	0,00
30	=	Jahresergebnis vor internen Leistungsbeziehungen (ordentliches Ergebnis und außerordentliches Ergebnis)	-1.750	-1.750	0,00
32	96	Kosten aus internen Leistungsbeziehungen	-700	-800	-618,75
		<i>96000010 Aufwendungen aus iLV Personalkosten Bauhof</i>	-700	-800	-618,75
33	=	Ergebnis der internen Leistungsbeziehungen	-700	-800	-618,75
34	=	Jahresergebnis nach internen Leistungsbeziehungen	-2.450	-2.550	-618,75

Hauptproduktbereich	5	Gestaltung der Umwelt
Produktbereich	53	Ver- und Entsorgung
Produktgruppe	533	Wasserversorgung
Produkt	53310	Wasserversorgung

Produktverantwortlicher	Produktbeschreibung
Werner Reinhardt	Versorgung der 5 Ortsteile mit Trinkwasser, Erhaltung eines technisch. einwandfreien Zustandes der Anlagen, regelmäßige Prüfung der Wasserqualität, Festsetzung der Gebühren, Beiträge Überwachung der Eichzeiträume Wasserzähler

Auftragsgrundlage	Produktziel
HGO, Hess. Wassergesetz, KAG, Wasserversorgungssatzung der Gemeinde, DIN	Bereitstellung hygienisch einwandfreien Trinkwassers in den benötigten Druckverhältnissen. Sicherstellung der Wasseranalysen durch ein beauftragtes Labor, Erarbeitung von Maßnahmeplänen für die Sicherstellung der Versorgung in Ausnahmesituationen. Bevorratung einer Löschwasserversorgung in den Speicherbehältern.

Nr.	Konten	Bezeichnung	Haushaltsansatz		Ergebnis des Jahresabschlusses 2019
			2021	2020	
			- Euro -	- Euro -	- Euro -
1	2	3	4	5	6
1		Ordentliche Erträge			
3	51	Öffentlich-rechtliche Leistungsentgelte	259.000	251.000	242.945,30
		<i>51100000 öffentlich-rechtliche Benutzungsgebühren</i>	<i>259.000</i>	<i>251.000</i>	<i>242.945,30</i>
4	548-549	Kostensersatzleistungen und -erstattungen	10.000	10.000	23.609,56
		<i>54880000 Kostenerstattungen von übrigen Bereichen</i>	<i>10.000</i>	<i>10.000</i>	<i>23.609,56</i>
9	546	Erträge aus der Auflösung von Sonderposten aus Investitionszuweisungen, -zuschüssen und Investitionsbeiträgen	35.180	35.800	30.423,22
		<i>54600000 Erträge aus der Auflösung von Sonderposten aus Investitionszuweisungen</i>	<i>5.350</i>	<i>5.980</i>	<i>5.982,07</i>
		<i>54620000 Erträge aus der Auflösung von Sonderposten aus Investitionsbeiträgen</i>	<i>10.000</i>	<i>9.820</i>	<i>9.941,15</i>
		<i>54630000 Erträge aus der Auflösung von Sonderposten für den Gebührenaussgleich</i>	<i>19.830</i>	<i>20.000</i>	<i>14.500,00</i>
10	53	Sonstige ordentliche Erträge	0	0	426,20
		<i>53910000 Steuererstattungen</i>	<i>0</i>	<i>0</i>	<i>426,20</i>
11	=	Summe der ordentlichen Erträge	304.180	296.800	297.404,28
12		Ordentliche Aufwendungen			
13	62, 63, 640-643, 647-649, 65	Personalaufwendungen	0	0	-14.995,19
		<i>62000000 Entgelte für geleistete Arbeitszeit (einschl. tariflicher, vertraglicher oder arbeitsbedingter Zulagen)</i>	<i>0</i>	<i>0</i>	<i>-11.849,32</i>
		<i>64000000 Arbeitgeberanteil zur Sozialversicherung Entgeltbereich Sonstige personalbezogene Zahlungen an Sozialversicherungsträger</i>	<i>0</i>	<i>0</i>	<i>-2.323,49</i>
		<i>64700000 Zukunftssicherung / Zusatzversorgung Entgeltbereich</i>	<i>0</i>	<i>0</i>	<i>-822,38</i>
15	60,61, 67-69	Aufwendungen für Sach- und Dienstleistungen	-83.300	-77.680	-80.676,85
		<i>60100000 Aufwendungen für Büromaterial und Drucksachen der Verwaltung und ähnl. Einrichtungen</i>	<i>-250</i>	<i>-200</i>	<i>-184,87</i>
		<i>60301000 Betriebsstoffe, Verbrauchswerkzeuge</i>	<i>-400</i>	<i>-200</i>	<i>0,00</i>
		<i>60510000 Strom</i>	<i>-7.000</i>	<i>-6.500</i>	<i>-6.262,41</i>
		<i>60550000 Treibstoffe</i>	<i>-1.300</i>	<i>-1.500</i>	<i>-1.522,42</i>
		<i>60610000 Materialaufwand für Gebäude u. Außenanlagen</i>	<i>-500</i>	<i>-1.000</i>	<i>-703,24</i>
		<i>60620000 Materialaufwand für techn. Anlagen in Betriebsbauten</i>	<i>-1.000</i>	<i>-2.500</i>	<i>-842,59</i>
		<i>60630000 Materialaufwand für Einrichtungen und Ausstattungen</i>	<i>-500</i>	<i>-250</i>	<i>-324,11</i>
		<i>60650000 Materialaufwand für Straßen, Wegen, Plätze u.ä.</i>	<i>-10.000</i>	<i>-8.000</i>	<i>-2.287,00</i>
		<i>60691000 Materialaufwand für Hausanschlüsse</i>	<i>-3.000</i>	<i>-3.000</i>	<i>-1.267,99</i>

Hauptproduktbereich	5	Gestaltung der Umwelt
Produktbereich	53	Ver- und Entsorgung
Produktgruppe	533	Wasserversorgung
Produkt	53310	Wasserversorgung

Nr.	Konten	Bezeichnung	Haushaltsansatz		Ergebnis des Jahresabschlusses 2019
			2021	2020	
			- Euro -	- Euro -	- Euro -
1	2	3	4	5	6
		60700000 Aufwendungen für Berufskleidung, Arbeitsschutzmittel u. ä.	-250	-200	-2,66
		60810000 Reinigungsmaterial	-300	-250	-175,66
		61610000 Instandhaltung der Gebäude und Außenanlagen (Bauunterhaltung)	-500	-1.500	-242,37
		61620000 Instandhaltung von tech. Anlagen in Betriebsbauten	-1.500	-1.500	-503,04
		61640000 Instandhaltung von Kfz	-500	-150	-601,53
		61650000 Instandhaltung von Sachanlagen im Gemeingebrauch, Infrastrukturvermögen	-18.000	-20.000	-6.674,85
		61651000 Fremdinstandhaltung Hausanschlüsse	-10.000	-7.000	-5.574,16
		61660000 Wartungskosten	-3.000	-3.000	-1.308,00
		61690000 sonstige Fremdinstandhaltung	-250	-250	0,00
		61730000 Fremdreinigung	-1.350	-1.350	-1.306,20
		61790000 andere sonstige Aufwendungen für bezogene Leistungen	-9.500	-9.000	-7.909,25
		67200000 Lizenzen und Konzessionen	-1.100	-1.400	-1.769,53
		67710000 Aufwendungen für Sachverständige, Rechtsanwälte und Gerichtskosten	-500	-500	0,00
		67730000 Aufwendungen für betriebswirtschaftliche Beratungen und ähnliches	-4.500	-500	0,00
		67790000 Aufwendungen für andere Beratungsleistungen	-500	-500	-715,00
		68310000 Datenübertragungskosten	-500	-500	-519,71
		68320000 Telefonkosten	-400	-400	-407,14
		68500000 Reisekosten	-200	-150	0,00
		68620000 Aufwendungen für Gästebewirtung (Repräsentation)	-200	-200	0,00
		68800000 Aufwendungen für Fort-, und Weiterbildung	-200	-200	0,00
		69000000 Beiträge für gebäudebezogene Versicherungen	-3.000	-3.000	-2.438,38
		69010000 Kfz-Versicherungsbeiträge	-450	-430	-420,34
		69090000 Beiträge für sonstige Versicherungen	-2.400	-2.300	-2.171,75
		69100000 Beiträge zu Wirtschaftsverbänden und Berufsvertretungen, sonstige Vereinigungen	-250	-250	-250,00
		69700001 Einstellung in sonstigen Sonderposten - Gebührenaussgleich Wasser	0	0	-34.292,65
16	66	Abschreibungen	-82.615	-81.185	-79.752,08
		66200000 Abschreibungen auf Gebäude und Gebäudeeinrichtungen, Sachanlagen im Gemeingebrauch und Infrastrukturvermögen	-66.000	-65.850	-65.802,81
		66300000 Abschreibungen auf technische Anlagen und Maschinen	-1.000	-1.700	-503,93
		66410000 Abschreibungen auf andere Anlagen	-6.240	-6.720	-6.913,90
		66420000 Abschreibungen auf Betriebsausstattung	-2.800	-2.700	-2.701,23
		66430000 Abschreibungen auf Fuhrpark	-2.025	-2.025	-2.023,71
		66450000 Abschreibungen auf Geschäftsausstattung	-2.550	-190	-604,73
		66500000 Abschreibungen auf geringwertige Wirtschaftsgüter (GWG)	-2.000	-2.000	-599,00
		66720000 Einzelwertberichtigungen	0	0	-602,77
17	71	Aufwendungen für Zuweisungen und Zuschüsse sowie besondere Finanzaufwendungen	-4.000	-4.000	-1.472,37
		71720000 sonstige Erstattungen an Gemeinden (GV)	-4.000	-4.000	-1.472,37
20	70,74,76	Sonstige ordentliche Aufwendungen	-520	-100	-570,60
		70300000 Kfz-Steuer	-120	-100	-60,00
		74100000 Körperschaftsteuer	-400	0	-510,60
21	=	Summe der ordentlichen Aufwendungen	-170.435	-162.965	-177.467,09
22	=	Verwaltungsergebnis	133.745	133.835	119.937,19
26	=	Ordentliches Ergebnis (Verwaltungsergebnis und Finanzergebnis)	133.745	133.835	119.937,19

Hauptproduktbereich	5	Gestaltung der Umwelt
Produktbereich	53	Ver- und Entsorgung
Produktgruppe	533	Wasserversorgung
Produkt	53310	Wasserversorgung

Nr.	Konten	Bezeichnung	Haushaltsansatz		Ergebnis des Jahresabschlusses 2019
			2021	2020	
			- Euro -	- Euro -	- Euro -
1	2	3	4	5	6
27	59	Außerordentliche Erträge	0	0	1.131,98
		<i>59800000 Erträge aus der Herabsetzung und Auflösung von Rückstellungen für Instandhaltung</i>	0	0	1.131,98
28	79	Außerordentliche Aufwendungen	0	0	-1.811,64
		<i>79700003 periodenfremde Aufwendungen</i>	0	0	-1.811,64
29	=	Außerordentliches Ergebnis	0	0	-679,66
30	=	Jahresergebnis vor internen Leistungsbeziehungen (ordentliches Ergebnis und außerordentliches Ergebnis)	133.745	133.835	119.257,53
31	95	Erlöse aus internen Leistungsbeziehungen	9.100	0	7.919,01
		<i>95000070 Erträge aus iLV Löschwasseranteil</i>	9.100	0	7.919,01
32	96	Kosten aus internen Leistungsbeziehungen	-110.710	-111.420	-127.176,54
		<i>96000010 Aufwendungen aus iLV Personalkosten Bauhof</i>	-89.400	-96.420	-82.059,62
		<i>96000020 Aufwendungen aus iLV Sachkosten Bauhof</i>	-3.350	0	-2.122,87
		<i>96000030 Aufwendungen aus iLV Personalkosten Verwaltung</i>	-17.960	-15.000	0,00
		<i>96000060 Aufwendungen zur Abstimmung mit KAG-Berechnung</i>	0	0	-42.994,05
33	=	Ergebnis der internen Leistungsbeziehungen	-101.610	-111.420	-119.257,53
34	=	Jahresergebnis nach internen Leistungsbeziehungen	32.135	22.415	0,00

Hauptproduktbereich	5	Gestaltung der Umwelt
Produktbereich	53	Ver- und Entsorgung
Produktgruppe	537	Abfallwirtschaft
Produkt	53710	Abfallwirtschaft

Produktverantwortlicher	Produktbeschreibung
Lothar Schmitt	Schredderaktionen, Abholung und Sammlung von Abfall (auch Elektrogeräte, Batterien, Schadstoffe) usw.
Auftragsgrundlage	Produktziel
Abfallsatzung des Zweckverbandes	Umweltgerechte Abfallsammlung innerhalb des Zweckverbandes, Aufklärung der Bürger hinsichtlich umweltgerechter Abfallbeseitigung.

Nr.	Konten	Bezeichnung	Haushaltsansatz		Ergebnis des Jahresabschlusses 2019
			2021	2020	
			- Euro -	- Euro -	- Euro -
1	2	3	4	5	6
1		Ordentliche Erträge			
4	548-549	Kostensersatzleistungen und -erstattungen	22.000	21.000	22.871,09
		<i>54830000 Kostenerstattungen von Zweckverbänden und dgl.</i>	22.000	21.000	22.871,09
11	=	Summe der ordentlichen Erträge	22.000	21.000	22.871,09
12		Ordentliche Aufwendungen			
13	62, 63, 640-643, 647-649, 65	Personalaufwendungen	0	0	-9.961,68
		<i>62000000 Entgelte für geleistete Arbeitszeit (einschl. tariflicher, vertraglicher oder arbeitsbedingter Zulagen)</i>	0	0	-8.206,49
		<i>64000000 Arbeitgeberanteil zur Sozialversicherung Entgeltbereich Sonstige personalbezogene Zahlungen an Sozialversicherungsträger</i>	0	0	-1.181,41
		<i>64700000 Zukunftssicherung / Zusatzversorgung Entgeltbereich</i>	0	0	-573,78
15	60,61, 67-69	Aufwendungen für Sach- und Dienstleistungen	-1.000	-1.000	-892,50
		<i>69090000 Beiträge für sonstige Versicherungen</i>	-1.000	-1.000	-892,50
21	=	Summe der ordentlichen Aufwendungen	-1.000	-1.000	-10.854,18
22	=	Verwaltungsergebnis	21.000	20.000	12.016,91
26	=	Ordentliches Ergebnis (Verwaltungsergebnis und Finanzergebnis)	21.000	20.000	12.016,91
28	79	Außerordentliche Aufwendungen	0	0	-1.811,64
		<i>79700003 periodenfremde Aufwendungen</i>	0	0	-1.811,64
29	=	Außerordentliches Ergebnis	0	0	-1.811,64
30	=	Jahresergebnis vor internen Leistungsbeziehungen (ordentliches Ergebnis und außerordentliches Ergebnis)	21.000	20.000	10.205,27
32	96	Kosten aus internen Leistungsbeziehungen	-10.330	0	0,00
		<i>96000030 Aufwendungen aus iLV Personalkosten Verwaltung</i>	-10.330	0	0,00
33	=	Ergebnis der internen Leistungsbeziehungen	-10.330	0	0,00
34	=	Jahresergebnis nach internen Leistungsbeziehungen	10.670	20.000	10.205,27

Hauptproduktbereich	5	Gestaltung der Umwelt
Produktbereich	53	Ver- und Entsorgung
Produktgruppe	538	Abwasserbeseitigung
Produkt	53810	Abwasserbeseitigung

Produktverantwortlicher	Produktbeschreibung
Werner Reinhardt	Ordnungsgemäßige Beseitigung des Abwassers aus den 5 Ortsteilen, Leerung der Kleinklärgruben der nicht angeschlossenen Gebäude, Festsetzung der Gebühren einschl. Niederschlagswassergebühr, Beiträge und Kostenerstattungen, EKVO-Kontrolle der Hauptleitungen und Grundstücksanschlüsse

Auftragsgrundlage	Produktziel
Entwässerungssatzung der Gemeinde, Hess. Wassergesetz, Eigenkontrollverordnung	Sammlung und Ableitung aller anfallenden Abwässer aus Haushalt und Gewerbe zur Kläranlage in Hilders. Betrieb der Entlastungsanlagen nach dem Stand der Technik.

Nr.	Konten	Bezeichnung	Haushaltsansatz		Ergebnis des Jahresabschlusses 2019
			2021	2020	
			- Euro -	- Euro -	- Euro -
1	2	3	4	5	6
1		Ordentliche Erträge			
2	50	Privatrechtliche Leistungsentgelte	0	200	0,00
		50600000 Umsatzerlöse aus Handelswaren	0	200	0,00
3	51	Öffentlich-rechtliche Leistungsentgelte	331.000	328.460	330.768,66
		51100000 öffentlich-rechtliche Benutzungsgebühren	331.000	328.460	330.768,66
4	548-549	Kostensatzleistungen und -erstattungen	500	500	546,80
		54870000 Kostenerstattungen von privaten Unternehmen	500	500	546,80
9	546	Erträge aus der Auflösung von Sonderposten aus Investitionszuweisungen, -zuschüssen und Investitionsbeiträgen	121.940	96.380	90.710,03
		54600000 Erträge aus der Auflösung von Sonderposten aus Investitionszuweisungen	59.880	59.880	59.879,87
		54620000 Erträge aus der Auflösung von Sonderposten aus Investitionsbeiträgen	16.800	16.500	16.566,77
		54630000 Erträge aus der Auflösung von Sonderposten für den Gebührenaussgleich	45.260	20.000	14.263,39
11	=	Summe der ordentlichen Erträge	453.440	425.540	422.025,49
12		Ordentliche Aufwendungen			
13	62, 63, 640-643, 647-649, 65	Personalaufwendungen	0	0	-14.837,70
		62000000 Entgelte für geleistete Arbeitszeit (einschl. tariflicher, vertraglicher oder arbeitsbedingter Zulagen)	0	0	-11.717,20
		64000000 Arbeitgeberanteil zur Sozialversicherung Entgeltbereich Sonstige personalbezogene Zahlungen an Sozialversicherungsträger	0	0	-2.305,51
		64700000 Zukunftssicherung / Zusatzversorgung Entgeltbereich	0	0	-814,99
15	60,61, 67-69	Aufwendungen für Sach- und Dienstleistungen	-63.000	-60.900	-77.670,16
		60100000 Aufwendungen für Büromaterial und Drucksachen der Verwaltung und ähnl. Einrichtungen	-200	-200	-220,00
		60200000 Hilfsstoffe	-200	-200	0,00
		60301000 Betriebsstoffe, Verbrauchswerkzeuge	-2.000	-2.000	0,00
		60620000 Materialaufwand für techn. Anlagen in Betriebsbauten	-500	-2.000	0,00
		60630000 Materialaufwand für Einrichtungen und Ausstattungen	-200	-200	0,00
		60650000 Materialaufwand für Straßen, Wegen, Plätze u.ä.	-500	-4.000	-348,55
		60690000 sonstiger Materialaufwand für Reparatur und Instandhaltung	-500	-500	0,00
		61390000 sonstige weitere Fremdleistungen	-500	-600	0,00
		61650000 Instandhaltung von Sachanlagen im Gemeingebrauch, Infrastrukturvermögen	-24.000	-20.000	-16.574,08
		61651000 Fremdinstandhaltung Hausanschlüsse	-1.000	-1.000	0,00
		61660000 Wartungskosten	-1.400	-1.200	-1.672,90

Hauptproduktbereich	5	Gestaltung der Umwelt
Produktbereich	53	Ver- und Entsorgung
Produktgruppe	538	Abwasserbeseitigung
Produkt	53810	Abwasserbeseitigung

Nr.	Konten	Bezeichnung	Haushaltsansatz		Ergebnis des Jahresabschlusses 2019
			2021	2020	
			- Euro -	- Euro -	- Euro -
1	2	3	4	5	6
		61710000 Aufwendungen für Fremdentorgung	-1.500	-1.500	-2.809,82
		61790000 andere sonstige Aufwendungen für bezogene Leistungen	-16.000	-16.000	-3.906,03
		67300000 Gebühren	0	0	-486,50
		67730000 Aufwendungen für betriebswirtschaftliche Beratungen und ähnliches	-4.500	-500	0,00
		67790000 Aufwendungen für andere Beratungsleistungen	-10.000	-11.000	-3.278,95
		69700000 Einstellung in sonstigen Sonderposten - Gebührenaussgleich Abwasser	0	0	-48.373,33
16	66	Abschreibungen	-149.150	-150.500	-151.800,43
		66150000 Abschreibungen auf aktivierte Investitionszuweisungen, -zuschüsse und Investitionsbeiträge	-23.300	-23.300	-23.254,55
		66200000 Abschreibungen auf Gebäude und Gebäudeeinrichtungen, Sachanlagen im Gemeingebrauch und Infrastrukturvermögen	-125.200	-126.420	-126.715,87
		66410000 Abschreibungen auf andere Anlagen	-650	-780	-774,69
		66720000 Einzelwertberichtigungen	0	0	-1.055,32
17	71	Aufwendungen für Zuweisungen und Zuschüsse sowie besondere Finanzaufwendungen	-168.400	-90.000	-90.000,00
		71720000 sonstige Erstattungen an Gemeinden (GV)	-168.400	-90.000	-90.000,00
18	73	Steueraufwendungen einschließlich Aufwendungen aus gesetzlichen Umlageverpflichtungen	-7.000	-8.000	-5.583,24
		73631000 Abwasserabgabe	-7.000	-8.000	-5.583,24
21	=	Summe der ordentlichen Aufwendungen	-387.550	-309.400	-339.891,53
22	=	Verwaltungsergebnis	65.890	116.140	82.133,96
26	=	Ordentliches Ergebnis (Verwaltungsergebnis und Finanzergebnis)	65.890	116.140	82.133,96
28	79	Außerordentliche Aufwendungen	0	0	-7.466,46
		79700003 periodenfremde Aufwendungen	0	0	-7.466,46
29	=	Außerordentliches Ergebnis	0	0	-7.466,46
30	=	Jahresergebnis vor internen Leistungsbeziehungen (ordentliches Ergebnis und außerordentliches Ergebnis)	65.890	116.140	74.667,50
31	95	Erlöse aus internen Leistungsbeziehungen	46.700	49.170	48.234,15
		95000050 Erträge aus iLV Straßentwässerung	46.700	49.170	48.234,15
32	96	Kosten aus internen Leistungsbeziehungen	-26.400	-17.560	-122.901,65
		96000010 Aufwendungen aus iLV Personalkosten Bauhof	-4.600	-1.570	-1.367,76
		96000030 Aufwendungen aus iLV Personalkosten Verwaltung	-21.300	-15.990	0,00
		96000040 Aufwendungen aus iLV Sachkosten Verwaltung	-500	0	-500,00
		96000060 Aufwendungen zur Abstimmung mit KAG-Berechnung	0	0	-121.033,89
33	=	Ergebnis der internen Leistungsbeziehungen	20.300	31.610	-74.667,50
34	=	Jahresergebnis nach internen Leistungsbeziehungen	86.190	147.750	0,00

Hauptproduktbereich	5	Gestaltung der Umwelt
Produktbereich	54	Verkehrsflächen und -anlagen, ÖPNV
Produktgruppe	541	Gemeindestraßen
Produkt	54110	Gemeindestraßen, Wege und Plätze

Produktverantwortlicher

Werner Reinhardt

Produktbeschreibung

Planung und Durchführung von Bau- und Unterhaltungsarbeiten an Gemeindestraßen, Wegen und Plätzen, Radwegen, Wanderwegen, gemeindliche Gehwege an klassifizierten Straßen. Beiträge nach BauGB und KAG

Auftragsgrundlage

Hess. Straßengesetz, BauGB, KAG, Erschließungsbeitragssatzung, Straßenbeitragssatzung,

Produktziel

Schaffung, Erhaltung und Verbesserung der Verkehrsinfrastruktur. Aufrechterhaltung der Verkehrssicherheit durch Beschilderung.

Nr.	Konten	Bezeichnung	Haushaltsansatz		Ergebnis des Jahresabschlusses 2019
			2021	2020	
			- Euro -	- Euro -	- Euro -
1	2	3	4	5	6
1		Ordentliche Erträge			
4	548-549	Kostenersatzleistungen und -erstattungen	0	0	10.187,76
		54880000 Kostenerstattungen von übrigen Bereichen	0	0	10.187,76
8	540-543	Erträge aus Zuweisungen und Zuschüssen für laufende Zwecke und allgemeine Umlagen	0	4.000	12.500,00
		54103000 sonstige Zuweisungen des Landes	0	0	12.500,00
		54210000 Zuweisungen für laufende Zwecke vom Land	0	4.000	0,00
9	546	Erträge aus der Auflösung von Sonderposten aus Investitionszuweisungen, -zuschüssen und Investitionsbeiträgen	39.970	43.510	58.531,48
		54600000 Erträge aus der Auflösung von Sonderposten aus Investitionszuweisungen	30.980	30.980	40.279,03
		54600099 Erträge aus der Auflösung von Sonderposten vom öffentlichen Bereich Sonderinvestitionen	2.840	2.840	2.834,01
		54610000 Erträge aus der Auflösung von Sonderposten aus Investitionszuschüssen vom nicht öffentlichen Bereich	590	590	585,43
		54620000 Erträge aus der Auflösung von Sonderposten aus Investitionsbeiträgen	5.560	9.100	14.833,01
11	=	Summe der ordentlichen Erträge	39.970	47.510	81.219,24
12		Ordentliche Aufwendungen			
13	62, 63, 640-643, 647-649, 65	Personalaufwendungen	0	0	-2.859,88
		62000000 Entgelte für geleistete Arbeitszeit (einschl. tariflicher, vertraglicher oder arbeitsbedingter Zulagen)	0	0	-2.269,66
		64000000 Arbeitgeberanteil zur Sozialversicherung Entgeltbereich Sonstige personalbezogene Zahlungen an Sozialversicherungsträger	0	0	-451,43
		64700000 Zukunftssicherung / Zusatzversorgung Entgeltbereich	0	0	-138,79
15	60,61, 67-69	Aufwendungen für Sach- und Dienstleistungen	-38.830	-70.530	-46.973,32
		60650000 Materialaufwand für Straßen, Wegen, Plätze u.ä.	-3.000	-5.000	-1.032,81
		61200000 Entwicklungs-, Versuchs- und Konstruktionsarbeiten durch Dritte	-10.000	-5.000	-7.913,50
		61310000 Aufwandsentschädigungen fñhrehenamtl. Tñtige (soweit nicht Hkto. 678)	-800	-500	-900,00
		61650000 Instandhaltung von Sachanlagen im Gemeingebrauch, Infrastrukturvermögen	-25.000	-60.000	-37.097,01
		69100000 Beiträge zu Wirtschaftsverbänden und Berufsvertretungen, sonstige Vereinigungen	-30	-30	-30,00
16	66	Abschreibungen	-60.960	-64.680	-84.084,36
		66200000 Abschreibungen auf Gebäude und Gebäudeeinrichtungen, Sachanlagen im Gemeingebrauch und Infrastrukturvermögen	-57.000	-60.720	-80.129,01
		66200099 Abschreibungen auf Gebäude und Gebäudeeinrichtungen, Sachanlagen im Gemeingebrauch und Infrastrukturvermögen - Sonderinvestitionen	-3.960	-3.960	-3.955,35
21	=	Summe der ordentlichen Aufwendungen	-99.790	-135.210	-133.917,56

Hauptproduktbereich	5	Gestaltung der Umwelt
Produktbereich	54	Verkehrsflächen und -anlagen, ÖPNV
Produktgruppe	541	Gemeindestraßen
Produkt	54110	Gemeindestraßen, Wege und Plätze

Nr.	Konten	Bezeichnung	Haushaltsansatz		Ergebnis des Jahresabschlusses 2019
			2021	2020	
			- Euro -	- Euro -	- Euro -
1	2	3	4	5	6
22	=	Verwaltungsergebnis	-59.820	-87.700	-52.698,32
26	=	Ordentliches Ergebnis (Verwaltungsergebnis und Finanzergebnis)	-59.820	-87.700	-52.698,32
29	=	Außerordentliches Ergebnis	0	0	0,00
30	=	Jahresergebnis vor internen Leistungsbeziehungen (ordentliches Ergebnis und außerordentliches Ergebnis)	-59.820	-87.700	-52.698,32
32	96	Kosten aus internen Leistungsbeziehungen	-73.325	-54.380	-56.452,92
		96000010 Aufwendungen aus iLV Personalkosten Bauhof	-6.600	-5.210	-3.973,02
		96000020 Aufwendungen aus iLV Sachkosten Bauhof	-6.700	0	-4.245,75
		96000030 Aufwendungen aus iLV Personalkosten Verwaltung	-13.325	0	0,00
		96000050 Aufwendungen aus iLV Straßenentwässerung	-46.700	-49.170	-48.234,15
33	=	Ergebnis der internen Leistungsbeziehungen	-73.325	-54.380	-56.452,92
34	=	Jahresergebnis nach internen Leistungsbeziehungen	-133.145	-142.080	-109.151,24

Hauptproduktbereich	5	Gestaltung der Umwelt
Produktbereich	54	Verkehrsflächen und -anlagen, ÖPNV
Produktgruppe	545	Straßenreinigung
Produkt	54510	Straßenreinigung, Winterdienst, Straßenbeleuchtung und Straßenentwässerung

Produktverantwortlicher	Produktbeschreibung
Werner Reinhardt	I. Reinigung einschließlich Winterdienst von Straßen, Wegen und Plätzen, II. Straßenbeleuchtung und Straßenentwässerung

Auftragsgrundlage	Produktziel
Hess. Straßengesetz, Straßenreinigungssatzung	Gewährleistung der Verkehrssicherheit

Nr.	Konten	Bezeichnung	Haushaltsansatz		Ergebnis des Jahresabschlusses 2019
			2021	2020	
			- Euro -	- Euro -	- Euro -
1	2	3	4	5	6
1		Ordentliche Erträge			
10	53	Sonstige ordentliche Erträge	0	0	745,25
		<i>53300000 Erträge aus Schadensersatzleistungen</i>	0	0	722,81
		<i>53920000 Erträge aus der Eigenbeteiligung für Wahlleistungen gem. § 6a HBeihVO</i>	0	0	22,44
11	=	Summe der ordentlichen Erträge	0	0	745,25
12		Ordentliche Aufwendungen			
13	62, 63, 640-643, 647-649, 65	Personalaufwendungen	0	0	-9.380,80
		<i>62000000 Entgelte für geleistete Arbeitszeit (einschl. tariflicher, vertraglicher oder arbeitsbedingter Zulagen)</i>	0	0	-75,00
		<i>63000000 Dienst-, Amtsbezüge einschl. tariflicher, vertraglicher oder arbeitsbedingter Zulagen</i>	0	0	-9.305,80
15	60,61, 67-69	Aufwendungen für Sach- und Dienstleistungen	-26.750	-25.000	-23.160,39
		<i>60301000 Betriebsstoffe, Verbrauchswerkzeuge</i>	-3.500	-3.800	-2.523,34
		<i>60510000 Strom</i>	-11.000	-10.000	-11.750,26
		<i>60650000 Materialaufwand für Straßen, Wegen, Plätze u.ä.</i>	-1.200	-1.000	-68,99
		<i>61310000 Aufwandsentschädigungen für ehrenamtl. Tätige (soweit nicht Hkto. 678)</i>	-850	0	-653,00
		<i>61650000 Instandhaltung von Sachanlagen im Gemeingebrauch, Infrastrukturvermögen</i>	-2.500	-2.500	-416,28
		<i>61660000 Wartungskosten</i>	-7.700	-7.700	-7.748,52
16	66	Abschreibungen	-850	-850	-848,01
		<i>66200000 Abschreibungen auf Gebäude und Gebäudeeinrichtungen, Sachanlagen im Gemeingebrauch und Infrastrukturvermögen</i>	-850	-850	-848,01
21	=	Summe der ordentlichen Aufwendungen	-27.600	-25.850	-33.389,20
22	=	Verwaltungsergebnis	-27.600	-25.850	-32.643,95
26	=	Ordentliches Ergebnis (Verwaltungsergebnis und Finanzergebnis)	-27.600	-25.850	-32.643,95
30	=	Jahresergebnis vor internen Leistungsbeziehungen (ordentliches Ergebnis und außerordentliches Ergebnis)	-27.600	-25.850	-32.643,95
32	96	Kosten aus internen Leistungsbeziehungen	-48.200	-28.705	-36.835,86
		<i>96000010 Aufwendungen aus iLV Personalkosten Bauhof</i>	-28.100	-28.705	-24.098,62
		<i>96000020 Aufwendungen aus iLV Sachkosten Bauhof</i>	-20.100	0	-12.737,24
33	=	Ergebnis der internen Leistungsbeziehungen	-48.200	-28.705	-36.835,86
34	=	Jahresergebnis nach internen Leistungsbeziehungen	-75.800	-54.555	-69.479,81

Hauptproduktbereich	5	Gestaltung der Umwelt
Produktbereich	54	Verkehrsflächen und -anlagen, ÖPNV
Produktgruppe	546	Parkeinrichtungen
Produkt	54610	Parkeinrichtungen

Produktverantwortlicher	Produktbeschreibung
Werner Reinhardt	I. Bau und Unterhaltung der öffentlichen Parkplätze und -bauten II. Betrieb der öffentlichen Parkplätze

Auftragsgrundlage	Produktziel
Hess. Straßengesetz, KAG, Satzungen der Gemeinde	Gewährleistung der Verkehrssicherheit.

Nr.	Konten	Bezeichnung	Haushaltsansatz		Ergebnis des Jahresabschlusses 2019
			2021	2020	
			- Euro -	- Euro -	- Euro -
1	2	3	4	5	6
12		Ordentliche Aufwendungen			
15	60,61, 67-69	Aufwendungen für Sach- und Dienstleistungen	-1.100	-1.100	0,00
		<i>60650000 Materialaufwand für Straßen, Wegen, Plätze u.ä.</i>	-500	-500	0,00
		<i>61650000 Instandhaltung von Sachanlagen im Gemeingebrauch, Infrastrukturvermögen</i>	-600	-600	0,00
21	=	Summe der ordentlichen Aufwendungen	-1.100	-1.100	0,00
22	=	Verwaltungsergebnis	-1.100	-1.100	0,00
26	=	Ordentliches Ergebnis (Verwaltungsergebnis und Finanzergebnis)	-1.100	-1.100	0,00
30	=	Jahresergebnis vor internen Leistungsbeziehungen (ordentliches Ergebnis und außerordentliches Ergebnis)	-1.100	-1.100	0,00
32	96	Kosten aus internen Leistungsbeziehungen	-6.600	-6.835	-5.471,04
		<i>96000010 Aufwendungen aus iLV Personalkosten Bauhof</i>	-6.600	-6.835	-5.471,04
33	=	Ergebnis der internen Leistungsbeziehungen	-6.600	-6.835	-5.471,04
34	=	Jahresergebnis nach internen Leistungsbeziehungen	-7.700	-7.935	-5.471,04

Hauptproduktbereich	5	Gestaltung der Umwelt
Produktbereich	54	Verkehrsflächen und -anlagen, ÖPNV
Produktgruppe	547	ÖPNV
Produkt	54710	ÖPNV

Produktverantwortlicher

Bürgermeister Kirchner

Produktbeschreibung

Planung, Durchführung und Finanzierung in Zusammenarbeit mit Verkehrsunternehmen z. B. LNG, Buswartehallen

Auftragsgrundlage

Freiwillige Leistungen der Gemeinde

Produktziel

Sicherung eines Angebots zum öffentlichen Nahverkehr für alle Ortsteile.

Nr.	Konten	Bezeichnung	Haushaltsansatz		Ergebnis des Jahresabschlusses 2019
			2021	2020	
			- Euro -	- Euro -	- Euro -
1	2	3	4	5	6
12		Ordentliche Aufwendungen			
18	73	Steueraufwendungen einschließlich Aufwendungen aus gesetzlichen Umlageverpflichtungen	-9.200	0	-8.820,00
		<i>73549000 andere Umlagen</i>	-9.200	0	-8.820,00
21	=	Summe der ordentlichen Aufwendungen	-9.200	0	-8.820,00
22	=	Verwaltungsergebnis	-9.200	0	-8.820,00
26	=	Ordentliches Ergebnis (Verwaltungsergebnis und Finanzergebnis)	-9.200	0	-8.820,00
30	=	Jahresergebnis vor internen Leistungsbeziehungen (ordentliches Ergebnis und außerordentliches Ergebnis)	-9.200	0	-8.820,00
32	96	Kosten aus internen Leistungsbeziehungen	-700	-575	-423,35
		<i>96000010 Aufwendungen aus iLV Personalkosten Bauhof</i>	-700	-575	-423,35
33	=	Ergebnis der internen Leistungsbeziehungen	-700	-575	-423,35
34	=	Jahresergebnis nach internen Leistungsbeziehungen	-9.900	-575	-9.243,35

Hauptproduktbereich	5	Gestaltung der Umwelt
Produktbereich	55	Natur- und Landschaftspflege
Produktgruppe	551	Öffentliches Grün, Landschaftsbau
Produkt	55110	Öffentliches Grün, Landschaftsbau

Produktverantwortlicher

Werner Reinhardt

Produktbeschreibung

Park- und öffentliche Grünflächen, Anpflanzungen und dgl., Pflege von Natur und Landschaft, Feldgehölz, Ortsreinigung und -pflege soweit nicht anderen Produkten zuzuordnen.

Unterhaltung von Forst- und Feldwegen.

Auftragsgrundlage

BauGb, Naturschutzgesetze, HBO, Beschlüsse der Gemeindegremien

Produktziel

Erhalt und Weiterentwicklung von öffentlichen Grünflächen mit Freiraum- und Erholungscharakter. Bereitstellung von Flächen mit Naherholungsfunktion.

Nr.	Konten	Bezeichnung	Haushaltsansatz		Ergebnis des Jahresabschlusses 2019
			2021	2020	
			- Euro -	- Euro -	- Euro -
1	2	3	4	5	6
12		Ordentliche Aufwendungen			
15	60,61, 67-69	Aufwendungen für Sach- und Dienstleistungen	-9.000	-8.000	-6.861,18
		60610000 Materialaufwand für Gebäude u. Außenanlagen	-1.000	-1.000	-454,70
		61610000 Instandhaltung der Gebäude und Außenanlagen (Bauunterhaltung)	-8.000	-7.000	-6.406,48
21	=	Summe der ordentlichen Aufwendungen	-9.000	-8.000	-6.861,18
22	=	Verwaltungsergebnis	-9.000	-8.000	-6.861,18
26	=	Ordentliches Ergebnis (Verwaltungsergebnis und Finanzergebnis)	-9.000	-8.000	-6.861,18
29	=	Außerordentliches Ergebnis	0	0	0,00
30	=	Jahresergebnis vor internen Leistungsbeziehungen (ordentliches Ergebnis und außerordentliches Ergebnis)	-9.000	-8.000	-6.861,18
32	96	Kosten aus internen Leistungsbeziehungen	-48.900	-27.805	-36.184,55
		96000010 Aufwendungen aus iLV Personalkosten Bauhof	-28.800	-27.805	-23.447,31
		96000020 Aufwendungen aus iLV Sachkosten Bauhof	-20.100	0	-12.737,24
33	=	Ergebnis der internen Leistungsbeziehungen	-48.900	-27.805	-36.184,55
34	=	Jahresergebnis nach internen Leistungsbeziehungen	-57.900	-35.805	-43.045,73

Hauptproduktbereich	5	Gestaltung der Umwelt
Produktbereich	55	Natur- und Landschaftspflege
Produktgruppe	552	Öffentliche Gewässer, wasserbauliche Anlagen
Produkt	55210	Öffentliche Gewässer, wasserbauliche Maßnahmen

Produktverantwortlicher

Bürgermeister Kirchner

Produktbeschreibung

Pflege, Betreuung und Erwerb von Wasserflächen, Fischereiverpachtung

Auftragsgrundlage

Wasserhaushaltsgesetz, Hess. Wassergesetz, Beschlüsse der Gemeindegremien

Produktziel

Beseitigung von Abflusshindernissen, Erhaltung einer standortgerechten Ufervegetation.

Nr.	Konten	Bezeichnung	Haushaltsansatz		Ergebnis des Jahresabschlusses 2019
			2021	2020	
			- Euro -	- Euro -	- Euro -
1	2	3	4	5	6
1		Ordentliche Erträge			
11	=	Summe der ordentlichen Erträge	0	0	0,00
12		Ordentliche Aufwendungen			
15	60,61, 67-69	Aufwendungen für Sach- und Dienstleistungen	-6.200	-3.200	-182,07
		<i>61650000 Instandhaltung von Sachanlagen im Gemeingebrauch, Infrastrukturvermögen</i>	<i>-6.000</i>	<i>-3.000</i>	<i>0,00</i>
		<i>69090000 Beiträge für sonstige Versicherungen</i>	<i>-200</i>	<i>-200</i>	<i>-182,07</i>
16	66	Abschreibungen	-160	-160	-155,41
		<i>66200000 Abschreibungen auf Gebäude und Gebäudeeinrichtungen, Sachanlagen im Gemeingebrauch und Infrastrukturvermögen</i>	<i>-160</i>	<i>-160</i>	<i>-155,41</i>
21	=	Summe der ordentlichen Aufwendungen	-6.360	-3.360	-337,48
22	=	Verwaltungsergebnis	-6.360	-3.360	-337,48
26	=	Ordentliches Ergebnis (Verwaltungsergebnis und Finanzergebnis)	-6.360	-3.360	-337,48
29	=	Außerordentliches Ergebnis	0	0	0,00
30	=	Jahresergebnis vor internen Leistungsbeziehungen (ordentliches Ergebnis und außerordentliches Ergebnis)	-6.360	-3.360	-337,48
32	96	Kosten aus internen Leistungsbeziehungen	-4.700	-5.760	-4.396,37
		<i>96000010 Aufwendungen aus iLV Personalkosten Bauhof</i>	<i>-4.700</i>	<i>-5.760</i>	<i>-4.396,37</i>
33	=	Ergebnis der internen Leistungsbeziehungen	-4.700	-5.760	-4.396,37
34	=	Jahresergebnis nach internen Leistungsbeziehungen	-11.060	-9.120	-4.733,85

Hauptproduktbereich	5	Gestaltung der Umwelt
Produktbereich	55	Natur- und Landschaftspflege
Produktgruppe	553	Friedhofs- und Bestattungswesen
Produkt	55310	Friedhofs- und Bestattungswesen

Produktverantwortlicher	Produktbeschreibung
Lothar Schmitt	Bau, Unterhaltung und Betrieb der Friedhofsanlagen und -gebäude, Abwicklung von Sterbefällen; Übertragung von Nutzungsrechten an Grabstätten usw. und Berechnung der Leistungen, Belegungspläne; Ehrenmale

Auftragsgrundlage	Produktziel
Friedhofs- und Bestattungsgesetz, Friedhofssatzung und Gebührensatzung der Gemeinde	Langfristige Sicherstellung des Bestattungswesens. Bedarfsgerechtes Angebot an Reihen-, Wahl- und Urnengrabstätten.

Nr.	Konten	Bezeichnung	Haushaltsansatz		Ergebnis des Jahresabschlusses 2019
			2021	2020	
			- Euro -	- Euro -	- Euro -
1	2	3	4	5	6
1		Ordentliche Erträge			
3	51	Öffentlich-rechtliche Leistungsentgelte	25.000	24.000	24.659,25
		51000000 öffentlich-rechtliche Verwaltungsgebühren	1.000	1.000	962,00
		51100000 öffentlich-rechtliche Benutzungsgebühren	12.000	12.000	11.895,00
		51120000 öffentlich-rechtliche Benutzungsgebühren - Friedhofsgebühren	12.000	11.000	11.802,25
8	540-543	Erträge aus Zuweisungen und Zuschüssen für laufende Zwecke und allgemeine Umlagen	300	300	282,00
		54210000 Zuweisungen für laufende Zwecke vom Land	300	0	0,00
		54220000 Zuweisungen für laufende Zwecke von Gemeinden und Gemeindeverbänden	0	300	282,00
9	546	Erträge aus der Auflösung von Sonderposten aus Investitionszuweisungen, -zuschüssen und Investitionsbeiträgen	175	175	172,04
		54600000 Erträge aus der Auflösung von Sonderposten aus Investitionszuweisungen	175	175	172,04
11	=	Summe der ordentlichen Erträge	25.475	24.475	25.113,29
12		Ordentliche Aufwendungen			
13	62, 63, 640-643, 647-649, 65	Personalaufwendungen	0	0	-8.202,18
		62000000 Entgelte für geleistete Arbeitszeit (einschl. tariflicher, vertraglicher oder arbeitsbedingter Zulagen)	0	0	-6.470,23
		64000000 Arbeitgeberanteil zur Sozialversicherung Entgeltbereich Sonstige personalbezogene Zahlungen an Sozialversicherungsträger	0	0	-1.069,77
		64010000 Arbeitgeberanteil Sozialversicherung - Geringfügig Beschäftigte	0	0	-0,67
		64200000 Beiträge zur Berufsgenossenschaft und Unfallversicherung	0	0	-192,16
		64700000 Zukunftssicherung / Zusatzversorgung Entgeltbereich	0	0	-469,35
15	60,61, 67-69	Aufwendungen für Sach- und Dienstleistungen	-23.630	-12.350	-13.857,74
		60301000 Betriebsstoffe, Verbrauchswerkzeuge	-100	-100	-42,42
		60510000 Strom	-700	-600	-644,07
		60570000 Abwasser	-380	-350	-336,07
		60610000 Materialaufwand für Gebäude u. Außenanlagen	-2.500	-2.000	-2.137,96
		60630000 Materialaufwand für Einrichtungen und Ausstattungen	-400	-400	-49,00
		61310000 Aufwandsentschädigungen fñhrehrenamtl. Tätige (soweit nicht Hkto. 678)	-900	-300	-420,00
		61610000 Instandhaltung der Gebäude und Außenanlagen (Bauunterhaltung)	-10.000	0	-2.227,08
		61660000 Wartungskosten	-300	-300	-299,88
		61690000 sonstige Fremdinstandhaltung	-50	-50	0,00
		61710000 Aufwendungen für Fremdensorgung	-2.700	-2.700	-2.322,47
		61790000 andere sonstige Aufwendungen für bezogene Leistungen	-5.000	-5.000	-4.867,10

Hauptproduktbereich	5	Gestaltung der Umwelt
Produktbereich	55	Natur- und Landschaftspflege
Produktgruppe	553	Friedhofs- und Bestattungswesen
Produkt	55310	Friedhofs- und Bestattungswesen

Nr.	Konten	Bezeichnung	Haushaltsansatz		Ergebnis des Jahresabschlusses 2019
			2021	2020	
			- Euro -	- Euro -	- Euro -
1	2	3	4	5	6
		69000000 Beiträge für gebäudebezogene Versicherungen	-600	-550	-511,69
16	66	Abschreibungen	-5.500	-5.000	-5.485,86
		66200000 Abschreibungen auf Gebäude und Gebäudeeinrichtungen, Sachanlagen im Gemeingebrauch und Infrastrukturvermögen	-5.500	-5.000	-5.485,86
21	=	Summe der ordentlichen Aufwendungen	-29.130	-17.350	-27.545,78
22	=	Verwaltungsergebnis	-3.655	7.125	-2.432,49
26	=	Ordentliches Ergebnis (Verwaltungsergebnis und Finanzergebnis)	-3.655	7.125	-2.432,49
28	79	Außerordentliche Aufwendungen	0	0	-1.647,62
		79700003 periodenfremde Aufwendungen	0	0	-1.647,62
29	=	Außerordentliches Ergebnis	0	0	-1.647,62
30	=	Jahresergebnis vor internen Leistungsbeziehungen (ordentliches Ergebnis und außerordentliches Ergebnis)	-3.655	7.125	-4.080,11
32	96	Kosten aus internen Leistungsbeziehungen	-36.980	-24.490	-22.020,52
		96000010 Aufwendungen aus iLV Personalkosten Bauhof	-23.300	-24.490	-19.897,64
		96000020 Aufwendungen aus iLV Sachkosten Bauhof	-3.350	0	-2.122,88
		96000030 Aufwendungen aus iLV Personalkosten Verwaltung	-10.330	0	0,00
33	=	Ergebnis der internen Leistungsbeziehungen	-36.980	-24.490	-22.020,52
34	=	Jahresergebnis nach internen Leistungsbeziehungen	-40.635	-17.365	-26.100,63

Hauptproduktbereich	5	Gestaltung der Umwelt
Produktbereich	55	Natur- und Landschaftspflege
Produktgruppe	555	Land- und Forstwirtschaft
Produkt	55510	Land- und Forstwirtschaft

Produktverantwortlicher	Produktbeschreibung
Werner Reinhardt	I. Bewirtschaftung von Gemeindewald, II. Flurbereinigung,

Auftragsgrundlage	Produktziel
Hess. Forstgesetz, Flurbereinigungsgesetz	Nutz-, Schutz- und Erholungsfunktion des Waldes ist zu erhalten.

Nr.	Konten	Bezeichnung	Haushaltsansatz		Ergebnis des Jahresabschlusses 2019
			2021	2020	
			- Euro -	- Euro -	- Euro -
1	2	3	4	5	6
1		Ordentliche Erträge			
2	50	Privatrechtliche Leistungsentgelte	61.000	21.000	74.139,02
		50010000 Umsatzerlöse aus dem Verkauf von Vorräten, außer Handelswaren	50.000	10.000	63.139,02
		50040000 Umsatzerlöse aus der Überlassung von Rechten	11.000	11.000	11.000,00
8	540-543	Erträge aus Zuweisungen und Zuschüssen für laufende Zwecke und allgemeine Umlagen	29.000	0	0,00
		54200000 Zuweisungen für laufende Zwecke vom Bund	29.000	0	0,00
9	546	Erträge aus der Auflösung von Sonderposten aus Investitionszuweisungen, -zuschüssen und Investitionsbeiträgen	450	450	449,81
		54600000 Erträge aus der Auflösung von Sonderposten aus Investitionszuweisungen	450	450	449,81
11	=	Summe der ordentlichen Erträge	90.450	21.450	74.588,83
12		Ordentliche Aufwendungen			
13	62, 63, 640-643, 647-649, 65	Personalaufwendungen	-4.300	0	-4.740,79
		62000000 Entgelte für geleistete Arbeitszeit (einschl. tariflicher, vertraglicher oder arbeitsbedingter Zulagen)	0	0	-673,79
		64000000 Arbeitgeberanteil zur Sozialversicherung Entgeltbereich Sonstige personalbezogene Zahlungen an Sozialversicherungsträger	0	0	-128,08
		64200000 Beiträge zur Berufsgenossenschaft und Unfallversicherung	-4.300	0	-3.897,09
		64700000 Zukunftssicherung / Zusatzversorgung Entgeltbereich	0	0	-41,83
15	60,61, 67-69	Aufwendungen für Sach- und Dienstleistungen	-84.750	-23.850	-38.241,24
		60000000 Rohstoffe/Material/Vorprodukte/Fremdbauteile	-750	-750	0,00
		60650000 Materialaufwand für Straßen, Wegen, Plätze u.ä.	-1.000	-1.500	0,00
		61000000 Fremdleistungen für Erzeugnisse und andere Umsatzleistungen	-19.000	-12.000	-11.946,41
		61650000 Instandhaltung von Sachanlagen im Gemeingebrauch, Infrastrukturvermögen	-33.000	-3.500	-1.061,84
		61790000 andere sonstige Aufwendungen für bezogene Leistungen	-30.000	-5.000	-23.991,20
		67300000 Gebühren	-500	-800	-887,89
		69100000 Beiträge zu Wirtschaftsverbänden und Berufsvertretungen, sonstige Vereinigungen	-500	-300	-353,90
16	66	Abschreibungen	-780	-780	-774,44
		66200000 Abschreibungen auf Gebäude und Gebäudeeinrichtungen, Sachanlagen im Gemeingebrauch und Infrastrukturvermögen	-780	-780	-774,44
21	=	Summe der ordentlichen Aufwendungen	-89.830	-24.630	-43.756,47
22	=	Verwaltungsergebnis	620	-3.180	30.832,36
26	=	Ordentliches Ergebnis (Verwaltungsergebnis und Finanzergebnis)	620	-3.180	30.832,36
27	59	Außerordentliche Erträge	0	0	1.791,04
		59100000 Erträge aus der Veräußerung von Grundstücken, Gebäuden und Anlagen	0	0	1.791,04
29	=	Außerordentliches Ergebnis	0	0	1.791,04

Hauptproduktbereich	5	Gestaltung der Umwelt
Produktbereich	55	Natur- und Landschaftspflege
Produktgruppe	555	Land- und Forstwirtschaft
Produkt	55510	Land- und Forstwirtschaft

Nr.	Konten	Bezeichnung	Haushaltsansatz		Ergebnis des Jahresabschlusses 2019
			2021	2020	
			- Euro -	- Euro -	- Euro -
1	2	3	4	5	6
30	=	Jahresergebnis vor internen Leistungsbeziehungen (ordentliches Ergebnis und außerordentliches Ergebnis)	620	-3.180	32.623,40
32	96	Kosten aus internen Leistungsbeziehungen	-7.900	-5.015	-5.083,89
		96000010 Aufwendungen aus iLV Personalkosten Bauhof	-5.900	-5.015	-3.810,19
		96000020 Aufwendungen aus iLV Sachkosten Bauhof	-2.000	0	-1.273,70
33	=	Ergebnis der internen Leistungsbeziehungen	-7.900	-5.015	-5.083,89
34	=	Jahresergebnis nach internen Leistungsbeziehungen	-7.280	-8.195	27.539,51

Hauptproduktbereich	5	Gestaltung der Umwelt
Produktbereich	55	Natur- und Landschaftspflege
Produktgruppe	555	Land- und Forstwirtschaft
Produkt	55520	Gemeindegliedervermögen Reulbach

Produktverantwortlicher	Produktbeschreibung
Werner Reinhardt	Bewirtschaftung des Gemeindegliedervermögens Reulbach in enger Abstimmung mit Hessen-Forst und dem Vorstand der Interessengemeinschaft

Auftragsgrundlage	Produktziel
Hess. Forstgesetz, HGO, Satzung der Interessengemeinschaft	Versorgung der Nutzungsberechtigten mit Brennholz. Bewirtschaftung des belasteten Gemeindegliedervermögens nach den Beschlüssen der Interessengemeinschaft.

Nr.	Konten	Bezeichnung	Haushaltsansatz		Ergebnis des Jahresabschlusses 2019
			2021	2020	
			- Euro -	- Euro -	- Euro -
1	2	3	4	5	6
1		Ordentliche Erträge			
2	50	Privatrechtliche Leistungsentgelte	19.900	2.100	7.055,07
		<i>50010000 Umsatzerlöse aus dem Verkauf von Vorräten, außer Handelswaren</i>	<i>19.800</i>	<i>2.000</i>	<i>6.955,07</i>
		<i>50040000 Umsatzerlöse aus der Überlassung von Rechten</i>	<i>100</i>	<i>100</i>	<i>100,00</i>
4	548-549	Kostensatzleistungen und -erstattungen	7.800	7.000	7.812,00
		<i>54850000 Kostenerstattungen von verbundenen Unternehmen, Sondervermögen und Beteiligungen</i>	<i>7.800</i>	<i>7.000</i>	<i>7.812,00</i>
8	540-543	Erträge aus Zuweisungen und Zuschüssen für laufende Zwecke und allgemeine Umlagen	8.700	0	0,00
		<i>54200000 Zuweisungen für laufende Zwecke vom Bund</i>	<i>8.700</i>	<i>0</i>	<i>0,00</i>
9	546	Erträge aus der Auflösung von Sonderposten aus Investitionszuweisungen, -zuschüssen und Investitionsbeiträgen	250	250	13.215,89
		<i>54600000 Erträge aus der Auflösung von Sonderposten aus Investitionszuweisungen</i>	<i>250</i>	<i>250</i>	<i>245,01</i>
		<i>54630001 Erträge aus der Auflösung Verwahrkonto Gliedervermögen</i>	<i>0</i>	<i>0</i>	<i>12.970,88</i>
11	=	Summe der ordentlichen Erträge	36.650	9.350	28.082,96
12		Ordentliche Aufwendungen			
13	62, 63, 640-643, 647-649, 65	Personalaufwendungen	-1.500	-1.500	-1.184,29
		<i>64200000 Beiträge zur Berufsgenossenschaft und Unfallversicherung</i>	<i>-1.500</i>	<i>-1.500</i>	<i>-1.184,29</i>
15	60,61, 67-69	Aufwendungen für Sach- und Dienstleistungen	-33.720	-19.470	-24.167,02
		<i>61000000 Fremdleistungen für Erzeugnisse und andere Umsatzleistungen</i>	<i>-4.800</i>	<i>-2.800</i>	<i>-1.722,36</i>
		<i>61650000 Instandhaltung von Sachanlagen im Gemeingebrauch, Infrastrukturvermögen</i>	<i>-1.500</i>	<i>-1.500</i>	<i>0,00</i>
		<i>61790000 andere sonstige Aufwendungen für bezogene Leistungen</i>	<i>-27.200</i>	<i>-15.000</i>	<i>-22.205,14</i>
		<i>67300000 Gebühren</i>	<i>-150</i>	<i>-100</i>	<i>-124,15</i>
		<i>69100000 Beiträge zu Wirtschaftsverbänden und Berufsvertretungen, sonstige Vereinigungen</i>	<i>-70</i>	<i>-70</i>	<i>-115,37</i>
16	66	Abschreibungen	-470	-470	-467,18
		<i>66200000 Abschreibungen auf Gebäude und Gebäudeeinrichtungen, Sachanlagen im Gemeingebrauch und Infrastrukturvermögen</i>	<i>-470</i>	<i>-470</i>	<i>-467,18</i>
20	70,74,76	Sonstige ordentliche Aufwendungen	-140	0	-136,38
		<i>70200000 Grundsteuer</i>	<i>-140</i>	<i>0</i>	<i>-136,38</i>
21	=	Summe der ordentlichen Aufwendungen	-35.830	-21.440	-25.954,87
22	=	Verwaltungsergebnis	820	-12.090	2.128,09
23	56,57	Finanzerträge	0	0	75,99
		<i>57100000 Bankzinsen</i>	<i>0</i>	<i>0</i>	<i>75,99</i>
25	=	Finanzergebnis	0	0	75,99

Hauptproduktbereich	5	Gestaltung der Umwelt
Produktbereich	55	Natur- und Landschaftspflege
Produktgruppe	555	Land- und Forstwirtschaft
Produkt	55520	Gemeindegliedervermögen Reulbach

Nr.	Konten	Bezeichnung	Haushaltsansatz		Ergebnis des Jahresabschlusses 2019
			2021	2020	
			- Euro -	- Euro -	- Euro -
1	2	3	4	5	6
26	=	Ordentliches Ergebnis (Verwaltungsergebnis und Finanzergebnis)	820	-12.090	2.204,08
29	=	Außerordentliches Ergebnis	0	0	0,00
30	=	Jahresergebnis vor internen Leistungsbeziehungen (ordentliches Ergebnis und außerordentliches Ergebnis)	820	-12.090	2.204,08
32	96	Kosten aus internen Leistungsbeziehungen	-990	-100	-347,75
		<i>96000030 Aufwendungen aus iLV Personalkosten Verwaltung</i>	<i>-990</i>	<i>-100</i>	<i>-347,75</i>
33	=	Ergebnis der internen Leistungsbeziehungen	-990	-100	-347,75
34	=	Jahresergebnis nach internen Leistungsbeziehungen	-170	-12.190	1.856,33

Hauptproduktbereich	5	Gestaltung der Umwelt
Produktbereich	57	Wirtschaft und Tourismus
Produktgruppe	571	Wirtschaftsförderung
Produkt	57110	Wirtschaftsförderung

Produktverantwortlicher	Produktbeschreibung
Bürgermeister Kirchner	Verbesserung der Standortfaktoren / Standortanalyse; Gemeindemarketing, diesbezügliche Öffentlichkeits- und PR-Arbeit, betriebsindividuelle Beratung für bestehende Unternehmen; Vermittlung von Gewerbeflächen, Bereitstellung neuer Gewerbeflächen, derartiger Grundstücksverkehr Versorgung der Ortsteile mit schnellem Internet

Auftragsgrundlage	Produktziel
Freiwillige Leistung. Beschlüsse der Gemeindegremien	Effektive Durchführung von Grundstücksgeschäften zur Ansiedlung von Gewerbebetrieben. Unterstützung ansässiger Betriebe bei Erweiterungsfragen.

Nr.	Konten	Bezeichnung	Haushaltsansatz		Ergebnis des Jahresabschlusses 2019
			2021	2020	
			- Euro -	- Euro -	- Euro -
1	2	3	4	5	6
1		Ordentliche Erträge			
8	540-543	Erträge aus Zuweisungen und Zuschüssen für laufende Zwecke und allgemeine Umlagen	50.000	50.000	0,00
		<i>54200000 Zuweisungen für laufende Zwecke vom Bund</i>	<i>50.000</i>	<i>50.000</i>	<i>0,00</i>
10	53	Sonstige ordentliche Erträge	0	0	34,08
		<i>53920000 Erträge aus der Eigenbeteiligung für Wahlleistungen gem. § 6a HBeihVO</i>	<i>0</i>	<i>0</i>	<i>34,08</i>
11	=	Summe der ordentlichen Erträge	50.000	50.000	34,08
12		Ordentliche Aufwendungen			
13	62, 63, 640-643, 647-649, 65	Personalaufwendungen	0	0	-14.071,65
		<i>62000000 Entgelte für geleistete Arbeitszeit (einschl. tariflicher, vertraglicher oder arbeitsbedingter Zulagen)</i>	<i>0</i>	<i>0</i>	<i>-112,50</i>
		<i>63000000 Dienst-, Amtsbezüge einschl. tariflicher, vertraglicher oder arbeitsbedingter Zulagen</i>	<i>0</i>	<i>0</i>	<i>-13.959,15</i>
15	60,61, 67-69	Aufwendungen für Sach- und Dienstleistungen	-50.000	-50.000	0,00
		<i>61200000 Entwicklungs-, Versuchs- und Konstruktionsarbeiten durch Dritte</i>	<i>-50.000</i>	<i>-50.000</i>	<i>0,00</i>
21	=	Summe der ordentlichen Aufwendungen	-50.000	-50.000	-14.071,65
22	=	Verwaltungsergebnis	0	0	-14.037,57
26	=	Ordentliches Ergebnis (Verwaltungsergebnis und Finanzergebnis)	0	0	-14.037,57
30	=	Jahresergebnis vor internen Leistungsbeziehungen (ordentliches Ergebnis und außerordentliches Ergebnis)	0	0	-14.037,57
34	=	Jahresergebnis nach internen Leistungsbeziehungen	0	0	-14.037,57

Hauptproduktbereich	5	Gestaltung der Umwelt
Produktbereich	57	Wirtschaft und Tourismus
Produktgruppe	573	Allgemeine Einrichtungen und Unternehmen
Produkt	57310	Gemeinschaftshäuser

Produktverantwortlicher	Produktbeschreibung
Lothar Schmitt	Bürger-, Dorfgemeinschaftshäuser, Belegungspläne, Energiebeschaffung und -verbrauchskontrollen, Schließanlagenverwaltung, Abrechnung der gebührenpflichtigen Veranstaltungen, Ersatzbeschaffungen

Auftragsgrundlage	Produktziel
Freiwillige Leistung der Gemeinde. HGO, Benutzungsordnungen und Entgeltverzeichnis	Bereitstellung von zweckmäßigen Gemeinschaftseinrichtungen zur Durchführung von öffentlichen Veranstaltungen der Gemeinde, Vereins- und Familienfeiern. Hoher Auslastungsgrad im Nutzungsumfang zur Minimierung des Zuschussbetrages.

Nr.	Konten	Bezeichnung	Haushaltsansatz		Ergebnis des Jahresabschlusses 2019
			2021	2020	
			- Euro -	- Euro -	- Euro -
1	2	3	4	5	6
1		Ordentliche Erträge			
2	50	Privatrechtliche Leistungsentgelte	0	2.400	2.520,97
		50020000 Eintrittsgelder 19 % MWSt	0	600	720,97
		50030001 Umsatzerlöse aus Verpachtung "Reulbacher Eck" 19 % MWSt	0	1.800	1.800,00
3	51	Öffentlich-rechtliche Leistungsentgelte	0	13.500	13.800,90
		51100000 öffentlich-rechtliche Benutzungsgebühren	0	9.500	9.489,20
		51140000 öffentlich-rechtliche Benutzungsgebühren - 19% MWSt.	0	4.000	4.311,70
4	548-549	Kostenersatzleistungen und -erstattungen	0	500	565,63
		54880001 Kostenerstattungen DGH - steuerfrei	0	250	267,71
		54880002 Kostenerstattungen DGH - 19 % MWSt.	0	250	297,92
9	546	Erträge aus der Auflösung von Sonderposten aus Investitionszuweisungen, -zuschüssen und Investitionsbeiträgen	0	40.720	40.685,45
		54600000 Erträge aus der Auflösung von Sonderposten aus Investitionszuweisungen	0	39.100	39.072,37
		54610000 Erträge aus der Auflösung von Sonderposten aus Investitionszuschüssen vom nicht öffentlichen Bereich	0	1.620	1.613,08
10	53	Sonstige ordentliche Erträge	0	5.700	6.331,78
		53000001 Nebenerlöse Vermietung "Reulbacher Eck" 19 % MWSt	0	3.300	3.360,00
		53000002 Nebenerlöse aus Vermietung und Verpachtung 19 % MWSt.	0	800	851,22
		53000003 Nebenerlöse aus Vermietung und Verpachtung - steuerfrei	0	1.600	2.120,56
11	=	Summe der ordentlichen Erträge	0	62.820	63.904,73
12		Ordentliche Aufwendungen			
13	62, 63, 640-643, 647-649, 65	Personalaufwendungen	0	-12.900	-19.762,08
		62000000 Entgelte für geleistete Arbeitszeit (einschl. tariflicher, vertraglicher oder arbeitsbedingter Zulagen)	0	0	-7.982,25
		62010000 Entgelte für geleistete Arbeitszeit - Geringfügig Beschäftigte, Praktikanten und sonstige AN	0	-9.500	-7.754,12
		64000000 Arbeitgeberanteil zur Sozialversicherung Entgeltbereich Sonstige personalbezogene Zahlungen an Sozialversicherungsträger	0	0	-1.100,32
		64010000 Arbeitgeberanteil Sozialversicherung - Geringfügig Beschäftigte	0	-2.800	-2.316,84
		64700000 Zukunftssicherung / Zusatzversorgung Entgeltbereich	0	0	-608,55
		64710000 Zukunftssicherung, Zusatzversorgung - Geringfügig Beschäftigte	0	-600	0,00
15	60,61, 67-69	Aufwendungen für Sach- und Dienstleistungen	0	-100.250	-57.683,83
		60301000 Betriebsstoffe, Verbrauchswerkzeuge	0	-500	-27,06

Hauptproduktbereich	5	Gestaltung der Umwelt
Produktbereich	57	Wirtschaft und Tourismus
Produktgruppe	573	Allgemeine Einrichtungen und Unternehmen
Produkt	57310	Gemeinschaftshäuser

Nr.	Konten	Bezeichnung	Haushaltsansatz		Ergebnis des Jahres- abschlusses 2019
			2021	2020	
			- Euro -	- Euro -	- Euro -
1	2	3	4	5	6
		60302000 Praxis- und Laborbedarf, Arzneimittel	0	-100	-61,82
		60510000 Strom	0	-11.000	-10.064,49
		60520000 Gas	0	-1.500	-939,57
		60540000 Heizöl	0	-10.000	-8.321,02
		60560000 Wasser	0	-1.500	-1.172,04
		60570000 Abwasser	0	-3.500	-3.191,79
		60580000 Sonstige Energiekosten	0	-8.000	-7.040,13
		60610000 Materialaufwand für Gebäude u. Außenanlagen	0	-2.000	-443,10
		60630000 Materialaufwand für Einrichtungen und Ausstattungen	0	-4.000	-1.621,82
		60810000 Reinigungsmaterial	0	-1.800	-986,30
		60890000 übriger sonstiger Materialaufwand	0	-500	-156,52
		61610000 Instandhaltung der Gebäude und Außenanlagen (Bauunterhaltung)	0	-40.000	-10.470,45
		61630000 Instandhaltung von Einrichtungen und Ausstattungen	0	-1.500	-1.003,43
		61660000 Wartungskosten	0	-2.500	-2.232,63
		61710000 Aufwendungen für Fremdensorgung	0	-750	-565,20
		61730000 Fremdreinigung	0	-500	-375,32
		67710000 Aufwendungen für Sachverständige, Rechtsanwälte und Gerichtskosten	0	-1.000	0,00
		68310000 Datenübertragungskosten	0	0	-126,52
		68320000 Telefonkosten	0	-100	0,00
		69000000 Beiträge für gebäudebezogene Versicherungen	0	-9.500	-8.884,62
16	66	Abschreibungen	0	-88.475	-88.738,30
		66200000 Abschreibungen auf Gebäude und Gebäudeeinrichtungen, Sachanlagen im Gemeingebrauch und Infrastrukturvermögen	0	-62.560	-62.568,17
		66300000 Abschreibungen auf technische Anlagen und Maschinen	0	-13.705	-14.293,79
		66420000 Abschreibungen auf Betriebsausstattung	0	-11.250	-11.417,00
		66450000 Abschreibungen auf Geschäftsausstattung	0	-460	-459,34
		66500000 Abschreibungen auf geringwertige Wirtschaftsgüter (GWG)	0	-500	0,00
20	70,74,76	Sonstige ordentliche Aufwendungen	0	-2.200	-2.113,44
		70200000 Grundsteuer	0	-2.200	-2.113,44
21	=	Summe der ordentlichen Aufwendungen	0	-203.825	-168.297,65
22	=	Verwaltungsergebnis	0	-141.005	-104.392,92
26	=	Ordentliches Ergebnis (Verwaltungsergebnis und Finanzergebnis)	0	-141.005	-104.392,92
28	79	Außerordentliche Aufwendungen	0	0	-1.073,53
		79700003 periodenfremde Aufwendungen	0	0	-1.073,53
29	=	Außerordentliches Ergebnis	0	0	-1.073,53
30	=	Jahresergebnis vor internen Leistungsbeziehungen (ordentliches Ergebnis und außerordentliches Ergebnis)	0	-141.005	-105.466,45
32	96	Kosten aus internen Leistungsbeziehungen	0	-17.085	-7.685,51
		96000010 Aufwendungen aus iLV Personalkosten Bauhof	0	-17.085	-7.685,51
33	=	Ergebnis der internen Leistungsbeziehungen	0	-17.085	-7.685,51
34	=	Jahresergebnis nach internen Leistungsbeziehungen	0	-158.090	-113.151,96

Hauptproduktbereich	5	Gestaltung der Umwelt
Produktbereich	57	Wirtschaft und Tourismus
Produktgruppe	573	Allgemeine Einrichtungen und Unternehmen
Produkt	57311	Bürgerhaus Wüstensachsen

Nr.	Konten	Bezeichnung	Haushaltsansatz		Ergebnis des Jahresabschlusses 2019
			2021	2020	
			- Euro -	- Euro -	- Euro -
1	2	3	4	5	6
1		Ordentliche Erträge			
2	50	Privatrechtliche Leistungsentgelte	800	0	0,00
		50020000 Eintrittsgelder 19 % MWSt (Kegelbahn)	800	0	0,00
3	51	Öffentlich-rechtliche Leistungsentgelte	5.200	0	0,00
		51100000 öffentlich-rechtliche Benutzungsgebühren	2.200	0	0,00
		51140000 öffentlich-rechtliche Benutzungsgebühren - 19% MWSt.	3.000	0	0,00
4	548-549	Kostensatzleistungen und -erstattungen	350	0	0,00
		54880001 Kostenerstattungen DGH - steuerfrei	100	0	0,00
		54880002 Kostenerstattungen DGH - 19 % MWSt.	250	0	0,00
9	546	Erträge aus der Auflösung von Sonderposten aus Investitionszuweisungen, -zuschüssen und Investitionsbeiträgen	15.130	0	0,00
		54600000 Erträge aus der Auflösung von Sonderposten aus Investitionszuweisungen	15.130	0	0,00
10	53	Sonstige ordentliche Erträge	750	0	0,00
		53000002 Nebenerlöse aus Vermietung und Verpachtung 19 % MWSt.	450	0	0,00
		53000003 Nebenerlöse aus Vermietung und Verpachtung - steuerfrei	300	0	0,00
11	=	Summe der ordentlichen Erträge	22.230	0	0,00
12		Ordentliche Aufwendungen			
13	62, 63, 640-643, 647-649, 65	Personalaufwendungen	-3.500	0	0,00
		62000000 Entgelte für geleistete Arbeitszeit (einschl. tariflicher, vertraglicher oder arbeitsbedingter Zulagen)	-2.500	0	0,00
		64000000 Arbeitgeberanteil zur Sozialversicherung Entgeltbereich Sonstige personalbezogene Zahlungen an Sozialversicherungsträger	-800	0	0,00
		64700000 Zukunftssicherung / Zusatzversorgung Entgeltbereich	-200	0	0,00
15	60,61, 67-69	Aufwendungen für Sach- und Dienstleistungen	-61.500	0	0,00
		60301000 Betriebsstoffe, Verbrauchswerkzeuge	-50	0	0,00
		60302000 Praxis- und Laborbedarf, Arzneimittel	-150	0	0,00
		60510000 Strom	-2.800	0	0,00
		60540000 Heizöl	-2.000	0	0,00
		60560000 Wasser	-300	0	0,00
		60570000 Abwasser	-1.300	0	0,00
		60580000 Sonstige Energiekosten	-5.200	0	0,00
		60610000 Materialaufwand für Gebäude u. Außenanlagen	-2.000	0	0,00
		60630000 Materialaufwand für Einrichtungen und Ausstattungen	-600	0	0,00
		60810000 Reinigungsmaterial	-200	0	0,00
		60890000 übriger sonstiger Materialaufwand	-100	0	0,00
		61610000 Instandhaltung der Gebäude und Außenanlagen (Bauunterhaltung)	-40.000	0	0,00
		61630000 Instandhaltung von Einrichtungen und Ausstattungen	-500	0	0,00
		61660000 Wartungskosten	-1.800	0	0,00
		61730000 Fremdreinigung	-100	0	0,00
		68310000 Datenübertragungskosten	-200	0	0,00
		69000000 Beiträge für gebäudebezogene Versicherungen	-4.200	0	0,00

Hauptproduktbereich	5	Gestaltung der Umwelt
Produktbereich	57	Wirtschaft und Tourismus
Produktgruppe	573	Allgemeine Einrichtungen und Unternehmen
Produkt	57311	Bürgerhaus Wüstensachsen

Nr.	Konten	Bezeichnung	Haushaltsansatz		Ergebnis des Jahresabschlusses 2019
			2021	2020	
			- Euro -	- Euro -	- Euro -
1	2	3	4	5	6
16	66	Abschreibungen	-32.500	0	0,00
		<i>66200000 Abschreibungen auf Gebäude und Gebäudeeinrichtungen, Sachanlagen im Gemeingebrauch und Infrastrukturvermögen</i>	-16.000	0	0,00
		<i>66300000 Abschreibungen auf technische Anlagen und Maschinen</i>	-14.100	0	0,00
		<i>66420000 Abschreibungen auf Betriebsausstattung</i>	-2.300	0	0,00
		<i>66450000 Abschreibungen auf Geschäftsausstattung</i>	-100	0	0,00
20	70,74,76	Sonstige ordentliche Aufwendungen	-1.400	0	0,00
		<i>70200000 Grundsteuer</i>	-1.400	0	0,00
21	=	Summe der ordentlichen Aufwendungen	-98.900	0	0,00
22	=	Verwaltungsergebnis	-76.670	0	0,00
26	=	Ordentliches Ergebnis (Verwaltungsergebnis und Finanzergebnis)	-76.670	0	0,00
30	=	Jahresergebnis vor internen Leistungsbeziehungen (ordentliches Ergebnis und außerordentliches Ergebnis)	-76.670	0	0,00
32	96	Kosten aus internen Leistungsbeziehungen	-9.000	0	0,00
		<i>96000010 Aufwendungen aus iLV Personalkosten Bauhof</i>	-4.000	0	0,00
		<i>96000030 Aufwendungen aus iLV Personalkosten Verwaltung</i>	-5.000	0	0,00
33	=	Ergebnis der internen Leistungsbeziehungen	-9.000	0	0,00
34	=	Jahresergebnis nach internen Leistungsbeziehungen	-85.670	0	0,00

Hauptproduktbereich	5	Gestaltung der Umwelt
Produktbereich	57	Wirtschaft und Tourismus
Produktgruppe	573	Allgemeine Einrichtungen und Unternehmen
Produkt	57312	Dorfgemeinschaftshaus Melperts

Nr.	Konten	Bezeichnung	Haushaltsansatz		Ergebnis des Jahresabschlusses 2019
			2021	2020	
			- Euro -	- Euro -	- Euro -
1	2	3	4	5	6
1		Ordentliche Erträge			
3	51	Öffentlich-rechtliche Leistungsentgelte	150	0	0,00
		<i>51100000 öffentlich-rechtliche Benutzungsgebühren</i>	150	0	0,00
9	546	Erträge aus der Auflösung von Sonderposten aus Investitionszuweisungen, -zuschüssen und Investitionsbeiträgen	310	0	0,00
		<i>54600000 Erträge aus der Auflösung von Sonderposten aus Investitionszuweisungen</i>	310	0	0,00
10	53	Sonstige ordentliche Erträge	100	0	0,00
		<i>53000003 Nebenerlöse aus Vermietung und Verpachtung - steuerfrei</i>	100	0	0,00
11	=	Summe der ordentlichen Erträge	560	0	0,00
12		Ordentliche Aufwendungen			
13	62, 63, 640-643, 647-649, 65	Personalaufwendungen	-1.630	0	0,00
		<i>62000000 Entgelte für geleistete Arbeitszeit (einschl. tariflicher, vertraglicher oder arbeitsbedingter Zulagen)</i>	-1.250	0	0,00
		<i>64000000 Arbeitgeberanteil zur Sozialversicherung Entgeltbereich Sonstige personalbezogene Zahlungen an Sozialversicherungsträger</i>	-380	0	0,00
15	60,61, 67-69	Aufwendungen für Sach- und Dienstleistungen	-2.700	0	0,00
		<i>60301000 Betriebsstoffe, Verbrauchswerkzeuge</i>	-50	0	0,00
		<i>60302000 Praxis- und Laborbedarf, Arzneimittel</i>	-150	0	0,00
		<i>60520000 Gas</i>	-1.000	0	0,00
		<i>60560000 Wasser</i>	-100	0	0,00
		<i>60570000 Abwasser</i>	-200	0	0,00
		<i>60610000 Materialaufwand für Gebäude u. Außenanlagen</i>	-200	0	0,00
		<i>60630000 Materialaufwand für Einrichtungen und Ausstattungen</i>	-100	0	0,00
		<i>60810000 Reinigungsmaterial</i>	-100	0	0,00
		<i>60890000 übriger sonstiger Materialaufwand</i>	-100	0	0,00
		<i>61610000 Instandhaltung der Gebäude und Außenanlagen (Bauunterhaltung)</i>	-100	0	0,00
		<i>61660000 Wartungskosten</i>	-500	0	0,00
		<i>61730000 Fremdreinigung</i>	-100	0	0,00
16	66	Abschreibungen	-550	0	0,00
		<i>66200000 Abschreibungen auf Gebäude und Gebäudeeinrichtungen, Sachanlagen im Gemeingebrauch und Infrastrukturvermögen</i>	-550	0	0,00
21	=	Summe der ordentlichen Aufwendungen	-4.880	0	0,00
22	=	Verwaltungsergebnis	-4.320	0	0,00
26	=	Ordentliches Ergebnis (Verwaltungsergebnis und Finanzergebnis)	-4.320	0	0,00
30	=	Jahresergebnis vor internen Leistungsbeziehungen (ordentliches Ergebnis und außerordentliches Ergebnis)	-4.320	0	0,00
32	96	Kosten aus internen Leistungsbeziehungen	-1.800	0	0,00
		<i>96000010 Aufwendungen aus iLV Personalkosten Bauhof</i>	-1.000	0	0,00
		<i>96000030 Aufwendungen aus iLV Personalkosten Verwaltung</i>	-800	0	0,00
33	=	Ergebnis der internen Leistungsbeziehungen	-1.800	0	0,00
34	=	Jahresergebnis nach internen Leistungsbeziehungen	-6.120	0	0,00

Teilergebnishaushalt 2021

Gemeinde: 01 Gemeinde Ehrenberg (Rhön)

Hauptproduktbereich	5	Gestaltung der Umwelt
Produktbereich	57	Wirtschaft und Tourismus
Produktgruppe	573	Allgemeine Einrichtungen und Unternehmen
Produkt	57312	Dorfgemeinschaftshaus Melperts

Nr.	Konten	Bezeichnung	Haushaltsansatz		Ergebnis des Jahresabschlusses 2019
			2021	2020	
			- Euro -	- Euro -	
1	2	3	4	5	6

Hauptproduktbereich	5	Gestaltung der Umwelt
Produktbereich	57	Wirtschaft und Tourismus
Produktgruppe	573	Allgemeine Einrichtungen und Unternehmen
Produkt	57313	Dorfgemeinschaftshaus Seiferts

Nr.	Konten	Bezeichnung	Haushaltsansatz		Ergebnis des Jahresabschlusses 2019
			2021	2020	
			- Euro -	- Euro -	- Euro -
1	2	3	4	5	6
1		Ordentliche Erträge			
3	51	Öffentlich-rechtliche Leistungsentgelte	2.900	0	0,00
		<i>51100000 öffentlich-rechtliche Benutzungsgebühren</i>	2.300	0	0,00
		<i>51140000 öffentlich-rechtliche Benutzungsgebühren - 19% MWSt.</i>	600	0	0,00
4	548-549	Kostensatzleistungen und -erstattungen	150	0	0,00
		<i>54880001 Kostenerstattungen DGH - steuerfrei</i>	50	0	0,00
		<i>54880002 Kostenerstattungen DGH - 19 % MWSt.</i>	100	0	0,00
9	546	Erträge aus der Auflösung von Sonderposten aus Investitionszuweisungen, -zuschüssen und Investitionsbeiträgen	5.080	0	0,00
		<i>54600000 Erträge aus der Auflösung von Sonderposten aus Investitionszuweisungen</i>	5.080	0	0,00
10	53	Sonstige ordentliche Erträge	500	0	0,00
		<i>53000002 Nebenerlöse aus Vermietung und Verpachtung 19 % MWSt.</i>	150	0	0,00
		<i>53000003 Nebenerlöse aus Vermietung und Verpachtung - steuerfrei</i>	350	0	0,00
11	=	Summe der ordentlichen Erträge	8.630	0	0,00
12		Ordentliche Aufwendungen			
13	62, 63, 640-643, 647-649, 65	Personalaufwendungen	-2.900	0	0,00
		<i>62000000 Entgelte für geleistete Arbeitszeit (einschl. tariflicher, vertraglicher oder arbeitsbedingter Zulagen)</i>	-2.200	0	0,00
		<i>64000000 Arbeitgeberanteil zur Sozialversicherung Entgeltbereich Sonstige personalbezogene Zahlungen an Sozialversicherungsträger</i>	-700	0	0,00
15	60,61, 67-69	Aufwendungen für Sach- und Dienstleistungen	-13.550	0	0,00
		<i>60301000 Betriebsstoffe, Verbrauchswerkzeuge</i>	-50	0	0,00
		<i>60302000 Praxis- und Laborbedarf, Arzneimittel</i>	-150	0	0,00
		<i>60510000 Strom</i>	-2.000	0	0,00
		<i>60540000 Heizöl</i>	-5.500	0	0,00
		<i>60560000 Wasser</i>	-100	0	0,00
		<i>60570000 Abwasser</i>	-550	0	0,00
		<i>60610000 Materialaufwand für Gebäude u. Außenanlagen</i>	-200	0	0,00
		<i>60630000 Materialaufwand für Einrichtungen und Ausstattungen</i>	-100	0	0,00
		<i>60810000 Reinigungsmaterial</i>	-100	0	0,00
		<i>60890000 übriger sonstiger Materialaufwand</i>	-100	0	0,00
		<i>61610000 Instandhaltung der Gebäude und Außenanlagen (Bauunterhaltung)</i>	-1.000	0	0,00
		<i>61630000 Instandhaltung von Einrichtungen und Ausstattungen</i>	-200	0	0,00
		<i>61660000 Wartungskosten</i>	-500	0	0,00
		<i>61710000 Aufwendungen für Fremdsorgung</i>	-200	0	0,00
		<i>61730000 Fremdreinigung</i>	-100	0	0,00
		<i>69000000 Beiträge für gebäudebezogene Versicherungen</i>	-2.700	0	0,00
16	66	Abschreibungen	-13.200	0	0,00
		<i>66200000 Abschreibungen auf Gebäude und Gebäudeeinrichtungen, Sachanlagen im Gemeingebrauch und Infrastrukturvermögen</i>	-10.900	0	0,00
		<i>66300000 Abschreibungen auf technische Anlagen und Maschinen</i>	-2.300	0	0,00
21	=	Summe der ordentlichen Aufwendungen	-29.650	0	0,00

Hauptproduktbereich	5	Gestaltung der Umwelt
Produktbereich	57	Wirtschaft und Tourismus
Produktgruppe	573	Allgemeine Einrichtungen und Unternehmen
Produkt	57313	Dorfgemeinschaftshaus Seiferts

Nr.	Konten	Bezeichnung	Haushaltsansatz		Ergebnis des Jahresabschlusses 2019
			2021	2020	
			- Euro -	- Euro -	- Euro -
1	2	3	4	5	6
22	=	Verwaltungsergebnis	-21.020	0	0,00
26	=	Ordentliches Ergebnis (Verwaltungsergebnis und Finanzergebnis)	-21.020	0	0,00
30	=	Jahresergebnis vor internen Leistungsbeziehungen (ordentliches Ergebnis und außerordentliches Ergebnis)	-21.020	0	0,00
32	96	Kosten aus internen Leistungsbeziehungen	-7.000	0	0,00
		96000010 Aufwendungen aus iLV Personalkosten Bauhof	-3.000	0	0,00
		96000030 Aufwendungen aus iLV Personalkosten Verwaltung	-4.000	0	0,00
33	=	Ergebnis der internen Leistungsbeziehungen	-7.000	0	0,00
34	=	Jahresergebnis nach internen Leistungsbeziehungen	-28.020	0	0,00

Hauptproduktbereich	5	Gestaltung der Umwelt
Produktbereich	57	Wirtschaft und Tourismus
Produktgruppe	573	Allgemeine Einrichtungen und Unternehmen
Produkt	57314	Dorfgemeinschaftshaus Thaiden

Nr.	Konten	Bezeichnung	Haushaltsansatz		Ergebnis des Jahresabschlusses 2019
			2021	2020	
			- Euro -	- Euro -	- Euro -
1	2	3	4	5	6
1		Ordentliche Erträge			
3	51	Öffentlich-rechtliche Leistungsentgelte	1.600	0	0,00
		<i>51100000 öffentlich-rechtliche Benutzungsgebühren</i>	1.600	0	0,00
4	548-549	Kostensatzleistungen und -erstattungen	50	0	0,00
		<i>54880001 Kostenerstattungen DGH - steuerfrei</i>	50	0	0,00
9	546	Erträge aus der Auflösung von Sonderposten aus Investitionszuweisungen, -zuschüssen und Investitionsbeiträgen	11.050	0	0,00
		<i>54600000 Erträge aus der Auflösung von Sonderposten aus Investitionszuweisungen</i>	11.050	0	0,00
10	53	Sonstige ordentliche Erträge	350	0	0,00
		<i>53000003 Nebenerlöse aus Vermietung und Verpachtung - steuerfrei</i>	350	0	0,00
11	=	Summe der ordentlichen Erträge	13.050	0	0,00
12		Ordentliche Aufwendungen			
13	62, 63, 640-643, 647-649, 65	Personalaufwendungen	-2.900	0	0,00
		<i>62000000 Entgelte für geleistete Arbeitszeit (einschl. tariflicher, vertraglicher oder arbeitsbedingter Zulagen)</i>	-2.200	0	0,00
		<i>64000000 Arbeitgeberanteil zur Sozialversicherung Entgeltbereich Sonstige personalbezogene Zahlungen an Sozialversicherungsträger</i>	-700	0	0,00
15	60,61, 67-69	Aufwendungen für Sach- und Dienstleistungen	-14.700	0	0,00
		<i>60301000 Betriebsstoffe, Verbrauchswerkzeuge</i>	-50	0	0,00
		<i>60302000 Praxis- und Laborbedarf, Arzneimittel</i>	-150	0	0,00
		<i>60510000 Strom</i>	-1.000	0	0,00
		<i>60540000 Heizöl</i>	-2.800	0	0,00
		<i>60560000 Wasser</i>	-300	0	0,00
		<i>60570000 Abwasser</i>	-500	0	0,00
		<i>60610000 Materialaufwand für Gebäude u. Außenanlagen</i>	-100	0	0,00
		<i>60630000 Materialaufwand für Einrichtungen und Ausstattungen</i>	-100	0	0,00
		<i>60810000 Reinigungsmaterial</i>	-100	0	0,00
		<i>60890000 übriger sonstiger Materialaufwand</i>	-100	0	0,00
		<i>61610000 Instandhaltung der Gebäude und Außenanlagen (Bauunterhaltung)</i>	-7.500	0	0,00
		<i>61630000 Instandhaltung von Einrichtungen und Ausstattungen</i>	-200	0	0,00
		<i>61660000 Wartungskosten</i>	-500	0	0,00
		<i>61710000 Aufwendungen für Fremdsorgung</i>	-200	0	0,00
		<i>61730000 Fremdreinigung</i>	-100	0	0,00
		<i>69000000 Beiträge für gebäudebezogene Versicherungen</i>	-1.000	0	0,00
16	66	Abschreibungen	-17.020	0	0,00
		<i>66200000 Abschreibungen auf Gebäude und Gebäudeeinrichtungen, Sachanlagen im Gemeingebrauch und Infrastrukturvermögen</i>	-17.020	0	0,00
20	70,74,76	Sonstige ordentliche Aufwendungen	-100	0	0,00
		<i>70200000 Grundsteuer</i>	-100	0	0,00
21	=	Summe der ordentlichen Aufwendungen	-34.720	0	0,00

Hauptproduktbereich	5	Gestaltung der Umwelt
Produktbereich	57	Wirtschaft und Tourismus
Produktgruppe	573	Allgemeine Einrichtungen und Unternehmen
Produkt	57314	Dorfgemeinschaftshaus Thaiden

Nr.	Konten	Bezeichnung	Haushaltsansatz		Ergebnis des Jahresabschlusses 2019
			2021	2020	
			- Euro -	- Euro -	- Euro -
1	2	3	4	5	6
22	=	Verwaltungsergebnis	-21.670	0	0,00
26	=	Ordentliches Ergebnis (Verwaltungsergebnis und Finanzergebnis)	-21.670	0	0,00
30	=	Jahresergebnis vor internen Leistungsbeziehungen (ordentliches Ergebnis und außerordentliches Ergebnis)	-21.670	0	0,00
32	96	Kosten aus internen Leistungsbeziehungen	-5.500	0	0,00
		<i>96000010 Aufwendungen aus iLV Personalkosten Bauhof</i>	-3.000	0	0,00
		<i>96000030 Aufwendungen aus iLV Personalkosten Verwaltung</i>	-2.500	0	0,00
33	=	Ergebnis der internen Leistungsbeziehungen	-5.500	0	0,00
34	=	Jahresergebnis nach internen Leistungsbeziehungen	-27.170	0	0,00

Hauptproduktbereich	5	Gestaltung der Umwelt
Produktbereich	57	Wirtschaft und Tourismus
Produktgruppe	573	Allgemeine Einrichtungen und Unternehmen
Produkt	57315	Dorfgemeinschaftshaus Reulbach

Nr.	Konten	Bezeichnung	Haushaltsansatz		Ergebnis des Jahresabschlusses 2019
			2021	2020	
			- Euro -	- Euro -	- Euro -
1	2	3	4	5	6
1		Ordentliche Erträge			
2	50	Privatrechtliche Leistungsentgelte	1.800	0	0,00
		50030001 Umsatzerlöse aus Verpachtung "Reulbacher Eck" 19 % MWSt	1.800	0	0,00
3	51	Öffentlich-rechtliche Leistungsentgelte	4.100	0	0,00
		51100000 öffentlich-rechtliche Benutzungsgebühren	3.400	0	0,00
		51140000 öffentlich-rechtliche Benutzungsgebühren - 19% MWSt.	700	0	0,00
4	548-549	Kostensatzleistungen und -erstattungen	250	0	0,00
		54880001 Kostenerstattungen DGH - steuerfrei	150	0	0,00
		54880002 Kostenerstattungen DGH - 19 % MWSt.	100	0	0,00
9	546	Erträge aus der Auflösung von Sonderposten aus Investitionszuweisungen, -zuschüssen und Investitionsbeiträgen	9.140	0	0,00
		54600000 Erträge aus der Auflösung von Sonderposten aus Investitionszuweisungen	7.520	0	0,00
		54610000 Erträge aus der Auflösung von Sonderposten aus Investitionszuschüssen vom nicht öffentlichen Bereich	1.620	0	0,00
10	53	Sonstige ordentliche Erträge	4.600	0	0,00
		53000001 Nebenerlöse Vermietung "Reulbacher Eck" 19 % MWSt	3.300	0	0,00
		53000002 Nebenerlöse aus Vermietung und Verpachtung 19 % MWSt.	300	0	0,00
		53000003 Nebenerlöse aus Vermietung und Verpachtung - steuerfrei	1.000	0	0,00
11	=	Summe der ordentlichen Erträge	19.890	0	0,00
12		Ordentliche Aufwendungen			
13	62, 63, 640-643, 647-649, 65	Personalaufwendungen	-3.300	0	0,00
		62000000 Entgelte für geleistete Arbeitszeit (einschl. tariflicher, vertraglicher oder arbeitsbedingter Zulagen)	-2.500	0	0,00
		64000000 Arbeitgeberanteil zur Sozialversicherung Entgeltbereich Sonstige personalbezogene Zahlungen an Sozialversicherungsträger	-800	0	0,00
15	60,61, 67-69	Aufwendungen für Sach- und Dienstleistungen	-15.050	0	0,00
		60301000 Betriebsstoffe, Verbrauchswerkzeuge	-50	0	0,00
		60302000 Praxis- und Laborbedarf, Arzneimittel	-150	0	0,00
		60510000 Strom	-5.000	0	0,00
		60560000 Wasser	-400	0	0,00
		60570000 Abwasser	-1.000	0	0,00
		60580000 Sonstige Energiekosten	-2.500	0	0,00
		60610000 Materialaufwand für Gebäude u. Außenanlagen	-100	0	0,00
		60630000 Materialaufwand für Einrichtungen und Ausstattungen	-300	0	0,00
		60810000 Reinigungsmaterial	-200	0	0,00
		60890000 übriger sonstiger Materialaufwand	-100	0	0,00
		61610000 Instandhaltung der Gebäude und Außenanlagen (Bauunterhaltung)	-2.000	0	0,00
		61630000 Instandhaltung von Einrichtungen und Ausstattungen	-300	0	0,00
		61660000 Wartungskosten	-550	0	0,00
		61710000 Aufwendungen für Fremdensorgung	-200	0	0,00
		61730000 Fremdreinigung	-100	0	0,00
		69000000 Beiträge für gebäudebezogene Versicherungen	-2.100	0	0,00

Hauptproduktbereich	5	Gestaltung der Umwelt
Produktbereich	57	Wirtschaft und Tourismus
Produktgruppe	573	Allgemeine Einrichtungen und Unternehmen
Produkt	57315	Dorfgemeinschaftshaus Reulbach

Nr.	Konten	Bezeichnung	Haushaltsansatz		Ergebnis des Jahresabschlusses 2019
			2021	2020	
			- Euro -	- Euro -	- Euro -
1	2	3	4	5	6
16	66	Abschreibungen	-28.600	0	0,00
		<i>66200000 Abschreibungen auf Gebäude und Gebäudeeinrichtungen, Sachanlagen im Gemeingebrauch und Infrastrukturvermögen</i>	-18.500	0	0,00
		<i>66420000 Abschreibungen auf Betriebsausstattung</i>	-9.700	0	0,00
		<i>66450000 Abschreibungen auf Geschäftsausstattung</i>	-400	0	0,00
20	70,74,76	Sonstige ordentliche Aufwendungen	-700	0	0,00
		<i>70200000 Grundsteuer</i>	-700	0	0,00
21	=	Summe der ordentlichen Aufwendungen	-47.650	0	0,00
22	=	Verwaltungsergebnis	-27.760	0	0,00
26	=	Ordentliches Ergebnis (Verwaltungsergebnis und Finanzergebnis)	-27.760	0	0,00
30	=	Jahresergebnis vor internen Leistungsbeziehungen (ordentliches Ergebnis und außerordentliches Ergebnis)	-27.760	0	0,00
32	96	Kosten aus internen Leistungsbeziehungen	-7.400	0	0,00
		<i>96000010 Aufwendungen aus iLV Personalkosten Bauhof</i>	-2.900	0	0,00
		<i>96000030 Aufwendungen aus iLV Personalkosten Verwaltung</i>	-4.500	0	0,00
33	=	Ergebnis der internen Leistungsbeziehungen	-7.400	0	0,00
34	=	Jahresergebnis nach internen Leistungsbeziehungen	-35.160	0	0,00

Hauptproduktbereich	5	Gestaltung der Umwelt
Produktbereich	57	Wirtschaft und Tourismus
Produktgruppe	573	Allgemeine Einrichtungen und Unternehmen
Produkt	57330	Sonstige öffentliche Einrichtungen und Unternehmen

Produktverantwortlicher	Produktbeschreibung
Lothar Schmitt	I. Backhäuser, Glockenanlagen, Anschlagtafeln
	II. Sonstige Märkte

Auftragsgrundlage	Produktziel
Freiwillige Leistung der Gemeinde.	Erhaltung der Einrichtungen in einem ordnungsgemäßen Zustand. Neben dem Gebührenaufkommen steht die Brauchtumpflege im Vordergrund.

Nr.	Konten	Bezeichnung	Haushaltsansatz		Ergebnis des Jahresabschlusses 2019
			2021	2020	
			- Euro -	- Euro -	- Euro -
1	2	3	4	5	6
1		Ordentliche Erträge			
3	51	Öffentlich-rechtliche Leistungsentgelte	200	200	96,00
		<i>51100000 öffentlich-rechtliche Benutzungsgebühren</i>	200	200	96,00
8	540-543	Erträge aus Zuweisungen und Zuschüssen für laufende Zwecke und allgemeine Umlagen	7.000	0	0,00
		<i>54220000 Zuweisungen für laufende Zwecke von Gemeinden und Gemeindeverbänden</i>	7.000	0	0,00
9	546	Erträge aus der Auflösung von Sonderposten aus Investitionszuweisungen, -zuschüssen und Investitionsbeiträgen	1.330	1.330	1.329,35
		<i>54600000 Erträge aus der Auflösung von Sonderposten aus Investitionszuweisungen</i>	1.230	1.230	1.229,35
		<i>54610000 Erträge aus der Auflösung von Sonderposten aus Investitionszuschüssen vom nicht öffentlichen Bereich</i>	100	100	100,00
11	=	Summe der ordentlichen Erträge	8.530	1.530	1.425,35
12		Ordentliche Aufwendungen			
15	60,61, 67-69	Aufwendungen für Sach- und Dienstleistungen	-18.630	-2.660	-2.030,24
		<i>60510000 Strom</i>	-600	-600	-495,31
		<i>60570000 Abwasser</i>	-180	-160	-159,88
		<i>60610000 Materialaufwand für Gebäude u. Außenanlagen</i>	-200	-150	0,00
		<i>61610000 Instandhaltung der Gebäude und Außenanlagen (Bauunterhaltung)</i>	-16.500	-650	-455,18
		<i>61730000 Fremdreinigung</i>	-650	-650	-487,89
		<i>69000000 Beiträge für gebäudebezogene Versicherungen</i>	-500	-450	-431,98
16	66	Abschreibungen	-2.800	-2.800	-2.797,83
		<i>66200000 Abschreibungen auf Gebäude und Gebäudeeinrichtungen, Sachanlagen im Gemeingebrauch und Infrastrukturvermögen</i>	-2.140	-2.140	-2.139,39
		<i>66300000 Abschreibungen auf technische Anlagen und Maschinen</i>	-660	-660	-658,44
21	=	Summe der ordentlichen Aufwendungen	-21.430	-5.460	-4.828,07
22	=	Verwaltungsergebnis	-12.900	-3.930	-3.402,72
26	=	Ordentliches Ergebnis (Verwaltungsergebnis und Finanzergebnis)	-12.900	-3.930	-3.402,72
29	=	Außerordentliches Ergebnis	0	0	0,00
30	=	Jahresergebnis vor internen Leistungsbeziehungen (ordentliches Ergebnis und außerordentliches Ergebnis)	-12.900	-3.930	-3.402,72
32	96	Kosten aus internen Leistungsbeziehungen	-3.500	-175	-423,35
		<i>96000010 Aufwendungen aus iLV Personalkosten Bauhof</i>	-3.500	-175	-423,35
33	=	Ergebnis der internen Leistungsbeziehungen	-3.500	-175	-423,35
34	=	Jahresergebnis nach internen Leistungsbeziehungen	-16.400	-4.105	-3.826,07

Hauptproduktbereich	5	Gestaltung der Umwelt
Produktbereich	57	Wirtschaft und Tourismus
Produktgruppe	575	Tourismus
Produkt	57510	Fremdenverkehrsangelegenheiten

Produktverantwortlicher

Kerstin Seegräber

Produktbeschreibung

Förderung des Fremdenverkehrs, Fremdenverkehrsbüro, Homepage Tourismus
Herstellung und Fortführung der Orts- / Stadtpläne und -karten, Zeltplatzreservierung,
Kurverwaltung
Unterhaltung Zeltplatz, Minigolf, Grillplätze, Tretbecken

Auftragsgrundlage

Freiwillige Leistung der Gemeinde.

Produktziel

Steigerung der Übernachtungszahlen, Verbesserung der touristischen Infrastruktur,
Reduzierung des Zuschussbetrages durch interkommunale Zusammenarbeit.

Nr.	Konten	Bezeichnung	Haushaltsansatz		Ergebnis des Jahresabschlusses 2019
			2021	2020	
			- Euro -	- Euro -	- Euro -
1	2	3	4	5	6
1		Ordentliche Erträge			
2	50	Privatrechtliche Leistungsentgelte	500	500	1.064,36
		50600000 Umsatzerlöse aus Handelswaren	500	500	1.064,36
4	548-549	Kostensatzleistungen und -erstattungen	2.000	0	0,00
		54880000 Kostenerstattungen von übrigen Bereichen	2.000	0	0,00
6	55	Steuern und steuerähnliche Erträge einschließlich Erträge aus gesetzlichen Umlagen	24.000	26.000	30.310,12
		55596500 Bettensteuer	24.000	26.000	30.308,00
		55911000 Fremdenverkehrsabgaben	0	0	2,12
8	540-543	Erträge aus Zuweisungen und Zuschüssen für laufende Zwecke und allgemeine Umlagen	500	2.000	1.924,79
		54280000 Zuschüsse für laufende Zwecke von übrigen Bereichen	500	2.000	1.924,79
10	53	Sonstige ordentliche Erträge	3.200	3.200	2.553,79
		53030000 Nebenerlöse aus Veranstaltungen	500	700	637,00
		53099000 andere sonstige Nebenerlöse	2.700	2.500	1.916,79
11	=	Summe der ordentlichen Erträge	30.200	31.700	35.853,06
12		Ordentliche Aufwendungen			
13	62, 63, 640-643, 647-649, 65	Personalaufwendungen	-7.200	-7.560	-41.017,61
		62000000 Entgelte für geleistete Arbeitszeit (einschl. tariflicher, vertraglicher oder arbeitsbedingter Zulagen)	-6.000	0	-27.751,32
		62010000 Entgelte für geleistete Arbeitszeit - Geringfügig Beschäftigte, Praktikanten und sonstige AN	0	-6.000	-4.611,70
		64000000 Arbeitgeberanteil zur Sozialversicherung Entgeltbereich Sonstige personalbezogene Zahlungen an Sozialversicherungsträger	-1.200	0	-5.504,32
		64010000 Arbeitgeberanteil Sozialversicherung - Geringfügig Beschäftigte	0	-1.160	-1.196,04
		64700000 Zukunftssicherung / Zusatzversorgung Entgeltbereich	0	-400	-1.954,23
15	60,61, 67-69	Aufwendungen für Sach- und Dienstleistungen	-40.900	-39.000	-24.815,79
		60100000 Aufwendungen für Büromaterial und Drucksachen der Verwaltung und ähnl. Einrichtungen	-5.000	-5.000	-3.686,46
		60610000 Materialaufwand für Gebäude u. Außenanlagen	-2.500	-1.000	-792,01
		60630000 Materialaufwand für Einrichtungen und Ausstattungen	-2.000	-1.000	-741,94
		61310000 Aufwandsentschädigungen fñhrenamtl. Tätige (soweit nicht Hkto. 678)	-1.600	-1.600	-1.080,00
		61500000 Vertriebsprovisionen (sofern nicht Hkto. 676)	0	-500	-207,40
		61610000 Instandhaltung der Gebäude und Außenanlagen (Bauunterhaltung)	-2.000	-1.000	-1.090,86
		61660000 Wartungskosten	-2.000	0	0,00

Hauptproduktbereich	5	Gestaltung der Umwelt
Produktbereich	57	Wirtschaft und Tourismus
Produktgruppe	575	Tourismus
Produkt	57510	Fremdenverkehrsangelegenheiten

Nr.	Konten	Bezeichnung	Haushaltsansatz		Ergebnis des Jahresabschlusses 2019
			2021	2020	
			- Euro -	- Euro -	- Euro -
1	2	3	4	5	6
		61790000 andere sonstige Aufwendungen für bezogene Leistungen	-1.000	-1.000	-820,80
		67200000 Lizenzen und Konzessionen	-2.000	-2.000	-1.892,10
		67790000 Aufwendungen für andere Beratungsleistungen	-2.000	0	0,00
		68200000 Porto und Versandkosten	-800	-800	-734,50
		68500000 Reisekosten	-600	-700	-308,20
		68610000 Aufwendungen für Öffentlichkeitsarbeit	-4.000	-10.000	0,00
		68710000 Geschenke bis 35 €, Werbung	-100	-100	-65,00
		68730000 Fremdenverkehrswerbung	-15.000	-14.000	-13.396,52
		68800000 Aufwendungen für Fort-, und Weiterbildung	-300	-300	0,00
16	66	Abschreibungen	-270	-270	-264,56
		66200000 Abschreibungen auf Gebäude und Gebäudeeinrichtungen, Sachanlagen im Gemeingebrauch und Infrastrukturvermögen	-270	-270	-264,56
17	71	Aufwendungen für Zuweisungen und Zuschüsse sowie besondere Finanzaufwendungen	-1.000	-1.000	-500,00
		71720000 sonstige Erstattungen an Gemeinden (GV)	-500	-500	-500,00
		71770000 sonstige Erstattungen an private Unternehmen	-500	-500	0,00
21	=	Summe der ordentlichen Aufwendungen	-49.370	-47.830	-66.597,96
22	=	Verwaltungsergebnis	-19.170	-16.130	-30.744,90
26	=	Ordentliches Ergebnis (Verwaltungsergebnis und Finanzergebnis)	-19.170	-16.130	-30.744,90
27	59	Außerordentliche Erträge	0	0	339,50
		59891000 Sonstige periodenfremde Erträge, zahlungswirksam	0	0	339,50
28	79	Außerordentliche Aufwendungen	0	0	-329,54
		79700003 periodenfremde Aufwendungen	0	0	-329,54
29	=	Außerordentliches Ergebnis	0	0	9,96
30	=	Jahresergebnis vor internen Leistungsbeziehungen (ordentliches Ergebnis und außerordentliches Ergebnis)	-19.170	-16.130	-30.734,94
32	96	Kosten aus internen Leistungsbeziehungen	-66.180	-32.295	-27.068,20
		96000010 Aufwendungen aus iLV Personalkosten Bauhof	-27.800	-32.295	-24.945,32
		96000020 Aufwendungen aus iLV Sachkosten Bauhof	-3.350	0	-2.122,88
		96000030 Aufwendungen aus iLV Personalkosten Verwaltung	-35.030	0	0,00
33	=	Ergebnis der internen Leistungsbeziehungen	-66.180	-32.295	-27.068,20
34	=	Jahresergebnis nach internen Leistungsbeziehungen	-85.350	-48.425	-57.803,14

Hauptproduktbereich	6	Zentrale Finanzleistungen
Produktbereich	61	Allgemeine Finanzwirtschaft
Produktgruppe	611	Steuern, allgemeine Zuweisungen, allgemeine Umlagen
Produkt	61110	Steuern, allgemeine Zuweisungen, allgemeine Umlagen

Produktverantwortlicher	Produktbeschreibung
Werner Reinhardt	Grundsteuer A+B, Hundesteuer Steueranteile, Steuerbeteiligungen und steuerähnliche Einnahmen, Schlüsselzuweisungen, allgemeine Finanzzuweisungen, Bedarfszuweisungen, allgemeine Umlagen, z. B. Kreisumlagen, Investitionspauschale Gewerbesteuer mit Verzinsung

Auftragsgrundlage	Produktziel
siehe Produkt 11130	Nachweis in der Finanzstatistik

Der Produktbereich 61 dient zum Nachweis der Ergebniszahlen in der Finanzstatistik

Nr.	Konten	Bezeichnung	Haushaltsansatz		Ergebnis des Jahresabschlusses 2019
			2021	2020	
			- Euro -	- Euro -	- Euro -
1	2	3	4	5	6
1		Ordentliche Erträge			
6	55	Steuern und steuerähnliche Erträge einschließlich Erträge aus gesetzlichen Umlagen	1.983.600	2.104.100	2.183.698,35
		<i>55000000 Gemeindeanteil an der Einkommensteuer</i>	<i>1.190.000</i>	<i>1.196.000</i>	<i>1.168.482,54</i>
		<i>55040000 Gemeindeanteil an der Umsatzsteuer</i>	<i>72.400</i>	<i>73.200</i>	<i>75.611,36</i>
		<i>55510000 Grundsteuer A</i>	<i>32.000</i>	<i>32.200</i>	<i>31.975,52</i>
		<i>55520000 Grundsteuer B</i>	<i>242.000</i>	<i>240.000</i>	<i>241.672,12</i>
		<i>55530000 Gewerbesteuer</i>	<i>440.000</i>	<i>555.000</i>	<i>658.836,81</i>
		<i>55592000 Hundesteuer</i>	<i>7.200</i>	<i>7.700</i>	<i>7.120,00</i>
7	547	Erträge aus Transferleistungen	83.200	67.600	76.407,61
		<i>54770000 Ausgleichleistungen nach dem Familienleistungsgesetz</i>	<i>83.200</i>	<i>67.600</i>	<i>76.407,61</i>
8	540-543	Erträge aus Zuweisungen und Zuschüssen für laufende Zwecke und allgemeine Umlagen	1.345.600	1.271.617	1.235.691,00
		<i>54010100 Schlüsselzuweisungen</i>	<i>1.195.600</i>	<i>1.221.617</i>	<i>1.235.691,00</i>
		<i>54103000 sonstige Zuweisungen des Landes</i>	<i>150.000</i>	<i>50.000</i>	<i>0,00</i>
9	546	Erträge aus der Auflösung von Sonderposten aus Investitionszuweisungen, -zuschüssen und Investitionsbeiträgen	46.100	46.900	51.398,70
		<i>54600000 Erträge aus der Auflösung von Sonderposten aus Investitionszuweisungen</i>	<i>46.100</i>	<i>46.900</i>	<i>51.398,70</i>
11	=	Summe der ordentlichen Erträge	3.458.500	3.490.217	3.547.195,66
12		Ordentliche Aufwendungen			
16	66	Abschreibungen	-8.850	0	-9.906,90
		<i>66150000 Abschreibungen auf aktivierte Investitionszuweisungen, -zuschüsse und Investitionsbeiträge</i>	<i>-8.850</i>	<i>0</i>	<i>-1.473,99</i>
		<i>66720000 Einzelwertberichtigungen</i>	<i>0</i>	<i>0</i>	<i>-7.012,91</i>
		<i>66730000 Pauschalwertberichtigungen</i>	<i>0</i>	<i>0</i>	<i>-1.420,00</i>
17	71	Aufwendungen für Zuweisungen und Zuschüsse sowie besondere Finanzaufwendungen	0	-100.000	0,00
		<i>71230000 Zuweisungen für laufende Zwecke an Zweckverbände und dergl.</i>	<i>0</i>	<i>-100.000</i>	<i>0,00</i>
18	73	Steueraufwendungen einschließlich Aufwendungen aus gesetzlichen Umlageverpflichtungen	-1.630.000	-1.570.987	-1.653.282,86
		<i>73531120 Heimatumlage</i>	<i>-25.200</i>	<i>-31.780</i>	<i>0,00</i>
		<i>73541000 Kreisumlage</i>	<i>-988.400</i>	<i>-966.710</i>	<i>-915.612,00</i>
		<i>73541100 Rückstellungen für Kreisumlage</i>	<i>0</i>	<i>0</i>	<i>-71.700,00</i>
		<i>73542000 Schulumlage</i>	<i>-565.800</i>	<i>-521.777</i>	<i>-524.148,00</i>
		<i>73542200 Rückstellungen für Schulumlage</i>	<i>0</i>	<i>0</i>	<i>-41.100,00</i>
		<i>73544000 Verbandsumlage GVV Ulstertal</i>	<i>-10.000</i>	<i>0</i>	<i>0,00</i>
		<i>73801000 Gewerbesteuerumlage</i>	<i>-40.600</i>	<i>-50.720</i>	<i>-100.722,86</i>
21	=	Summe der ordentlichen Aufwendungen	-1.638.850	-1.670.987	-1.663.189,76
22	=	Verwaltungsergebnis	1.819.650	1.819.230	1.884.005,90

Teilergebnishaushalt 2021

Gemeinde: 01 Gemeinde Ehrenberg (Rhön)

Hauptproduktbereich	6	Zentrale Finanzleistungen
Produktbereich	61	Allgemeine Finanzwirtschaft
Produktgruppe	611	Steuern, allgemeine Zuweisungen, allgemeine Umlagen
Produkt	61110	Steuern, allgemeine Zuweisungen, allgemeine Umlagen

Nr.	Konten	Bezeichnung	Haushaltsansatz		Ergebnis des Jahresabschlusses 2019
			2021	2020	
			- Euro -	- Euro -	- Euro -
1	2	3	4	5	6
25	=	Finanzergebnis	0	0	0,00
26	=	Ordentliches Ergebnis (Verwaltungsergebnis und Finanzergebnis)	1.819.650	1.819.230	1.884.005,90
30	=	Jahresergebnis vor internen Leistungsbeziehungen (ordentliches Ergebnis und außerordentliches Ergebnis)	1.819.650	1.819.230	1.884.005,90
34	=	Jahresergebnis nach internen Leistungsbeziehungen	1.819.650	1.819.230	1.884.005,90

Hauptproduktbereich	6	Zentrale Finanzleistungen
Produktbereich	61	Allgemeine Finanzwirtschaft
Produktgruppe	612	Sonstige allgemeine Finanzwirtschaft
Produkt	61210	Sonstige allgemeine Finanzwirtschaft

Produktverantwortlicher	Produktbeschreibung
Sigrid Keidel/ Werner Reinhardt	Dividenden- und Zinserträge, Beteiligungen soweit nicht anderen Produkten zuzuordnen, Kredite, Kreditbeschaffungskosten, Schuldendienst, von Dritten gewährte Schuldendiensthilfe

Auftragsgrundlage	Produktziel
siehe Produkt 11130. Der Produktbereich 61 dient zum Nachweis der Ergebniszahlen in der Finanzstatistik	Nachweis in der Finanzstatistik

Nr.	Konten	Bezeichnung	Haushaltsansatz		Ergebnis des Jahresabschlusses 2019
			2021	2020	
			- Euro -	- Euro -	- Euro -
1	2	3	4	5	6
1		Ordentliche Erträge			
11	=	Summe der ordentlichen Erträge	0	0	0,00
12		Ordentliche Aufwendungen			
20	70,74,76	Sonstige ordentliche Aufwendungen	-1.000	-1.600	-1.600,51
		74200000 Kapitalertragsteuer	-1.000	-1.600	-1.600,51
21	=	Summe der ordentlichen Aufwendungen	-1.000	-1.600	-1.600,51
22	=	Verwaltungsergebnis	-1.000	-1.600	-1.600,51
23	56,57	Finanzerträge	10.700	10.700	12.358,50
		56000000 Erträge aus Beteiligungen an verbundenen Unternehmen, mit denen Verträge über Gewinngemeinschaft, Gewinnabführung oder Teilgewinnabführung bestehen	0	10.200	10.111,50
		56100000 Erträge aus Beteiligungen an anderen verbundenen Unternehmen	10.200	0	0,00
		57630000 Verzinsung von Steuernachforderungen u. -erstattungen	500	500	2.247,00
24	77	Finanzaufwendungen	-61.105	-63.270	-67.262,13
		77100000 Bankzinsen	-47.000	-48.500	-54.863,79
		77100001 Bankzinsen - Mietkauf Feuerwehrgeräte	-105	-270	-421,34
		77100099 Zinsdienstumlage für die Konjunkturprogramme	-6.000	-6.000	-5.936,00
		77110000 Bankzinsen - kurzfristige Kredite	-1.000	-1.000	0,00
		77300000 Auflösung von Disagio	-5.000	-5.500	-4.641,00
		77680000 Zinsen und ähnliche Aufwendungen an sonstigen inländischen Bereich	-2.000	-2.000	-1.400,00
25	=	Finanzergebnis	-50.405	-52.570	-54.903,63
26	=	Ordentliches Ergebnis (Verwaltungsergebnis und Finanzergebnis)	-51.405	-54.170	-56.504,14
30	=	Jahresergebnis vor internen Leistungsbeziehungen (ordentliches Ergebnis und außerordentliches Ergebnis)	-51.405	-54.170	-56.504,14
31	95	Erlöse aus internen Leistungsbeziehungen	0	0	164.027,94
		95000060 Ertragskonto zur Abstimmung Gebührenhaushalte Doppik - KAG	0	0	164.027,94
33	=	Ergebnis der internen Leistungsbeziehungen	0	0	164.027,94
34	=	Jahresergebnis nach internen Leistungsbeziehungen	-51.405	-54.170	107.523,80

*** Ende der Liste "Teilergebnishaushalt" ***

Nr.	Konten	Bezeichnung	Haushaltsansatz		Ergebnis des Jahresabschlusses 2019
			2021	2020	
			- Euro -	- Euro -	- Euro -
1	2	3	4	5	6
1	810	Privatrechtliche Leistungsentgelte	135.400	79.500	110.796,66
2	811	Öffentlich-rechtliche Leistungsentgelte	671.180	663.560	655.041,58
3	812	Kostensatzleistungen und -erstattungen	48.850	44.850	70.176,01
4	814	Einzahlungen aus Steuern und steuerähnlichen Erträgen einschließlich Erträgen aus gesetzlichen Umlagen	2.007.600	2.130.100	2.129.681,24
5	815	Einzahlungen aus Transferleistungen	83.200	67.600	76.407,61
6	816	Zuweisungen und Zuschüsse für laufende Zwecke und allgemeine Umlagen	1.815.380	1.663.897	1.525.872,39
7	817	Zinsen und sonstige Finanzeinzahlungen	11.700	11.700	13.986,61
8	813,828	Sonstige ordentliche Einzahlungen und sonstige außerordentliche Einzahlungen, die sich nicht aus Investitionstätigkeiten ergeben	71.300	70.500	75.649,97
9		Summe der Einzahlungen aus laufender Verwaltungstätigkeit (Nrn. 1 bis 8)	4.844.610	4.731.707	4.657.612,07
10	830	Personalauszahlungen	-1.515.380	-1.377.360	-1.268.070,24
11	831	Versorgungsauszahlungen	-52.600	-51.200	-30.192,75
12	832	Auszahlungen für Sach- und Dienstleistungen	-1.032.770	-932.760	-639.104,92
13	833	Auszahlungen für Transferleistungen	0	0	0,00
14	834	Auszahlungen für Zuweisungen und Zuschüsse für laufende Zwecke sowie besondere Finanzauszahlungen	-231.530	-258.980	-180.030,04
15	835	Auszahlungen für Steuern einschließlich Auszahlungen aus gesetzlichen Umlageverpflichtungen	-1.705.250	-1.578.987	-1.543.629,65
16	836	Zinsen und ähnliche Auszahlungen	-56.105	-57.770	-66.849,37
17	837,848	Sonstige ordentliche Auszahlungen und sonstige außerordentliche Auszahlungen, die sich nicht aus Investitionstätigkeit ergeben	-7.870	-7.510	-10.603,25
18		Summe der Auszahlungen aus laufender Verwaltungstätigkeit (Nrn. 10 bis 17)	-4.601.505	-4.264.567	-3.738.480,22
19		Zahlungsmittelüberschuss oder Zahlungsmittelbedarf aus laufender Verwaltungstätigkeit (Saldo aus Nrn. 9 und 18)	243.105	467.140	919.131,85
20	820	Einzahlungen aus Investitionszuweisungen und -zuschüssen sowie aus Investitionsbeiträgen	948.400	798.500	196.906,11
21	822	Einzahlungen aus Abgängen von Vermögensgegenständen des Sachanlagevermögens und des immateriellen Anlagevermögens	110.000	140.000	2.161,60
22	823	Einzahlungen aus Abgängen von Vermögensgegenständen des Finanzanlagevermögens	5.000	5.000	5.000,00
23		Summe der Einzahlungen aus Investitionstätigkeit (Nrn. 20 bis 22)	1.063.400	943.500	204.067,71
24	841	Auszahlungen für den Erwerb von Grundstücken und Gebäuden	-205.500	-205.500	-310.278,33
25	842	Auszahlungen für Baumaßnahmen	-1.150.500	-1.052.000	-104.628,78
26	840,843	Auszahlungen für Investitionen in das sonstige Sachanlagevermögen und immaterielle Anlagevermögen	-263.650	-108.900	-262.455,52
27	844	Auszahlungen für Investitionen in das Finanzanlagevermögen	-5.000	-3.000	-2.875,26
28		Summe der Auszahlungen aus Investitionstätigkeit (Nrn. 24 bis 27)	-1.624.650	-1.369.400	-680.237,89
29		Zahlungsmittelüberschuss oder Zahlungsmittelbedarf aus Investitionstätigkeit (Nrn. 23 und 28)	-561.250	-425.900	-476.170,18
30		Zahlungsmittelüberschuss oder Zahlungsmittelbedarf (Summe aus Nrn. 19 und 29)	-318.145	41.240	442.961,67
31	826	Einzahlungen aus der Aufnahme von Krediten und wirtschaftlich vergleichbaren Vorgängen für Investitionen	561.250	424.900	0,00
32	846	Auszahlungen für die Tilgung von Krediten und wirtschaftlich vergleichbaren Vorgängen für Investitionen sowie an das Sondervermögen Hessenkasse	-430.373	-458.252	-475.053,70
33		Zahlungsmittelüberschuss oder Zahlungsmittelbedarf aus Finanzierungstätigkeit (Saldo aus Nrn. 31 und 32)	130.877	-33.352	-475.053,70
34		Änderung des Zahlungsmittelbestandes zum Ende des Haushaltsjahres (Summe aus Nrn. 30 und 33)	-187.268	7.888	-32.092,03
35		Haushaltsunwirksame Einzahlungen (u.a. fremde Finanzmittel, Rückzahlung von angelegten Kassenmitteln, Aufnahme von Kassenkrediten)	-----	-----	199.784,69
36		Haushaltsunwirksame Auszahlungen (u.a. fremde Finanzmittel, Anlegung von Kassenmitteln, Rückzahlung von Kassenkrediten)	-----	-----	-207.682,57

Nr.	Konten	Bezeichnung	Haushaltsansatz		Ergebnis des Jahresabschlusses 2019
			2021	2020	
			- Euro -	- Euro -	- Euro -
1	2	3	4	5	6
37		Zahlungsmittelüberschuss/Zahlungsmittelbedarf aus haushaltsunwirksamen Zahlungsvorgängen (Saldo aus Nrn. 35 und 36)	-----	-----	-7.897,88
38		Geplanter Anfangsbestand an Zahlungsmitteln zu Beginn des Haushaltsjahres	1.201.816	1.193.928	1.233.917,91
39		Geplante Veränderung des Bestandes an Zahlungsmitteln (Nr. 34 und 37)	-187.268	7.888	-39.989,91
40		Geplanter Endbestand an Zahlungsmitteln am Ende des Haushaltsjahres (Summe aus den Summen Nrn. 38 und 39)	1.014.548	1.201.816	1.193.928,00

*** Ende der Liste "Finanzhaushalt" ***

Pos.	Inhalt	Summe	Hauptproduktbereich	Hauptproduktbereich	Hauptproduktbereich	Hauptproduktbereich	Hauptproduktbereich	
			1	2	3	4	5	
			Zentrale Verwaltung	Schule und Kultur	Soziales und Jugend	Gesundheit und Sport	Gestaltung der Umwelt	
			EUR	EUR	EUR	EUR	EUR	
			2	3	4	5	6	
1.	810	Privatrechtliche Leistungsentgelte	135.400	37.400	0	2.000	12.000	84.000
2.	811	Öffentlich-rechtliche Leistungsentgelte	671.180	21.630	0	32.000	0	617.550
3.	812	Kostensatzleistungen und -erstattungen	48.850	700	0	2.700	1.600	43.850
4.	814	Steuern und steuerähnliche Erträge einschließlich Erträge aus gesetzlichen Umlagen	2.007.600	0	0	0	0	24.000
5.	815	Einzahlungen aus Transferleistungen	83.200	0	0	0	0	0
6.	816	Zuweisungen und Zuschüsse für laufende Zwecke und allgemeine Umlagen	1.815.380	4.480	0	361.800	8.000	95.500
7.	817	Zinsen und sonstige Finanzeinzahlungen	11.700	1.000	0	0	0	0
8.	813,8	Sonstige ordentliche Einzahlungen und sonstige außerordentliche Einzahlungen, die sich nicht aus Investitionstätigkeiten ergeben	71.300	61.800	0	0	0	9.500
9.	=	Summe Einzahlungen aus laufender Verwaltungstätigkeit (Summe 1 bis 8)	4.844.610	127.010	0	398.500	21.600	874.400
10.	830	Personalauszahlungen	-1.515.380	-889.950	0	-598.200	0	-27.230
11.	831	Versorgungsauszahlungen	-52.600	-52.600	0	0	0	0
12.	832	Auszahlungen für Sach- und Dienstleistungen	-1.032.770	-276.360	-4.550	-48.750	-101.100	-602.010
14.	834	Auszahlungen für Zuweisungen und Zuschüsse für laufende Zwecke sowie besondere Finanzauszahlungen	-231.530	-29.620	0	-15.000	-8.410	-178.500
15.	835	Auszahlungen für Steuern einschließlich Auszahlungen aus gesetzlichen Umlageverpflichtungen	-1.705.250	-59.050	0	0	0	-16.200
16.	836	Zinsen und ähnliche Auszahlungen	-56.105	0	0	0	0	0
17.	837,8	Sonstige ordentliche Auszahlungen und sonstige außerordentliche Auszahlungen, die sich nicht aus Investitionstätigkeit ergeben	-7.870	-3.360	0	0	-650	-2.860
18.	=	Summe Auszahlungen aus laufender Verwaltungstätigkeit (Positionen 10 bis 17)	-4.601.505	-1.310.940	-4.550	-661.950	-110.160	-826.800
19.	=	Finanzmittelüberschuss/Finanzmittelfehlbetrag aus laufender Verwaltungstätigkeit (Position 9 ./ Position 18)	243.105	-1.183.930	-4.550	-263.450	-88.560	47.600
20.	820	Einzahlungen aus Investitionszuweisungen und -zuschüssen sowie aus Investitionsbeiträgen	948.400	294.000	0	351.000	0	267.400
21.	822	Einzahlungen aus Abgängen von Vermögensgegenständen des Sachanlagevermögens und des immateriellen Vermögens	110.000	110.000	0	0	0	0
22.	823	Einzahlungen aus Abgängen von Vermögensgegenständen des Finanzanlagevermögens	5.000	0	0	0	0	0
23.	=	Summe Einzahlungen aus Investitionstätigkeit (Positionen 20 bis 22)	1.063.400	404.000	0	351.000	0	267.400

Pos.	Inhalt	Summe	Hauptproduktbereich	Hauptproduktbereich	Hauptproduktbereich	Hauptproduktbereich	Hauptproduktbereich
			1	2	3	4	5
			Zentrale Verwaltung	Schule und Kultur	Soziales und Jugend	Gesundheit und Sport	Gestaltung der Umwelt
		EUR	EUR	EUR	EUR	EUR	EUR
		2	3	4	5	6	
24.	841 Auszahlungen für Grundstücke, Gebäude und Bauten pp.	-205.500	-180.000	0	-5.000	-5.000	-15.500
25.	842 Auszahlungen für Baumaßnahmen	-1.150.500	-225.000	0	-250.000	-30.000	-645.500
26.	843,8 Auszahlungen für Investitionen in das sonstige Sachanlagevermögen und immaterielle Anlagevermögen	-263.650	-162.650	0	-2.000	-10.000	-89.000
27.	844 Auszahlungen für Investitionen in das Finanzanlagevermögen	-5.000	0	0	0	0	0
28.	= Summe Auszahlungen aus Investitionstätigkeit (Positionen 24 bis 27)	-1.624.650	-567.650	0	-257.000	-45.000	-750.000
29.	= Finanzmittelüberschuss/Finanzmittelfehlbetrag aus Investitionstätigkeit (Position 23 ./ Position 28)	-561.250	-163.650	0	94.000	-45.000	-482.600
30.	826,8 Einzahlungen aus der Aufnahme von Krediten und inneren Darlehen für Investitionen und Begebung von Anleihen	561.250	0	0	0	0	0
31.	846,8 Auszahlungen für die Tilgung von Krediten und inneren Darlehen für Investitionen und Begebung von Anleihen	-430.373	0	0	0	0	0
32.	= Finanzmittelüberschuss/Finanzmittelfehlbetrag aus Finanzierungstätigkeit	130.877	0	0	0	0	0
33.	829 Einzahlungen aus fremden Mitteln	0	0	0	0	0	0
34.	849 Auszahlungen aus fremden Mitteln	0	0	0	0	0	0
35.	= Finanzmittelüberschuss/Finanzmittelfehlbetrag aus haushaltsunwirksamen Zahlungsvorgängen (Positionen 33./ Position 34)	0	0	0	0	0	0
36.	= Finanzmittelüberschuss/Finanzmittelfehlbetrag des Haushaltsjahres (Summe der Positionen 19, 29, 32 und 35)	-187.268	-1.347.580	-4.550	-169.450	-133.560	-435.000
38.	= Finanzmittelbestand am Ende des Haushaltsjahres (Position 36 und Position 37)	-187.268	-1.347.580	-4.550	-169.450	-133.560	-435.000

Pos.	Inhalt	Hauptproduktbereich				
		6				
		Zentrale Finanzleistungen				
		EUR				
		1				
4.	814 Steuern und steuerähnliche Erträge einschließlich Erträge aus gesetzlichen Umlagen	1.983.600				
5.	815 Einzahlungen aus Transferleistungen	83.200				
6.	816 Zuweisungen und Zuschüsse für laufende Zwecke und allgemeine Umlagen	1.345.600				
7.	817 Zinsen und sonstige Finanzeinzahlungen	10.700				
9.	= Summe Einzahlungen aus laufender Verwaltungstätigkeit (Summe 1 bis 8)	3.423.100				
15.	835 Auszahlungen für Steuern einschließlich Auszahlungen aus gesetzlichen Umlageverpflichtungen	-1.630.000				
16.	836 Zinsen und ähnliche Auszahlungen	-56.105				
17.	837,8 Sonstige ordentliche Auszahlungen und sonstige außerordentliche Auszahlungen, die sich nicht aus Investitionstätigkeit ergeben	-1.000				
18.	= Summe Auszahlungen aus laufender Verwaltungstätigkeit (Positionen 10 bis 17)	-1.687.105				
19.	= Finanzmittelüberschuss/Finanzmittelfehlbetrag aus laufender Verwaltungstätigkeit (Position 9 ./ Position 18)	1.735.995				
20.	820 Einzahlungen aus Investitionszuweisungen und -zuschüssen sowie aus Investitionsbeiträgen	36.000				
22.	823 Einzahlungen aus Abgängen von Vermögensgegenständen des Finanzanlagevermögens	5.000				
23.	= Summe Einzahlungen aus Investitionstätigkeit (Positionen 20 bis 22)	41.000				
27.	844 Auszahlungen für Investitionen in das Finanzanlagevermögen	-5.000				
28.	= Summe Auszahlungen aus Investitionstätigkeit (Positionen 24 bis 27)	-5.000				
29.	= Finanzmittelüberschuss/Finanzmittelfehlbetrag aus Investitionstätigkeit (Position 23 ./ Position 28)	36.000				
30.	826,8 Einzahlungen aus der Aufnahme von Krediten und inneren Darlehen für Investitionen und Begebung von Anleihen	561.250				
31.	846,8 Auszahlungen für die Tilgung von Krediten und inneren Darlehen für Investitionen und Begebung von Anleihen	-430.373				
32.	= Finanzmittelüberschuss/Finanzmittelfehlbetrag aus Finanzierungstätigkeit	130.877				

Pos.	Inhalt	Hauptproduktbereich					
		6					
		Zentrale Finanzleistungen					
		EUR					
		1					
36.	= Finanzmittelüberschuss/Finanzmittelfehlbetrag des Haushaltsjahres (Summe der Positionen 19, 29, 32 und 35)	1.902.872					
38.	= Finanzmittelbestand am Ende des Haushaltsjahres (Position 36 und Position 37)	1.902.872					

*** Ende der Liste "Produktübersicht - Teilfinanzhaushalt" ***

Pos.	Inhalt	Summe	Produktbereich	Produktbereich	Produktbereich	Produktbereich	Produktbereich	
			01	02	04	05	06	
			Innere Verwaltung	Sicherheit und Ordnung	Kultur und Wissenschaft	Soziale Hilfen	Kinder-, Jugend- und Familienhilfe	
			EUR	EUR	EUR	EUR	EUR	
			2	3	4	5	6	
1.	810	Privatrechtliche Leistungsentgelte	135.400	37.400	0	0	0	2.000
2.	811	Öffentlich-rechtliche Leistungsentgelte	671.180	130	21.500	0	0	32.000
3.	812	Kostensersatzleistungen und -erstattungen	48.850	700	0	0	0	2.700
4.	814	Steuern und steuerähnliche Erträge einschließlich Erträge aus gesetzlichen Umlagen	2.007.600	0	0	0	0	0
5.	815	Einzahlungen aus Transferleistungen	83.200	0	0	0	0	0
6.	816	Zuweisungen und Zuschüsse für laufende Zwecke und allgemeine Umlagen	1.815.380	4.080	400	0	10.800	351.000
7.	817	Zinsen und sonstige Finanzeinzahlungen	11.700	1.000	0	0	0	0
8.	813,8	Sonstige ordentliche Einzahlungen und sonstige außerordentliche Einzahlungen, die sich nicht aus Investitionstätigkeiten ergeben	71.300	61.800	0	0	0	0
9.	=	Summe Einzahlungen aus laufender Verwaltungstätigkeit (Summe 1 bis 8)	4.844.610	105.110	21.900	0	10.800	387.700
10.	830	Personal auszahlungen	-1.515.380	-881.700	-8.250	0	0	-598.200
11.	831	Versorgungsauszahlungen	-52.600	-52.600	0	0	0	0
12.	832	Auszahlungen für Sach- und Dienstleistungen	-1.032.770	-186.030	-90.330	-4.550	-10.800	-37.950
14.	834	Auszahlungen für Zuweisungen und Zuschüsse für laufende Zwecke sowie besondere Finanzauszahlungen	-231.530	-13.100	-16.520	0	-4.000	-11.000
15.	835	Auszahlungen für Steuern einschließlich Auszahlungen aus gesetzlichen Umlageverpflichtungen	-1.705.250	-37.050	-22.000	0	0	0
16.	836	Zinsen und ähnliche Auszahlungen	-56.105	0	0	0	0	0
17.	837,8	Sonstige ordentliche Auszahlungen und sonstige außerordentliche Auszahlungen, die sich nicht aus Investitionstätigkeit ergeben	-7.870	-3.360	0	0	0	0
18.	=	Summe Auszahlungen aus laufender Verwaltungstätigkeit (Positionen 10 bis 17)	-4.601.505	-1.173.840	-137.100	-4.550	-14.800	-647.150
19.	=	Finanzmittelüberschuss/Finanzmittelfehlbetrag aus laufender Verwaltungstätigkeit (Position 9 ./ Position 18)	243.105	-1.068.730	-115.200	-4.550	-4.000	-259.450
20.	820	Einzahlungen aus Investitionszuweisungen und -zuschüssen sowie aus Investitionsbeiträgen	948.400	254.000	40.000	0	0	351.000
21.	822	Einzahlungen aus Abgängen von Vermögensgegenständen des Sachanlagevermögens und des immateriellen Vermögens	110.000	110.000	0	0	0	0
22.	823	Einzahlungen aus Abgängen von Finanzanlagevermögens	5.000	0	0	0	0	0
23.	=	Summe Einzahlungen aus Investitionstätigkeit (Positionen 20 bis 22)	1.063.400	364.000	40.000	0	0	351.000

Pos.	Inhalt	Summe	Produktbereich	Produktbereich	Produktbereich	Produktbereich	Produktbereich
			01	02	04	05	06
			Innere Verwaltung	Sicherheit und Ordnung	Kultur und Wissenschaft	Soziale Hilfen	Kinder-, Jugend- und Familienhilfe
			EUR	EUR	EUR	EUR	EUR
			2	3	4	5	6
24.	841 Auszahlungen für Grundstücke, Gebäude und Bauten pp.	-205.500	-180.000	0	0	0	-5.000
25.	842 Auszahlungen für Baumaßnahmen	-1.150.500	-195.000	-30.000	0	0	-250.000
26.	843,8 Auszahlungen für Investitionen in das sonstige Sachanlagevermögen und immaterielle Anlagevermögen	-263.650	-44.500	-118.150	0	0	-2.000
27.	844 Auszahlungen für Investitionen in das Finanzanlagevermögen	-5.000	0	0	0	0	0
28.	= Summe Auszahlungen aus Investitionstätigkeit (Positionen 24 bis 27)	-1.624.650	-419.500	-148.150	0	0	-257.000
29.	= Finanzmittelüberschuss/Finanzmittelfehlbetrag aus Investitionstätigkeit (Position 23 ./ Position 28)	-561.250	-55.500	-108.150	0	0	94.000
30.	826,8 Einzahlungen aus der Aufnahme von Krediten und inneren Darlehen für Investitionen und Begebung von Anleihen	561.250	0	0	0	0	0
31.	846,8 Auszahlungen für die Tilgung von Krediten und inneren Darlehen für Investitionen und Begebung von Anleihen	-430.373	0	0	0	0	0
32.	= Finanzmittelüberschuss/Finanzmittelfehlbetrag aus Finanzierungstätigkeit	130.877	0	0	0	0	0
33.	829 Einzahlungen aus fremden Mitteln	0	0	0	0	0	0
34.	849 Auszahlungen aus fremden Mitteln	0	0	0	0	0	0
35.	= Finanzmittelüberschuss/Finanzmittelfehlbetrag aus haushaltsunwirksamen Zahlungsvorgängen (Positionen 33./ Position 34)	0	0	0	0	0	0
36.	= Finanzmittelüberschuss/Finanzmittelfehlbetrag des Haushaltsjahres (Summe der Positionen 19, 29, 32 und 35)	-187.268	-1.124.230	-223.350	-4.550	-4.000	-165.450
38.	= Finanzmittelbestand am Ende des Haushaltsjahres (Position 36 und Position 37)	-187.268	-1.124.230	-223.350	-4.550	-4.000	-165.450

Pos.	Inhalt	Produktbereich	Produktbereich	Produktbereich	Produktbereich	Produktbereich	Produktbereich	
		08	09	10	11	12	13	
		Sportförderung	Räumliche Planung und Entwicklung, Geoinformationen	Bauen und Wohnen	Ver- und Entsorgung	Verkehrsflächen und -anlagen, ÖPNV	Natur- und Landschaftspflege	
		EUR	EUR	EUR	EUR	EUR	EUR	
		1	2	3	4	5	6	
1.	810	Privatrechtliche Leistungsentgelte	12.000	0	0	0	0	80.900
2.	811	Öffentlich-rechtliche Leistungsentgelte	0	0	400	590.000	0	13.000
3.	812	Kostenersatzleistungen und -erstattungen	1.600	0	750	32.500	0	7.800
6.	816	Zuweisungen und Zuschüsse für laufende Zwecke und allgemeine Umlagen	8.000	0	0	0	0	38.000
7.	817	Zinsen und sonstige Finanzeinzahlungen	0	0	0	0	0	0
8.	813,8	Sonstige ordentliche Einzahlungen und sonstige außerordentliche Einzahlungen, die sich nicht aus Investitionstätigkeiten ergeben	0	0	0	0	0	0
9.	=	Summe Einzahlungen aus laufender Verwaltungstätigkeit (Summe 1 bis 8)	21.600	0	1.150	622.500	0	139.700
10.	830	Personalauszahlungen	0	0	0	0	0	-5.800
12.	832	Auszahlungen für Sach- und Dienstleistungen	-101.100	-10.700	-3.000	-147.300	-66.680	-157.300
14.	834	Auszahlungen für Zuweisungen und Zuschüsse für laufende Zwecke sowie besondere Finanzauszahlungen	-8.410	0	-5.100	-172.400	0	0
15.	835	Auszahlungen für Steuern einschließlich Auszahlungen aus gesetzlichen Umlageverpflichtungen	0	0	0	-7.000	-9.200	0
17.	837,8	Sonstige ordentliche Auszahlungen und sonstige außerordentliche Auszahlungen, die sich nicht aus Investitionstätigkeit ergeben	-650	0	0	-520	0	-140
18.	=	Summe Auszahlungen aus laufender Verwaltungstätigkeit (Positionen 10 bis 17)	-110.160	-10.700	-8.100	-327.220	-75.880	-163.240
19.	=	Finanzmittelüberschuss/Finanzmittelfehlbetrag aus laufender Verwaltungstätigkeit (Position 9 ./ Position 18)	-88.560	-10.700	-6.950	295.280	-75.880	-23.540
20.	820	Einzahlungen aus Investitionszuweisungen und -zuschüssen sowie aus Investitionsbeiträgen	0	0	76.500	151.900	0	25.000
21.	822	Einzahlungen aus Abgängen von Vermögensgegenständen des Sachanlagevermögens und des immateriellen Vermögens	0	0	0	0	0	0
23.	=	Summe Einzahlungen aus Investitionstätigkeit (Positionen 20 bis 22)	0	0	76.500	151.900	0	25.000
24.	841	Auszahlungen für Grundstücke, Gebäude und Bauten pp.	-5.000	0	0	0	0	0
25.	842	Auszahlungen für Baumaßnahmen	-30.000	0	0	-263.000	-55.000	-307.500
26.	843,8	Auszahlungen für Investitionen in das sonstige Sachanlagevermögen und immaterielle Anlagevermögen	-10.000	0	-86.500	-2.000	0	-500
28.	=	Summe Auszahlungen aus Investitionstätigkeit (Positionen 24 bis 27)	-45.000	0	-86.500	-265.000	-55.000	-308.000

Pos.	Inhalt	Produktbereich	Produktbereich	Produktbereich	Produktbereich	Produktbereich	Produktbereich
		08	09	10	11	12	13
		Sportförderung	Räumliche Planung und Entwicklung, Geoinformationen	Bauen und Wohnen	Ver- und Entsorgung	Verkehrsflächen und -anlagen, ÖPNV	Natur- und Landschaftspflege
		EUR	EUR	EUR	EUR	EUR	EUR
		1	2	3	4	5	6
29.	= Finanzmittelüberschuss/Finanzmittelfehlbetrag aus Investitionstätigkeit (Position 23 ./ Position 28)	-45.000	0	-10.000	-113.100	-55.000	-283.000
33.	829 Einzahlungen aus fremden Mitteln	0	0	0	0	0	0
34.	849 Auszahlungen aus fremden Mitteln	0	0	0	0	0	0
35.	= Finanzmittelüberschuss/Finanzmittelfehlbetrag aus haushaltsunwirksamen Zahlungsvorgängen (Positionen 33./ Position 34)	0	0	0	0	0	0
36.	= Finanzmittelüberschuss/Finanzmittelfehlbetrag des Haushaltsjahres (Summe der Positionen 19, 29, 32 und 35)	-133.560	-10.700	-16.950	182.180	-130.880	-306.540
38.	= Finanzmittelbestand am Ende des Haushaltsjahres (Position 36 und Position 37)	-133.560	-10.700	-16.950	182.180	-130.880	-306.540

Pos.	Inhalt	Produktbereich	Produktbereich				
		15	16				
		Wirtschaft und Tourismus	Allgemeine Finanzwirtschaft				
		EUR	EUR				
		1	2				
1.	810	Privatrechtliche Leistungsentgelte	3.100	0			
2.	811	Öffentlich-rechtliche Leistungsentgelte	14.150	0			
3.	812	Kostensersatzleistungen und -erstattungen	2.800	0			
4.	814	Steuern und steuerähnliche Erträge einschließlich Erträge aus gesetzlichen Umlagen	24.000	1.983.600			
5.	815	Einzahlungen aus Transferleistungen	0	83.200			
6.	816	Zuweisungen und Zuschüsse für laufende Zwecke und allgemeine Umlagen	57.500	1.345.600			
7.	817	Zinsen und sonstige Finanzeinzahlungen	0	10.700			
8.	813,8	Sonstige ordentliche Einzahlungen und sonstige außerordentliche Einzahlungen, die sich nicht aus Investitionstätigkeiten ergeben	9.500	0			
9.	=	Summe Einzahlungen aus laufender Verwaltungstätigkeit (Summe 1 bis 8)	111.050	3.423.100			
10.	830	Personalauszahlungen	-21.430	0			
12.	832	Auszahlungen für Sach- und Dienstleistungen	-217.030	0			
14.	834	Auszahlungen für Zuweisungen und Zuschüsse für laufende Zwecke sowie besondere Finanzauszahlungen	-1.000	0			
15.	835	Auszahlungen für Steuern einschließlich Auszahlungen aus gesetzlichen Umlageverpflichtungen	0	-1.630.000			
16.	836	Zinsen und ähnliche Auszahlungen	0	-56.105			
17.	837,8	Sonstige ordentliche Auszahlungen und sonstige außerordentliche Auszahlungen, die sich nicht aus Investitionstätigkeit ergeben	-2.200	-1.000			
18.	=	Summe Auszahlungen aus laufender Verwaltungstätigkeit (Positionen 10 bis 17)	-241.660	-1.687.105			
19.	=	Finanzmittelüberschuss/Finanzmittelfehlbetrag aus laufender Verwaltungstätigkeit (Position 9 ./ Position 18)	-130.610	1.735.995			
20.	820	Einzahlungen aus Investitionszuweisungen und -zuschüssen sowie aus Investitionsbeiträgen	14.000	36.000			
22.	823	Einzahlungen aus Abgängen von Vermögensgegenständen des Finanzanlagevermögens	0	5.000			
23.	=	Summe Einzahlungen aus Investitionstätigkeit (Positionen 20 bis 22)	14.000	41.000			
24.	841	Auszahlungen für Grundstücke, Gebäude und Bauten pp.	-15.500	0			
25.	842	Auszahlungen für Baumaßnahmen	-20.000	0			
26.	843,8	Auszahlungen für Investitionen in das sonstige Sachanlagevermögen und immaterielle Anlagevermögen	0	0			

Pos.	Inhalt	Produktbereich	Produktbereich				
		15	16				
		Wirtschaft und Tourismus	Allgemeine Finanzwirtschaft				
		EUR	EUR				
		1	2				
27.	844 Auszahlungen für Investitionen in das Finanzanlagevermögen	0	-5.000				
28.	= Summe Auszahlungen aus Investitionstätigkeit (Positionen 24 bis 27)	-35.500	-5.000				
29.	= Finanzmittelüberschuss/Finanzmittelfehlbetrag aus Investitionstätigkeit (Position 23 ./ Position 28)	-21.500	36.000				
30.	826,8 Einzahlungen aus der Aufnahme von Krediten und inneren Darlehen für Investitionen und Begebung von Anleihen	0	561.250				
31.	846,8 Auszahlungen für die Tilgung von Krediten und inneren Darlehen für Investitionen und Begebung von Anleihen	0	-430.373				
32.	= Finanzmittelüberschuss/Finanzmittelfehlbetrag aus Finanzierungstätigkeit	0	130.877				
33.	829 Einzahlungen aus fremden Mitteln	0	0				
34.	849 Auszahlungen aus fremden Mitteln	0	0				
35.	= Finanzmittelüberschuss/Finanzmittelfehlbetrag aus haushaltsunwirksamen Zahlungsvorgängen (Positionen 33./ Position 34)	0	0				
36.	= Finanzmittelüberschuss/Finanzmittelfehlbetrag des Haushaltsjahres (Summe der Positionen 19, 29, 32 und 35)	-152.110	1.902.872				
38.	= Finanzmittelbestand am Ende des Haushaltsjahres (Position 36 und Position 37)	-152.110	1.902.872				

*** Ende der Liste "Produktübersicht - Teilfinanzhaushalt" ***

Hauptproduktbereich	1	Zentrale Verwaltung
Produktbereich	11	Innere Verwaltung
Produktgruppe	111	Verwaltungssteuerung und -service
Produkt	11110	Gemeindeorgane und Repräsentationen

Nr.	Bezeichnung	Haushaltsansatz			Ergebnis des Jahresabschlusses 2019	Investitions- und Investitionsförderungsmaßnahmen		Erläuterungen
		2021	Verpflichtungsermächtigungen	2020		Gesamtauszahlungsbedarf	davon bisher bereitgestellt	
		- Euro -	- Euro -	- Euro -		- Euro -	- Euro -	
1	2	3	4	5	6	7	8	9
19017 Lizenz Sitzungsdienst								
8	Auszahlungen aus Investitionstätigkeit	0	0	0	0,00	-2.609	-2.609	
12	Auszahlungen für Investitionen in das sonstige Sachanlagevermögen und immaterielle Anlagevermögen <i>02400000 Lizenzen, DV-Software</i>	0	0	0	0,00	-2.609	-2.609	
16	= Summe	0	0	0	0,00	-2.609	-2.609	
17	= Saldo (Einzahlungen ./ Auszahlungen)	0	0	0	0,00	-2.609	-2.609	
19024 Lizenz Ratsinformationssystem								
8	Auszahlungen aus Investitionstätigkeit	-2.000	0	0	0,00	-2.000	0	
12	Auszahlungen für Investitionen in das sonstige Sachanlagevermögen und immaterielle Anlagevermögen <i>02400000 Lizenzen, DV-Software</i>	-2.000	0	0	0,00	-2.000	0	
16	= Summe	-2.000	0	0	0,00	-2.000	0	
17	= Saldo (Einzahlungen ./ Auszahlungen)	-2.000	0	0	0,00	-2.000	0	

Hauptproduktbereich	1	Zentrale Verwaltung
Produktbereich	11	Innere Verwaltung
Produktgruppe	111	Verwaltungssteuerung und -service
Produkt	11120	Innere Verwaltungsangelegenheiten

Nr.	Bezeichnung	Haushaltsansatz			Ergebnis des Jahresabschlusses 2019	Investitions- und Investitionsförderungsmaßnahmen		Erläuterungen
		2021	Verpflichtungs-ermächtigungen	2020		Gesamt-auszahlungs-bedarf	davon bisher bereitgestellt	
		- Euro -	- Euro -	- Euro -		- Euro -	- Euro -	
1	2	3	4	5	6	7	8	9
19021 Büroausstattung								
8	Auszahlungen aus Investitionstätigkeit	0	0	0	0,00	-1.100	-1.100	
12	Auszahlungen für Investitionen in das sonstige Sachanlagevermögen und immaterielle Anlagevermögen <i>08600000 Büromöbel und sonstige Ausstattungsgegenstände</i>	0	0	0	0,00	-1.100	-1.100	
16	= Summe	0	0	0	0,00	-1.100	-1.100	
17	= Saldo (Einzahlungen ./. Auszahlungen)	0	0	0	0,00	-1.100	-1.100	
19032 Terminals für Zeiterfassung								
8	Auszahlungen aus Investitionstätigkeit	0	0	-3.000	0,00	-3.000	-3.000	
12	Auszahlungen für Investitionen in das sonstige Sachanlagevermögen und immaterielle Anlagevermögen <i>08000000 Werkstatteinrichtungen und -geräte</i>	0	0	-3.000	0,00	-3.000	-3.000	
16	= Summe	0	0	-3.000	0,00	-3.000	-3.000	
17	= Saldo (Einzahlungen ./. Auszahlungen)	0	0	-3.000	0,00	-3.000	-3.000	

Hauptproduktbereich	1	Zentrale Verwaltung
Produktbereich	11	Innere Verwaltung
Produktgruppe	111	Verwaltungssteuerung und -service
Produkt	11130	Finanzverwaltung

Nr.	Bezeichnung	Haushaltsansatz			Ergebnis des Jahresabschlusses 2019	Investitions- und Investitionsförderungsmaßnahmen		Erläuterungen
		2021	Verpflichtungs-ermächtigungen	2020		Gesamt-auszahlungs-bedarf	davon bisher bereitgestellt	
		- Euro -	- Euro -	- Euro -		- Euro -	- Euro -	
1	2	3	4	5	6	7	8	9
19028 Lizenz Rechnungseingangsbuch								
8	Auszahlungen aus Investitionstätigkeit	0	0	-2.000	0,00	-13.300	-2.000	
12	Auszahlungen für Investitionen in das sonstige Sachanlagevermögen und immaterielle Anlagevermögen <i>02400000 Lizenzen, DV-Software</i>	0	0	-2.000	0,00	-13.300	-2.000	
16	= Summe	0	0	-2.000	0,00	-13.300	-2.000	
17	= Saldo (Einzahlungen ./. Auszahlungen)	0	0	-2.000	0,00	-13.300	-2.000	
19033 IKVS, sonstige Lizenzen								
8	Auszahlungen aus Investitionstätigkeit	0	0	-20.000	0,00	-20.000	-20.000	
12	Auszahlungen für Investitionen in das sonstige Sachanlagevermögen und immaterielle Anlagevermögen <i>02400000 Lizenzen, DV-Software</i>	0	0	-20.000	0,00	-20.000	-20.000	
16	= Summe	0	0	-20.000	0,00	-20.000	-20.000	
17	= Saldo (Einzahlungen ./. Auszahlungen)	0	0	-20.000	0,00	-20.000	-20.000	
19039 Investitionsumlage an GVV								
Kauf einer Finanzsoftware								
8	Auszahlungen aus Investitionstätigkeit	-30.000	0	0	0,00	-30.000	0	
9	Auszahlungen für aktivierte Investitionszuweisungen <i>03520000 Geleistete Investitionszuschüsse an Gemeinden (GV)</i>	-30.000	0	0	0,00	-30.000	0	
16	= Summe	-30.000	0	0	0,00	-30.000	0	
17	= Saldo (Einzahlungen ./. Auszahlungen)	-30.000	0	0	0,00	-30.000	0	

Hauptproduktbereich	1	Zentrale Verwaltung
Produktbereich	11	Innere Verwaltung
Produktgruppe	111	Verwaltungssteuerung und -service
Produkt	11140	Liegenschaftswesen, Gebäudemanagement

Nr.	Bezeichnung	Haushaltsansatz			Ergebnis des Jahresabschlusses 2019	Investitions- und Investitionsförderungsmaßnahmen		Erläuterungen
		2021	Verpflichtungsermächtigungen	2020		Gesamtauszahlungsbedarf	davon bisher bereitgestellt	
		- Euro -	- Euro -	- Euro -		- Euro -	- Euro -	
1	2	3	4	5	6	7	8	9
Ohne Projektzuordnung								
1	Einzahlungen aus Investitionstätigkeit	0	0	0	0,00	29.445	29.445	
3	Einzahlungen aus Abgängen von Vermögensgegenständen des Sachanlagevermögens und des immateriellen Anlagenvermögens <i>05000000 Unbebaute Grundstücke</i>	0	0	0	0,00	29.445	29.445	
7	= Summe	0	0	0	0,00	29.445	29.445	
8	Auszahlungen aus Investitionstätigkeit	0	0	0	-232.650,28	-235.700	-235.700	
10	Auszahlungen für den Erwerb von Grundstücken und Gebäuden <i>05000000 Unbebaute Grundstücke</i> <i>05390000 Sonstige Betriebsgebäude</i>	0	0	0	-232.650,28	-235.700	-235.700	
16	= Summe	0	0	0	-232.650,28	-235.700	-235.700	
17	= Saldo (Einzahlungen ./. Auszahlungen)	0	0	0	-232.650,28	-206.254	-206.254	
15011 Geschlossene Grube ehemaliges Tennisheim								
8	Auszahlungen aus Investitionstätigkeit	0	0	0	0,00	-4.167	-4.167	
10	Auszahlungen für den Erwerb von Grundstücken und Gebäuden <i>05390000 Sonstige Betriebsgebäude</i>	0	0	0	0,00	-4.167	-4.167	
16	= Summe	0	0	0	0,00	-4.167	-4.167	
17	= Saldo (Einzahlungen ./. Auszahlungen)	0	0	0	0,00	-4.167	-4.167	
19029 Gebäudeabbruch zur Baulanderschließung								
8	Auszahlungen aus Investitionstätigkeit	-50.000	0	-50.000	0,00	-250.000	-50.000	
10	Auszahlungen für den Erwerb von Grundstücken und Gebäuden <i>05390000 Sonstige Betriebsgebäude</i>	-50.000	0	-50.000	0,00	-250.000	-50.000	
16	= Summe	-50.000	0	-50.000	0,00	-250.000	-50.000	
17	= Saldo (Einzahlungen ./. Auszahlungen)	-50.000	0	-50.000	0,00	-250.000	-50.000	
31005 Gestaltung Freifläche am DGH Seiferts								
1	Einzahlungen aus Investitionstätigkeit	14.000	0	0	0,00	14.000	0	
2	Einzahlungen aus Investitionszuweisungen und -zuschüssen sowie aus Investitionsbeiträgen <i>36020000 Sonderposten aus Zuweisungen von Gemeinden (GV)</i>	14.000	0	0	0,00	14.000	0	
7	= Summe	14.000	0	0	0,00	14.000	0	
8	Auszahlungen aus Investitionstätigkeit	-30.000	0	-25.000	0,00	-80.000	-25.000	
11	Auszahlungen für Baumaßnahmen <i>09620000 Infrastrukturanlagen im Bau - Tiefbau</i>	-30.000	0	-25.000	0,00	-80.000	-25.000	
16	= Summe	-30.000	0	-25.000	0,00	-80.000	-25.000	
17	= Saldo (Einzahlungen ./. Auszahlungen)	-16.000	0	-25.000	0,00	-66.000	-25.000	
39002 Abriss ehem. Jugendheim								
8	Auszahlungen aus Investitionstätigkeit	0	0	0	0,00	-21.427	-21.427	

Hauptproduktbereich	1	Zentrale Verwaltung
Produktbereich	11	Innere Verwaltung
Produktgruppe	111	Verwaltungssteuerung und -service
Produkt	11140	Liegenschaftswesen, Gebäudemanagement

Nr.	Bezeichnung	Haushaltsansatz			Ergebnis des Jahresabschlusses 2019	Investitions- und Investitionsförderungsmaßnahmen		Erläuterungen
		2021	Verpflichtungs-ermächtigungen	2020		Gesamt-auszahlungs-bedarf	davon bisher bereitgestellt	
		- Euro -	- Euro -	- Euro -		- Euro -	- Euro -	
1	2	3	4	5	6	7	8	9
10	Auszahlungen für den Erwerb von Grundstücken und Gebäuden <i>05390000 Sonstige Betriebsgebäude</i>	0	0	0	0,00	-21.427	-21.427	
16	= Summe	0	0	0	0,00	-21.427	-21.427	
17	= Saldo (Einzahlungen ./. Auszahlungen)	0	0	0	0,00	-21.427	-21.427	
74004 GWG								
8	Auszahlungen aus Investitionstätigkeit	0	0	0	0,00	-4.000	-1.780	
12	Auszahlungen für Investitionen in das sonstige Sachanlagevermögen und immaterielle Anlagevermögen <i>08900000 Geringwertige Vermögensgegenstände der Betriebs- und</i>	0	0	0	0,00	-4.000	-1.780	
16	= Summe	0	0	0	0,00	-4.000	-1.780	
17	= Saldo (Einzahlungen ./. Auszahlungen)	0	0	0	0,00	-4.000	-1.780	
79001 Grundstücksgeschäfte allgemein								
1	Einzahlungen aus Investitionstätigkeit	200.000	0	180.000	80.000,00	1.180.000	260.000	
2	Einzahlungen aus Investitionszuweisungen und -zuschüssen sowie aus Investitionsbeiträgen <i>36020000 Sonderposten aus Zuweisungen von Gemeinden (GV)</i>	90.000	0	40.000	80.000,00	480.000	120.000	
3	Einzahlungen aus Abgängen von Vermögensgegenständen des Sachanlagevermögens und des immateriellen Anlagenvermögens <i>05000000 Unbebaute Grundstücke</i>	110.000	0	140.000	0,00	700.000	140.000	
7	= Summe	200.000	0	180.000	80.000,00	1.180.000	260.000	
8	Auszahlungen aus Investitionstätigkeit	-130.000	0	-140.000	0,00	-661.248	-141.248	
10	Auszahlungen für den Erwerb von Grundstücken und Gebäuden <i>05000000 Unbebaute Grundstücke</i> <i>05100000 Bebaute Grundstücke - mit eigenen Bauten -</i>	-130.000	0	-140.000	0,00	-661.248	-141.248	
16	= Summe	-130.000	0	-140.000	0,00	-661.248	-141.248	
17	= Saldo (Einzahlungen ./. Auszahlungen)	70.000	0	40.000	80.000,00	518.751	118.751	
79009 Klimaschutz- und Klimaanpassungsprojekte								
1	Einzahlungen aus Investitionstätigkeit	150.000	0	0	0,00	150.000	0	
2	Einzahlungen aus Investitionszuweisungen und -zuschüssen sowie aus Investitionsbeiträgen <i>36010000 Sonderposten aus Zuweisungen vom Land</i>	150.000	0	0	0,00	150.000	0	
7	= Summe	150.000	0	0	0,00	150.000	0	
8	Auszahlungen aus Investitionstätigkeit	-150.000	0	0	0,00	-150.000	0	
11	Auszahlungen für Baumaßnahmen <i>09510000 Anlagen im Bau - Hochbau</i>	-150.000	0	0	0,00	-150.000	0	
16	= Summe	-150.000	0	0	0,00	-150.000	0	
17	= Saldo (Einzahlungen ./. Auszahlungen)	0	0	0	0,00	0	0	

Hauptproduktbereich	1	Zentrale Verwaltung
Produktbereich	11	Innere Verwaltung
Produktgruppe	111	Verwaltungssteuerung und -service
Produkt	11150	Einrichtungen für die gesamte Verwaltung, weitere zentrale Dienste

Nr.	Bezeichnung	Haushaltsansatz			Ergebnis des Jahresabschlusses 2019	Investitions- und Investitionsförderungsmaßnahmen		Erläuterungen
		2021	Verpflichtungsermächtigungen	2020		Gesamtauszahlungsbedarf	davon bisher bereitgestellt	
		- Euro -	- Euro -	- Euro -		- Euro -	- Euro -	
1	2	3	4	5	6	7	8	9
Ohne Projektzuordnung								
14	Auszahlungen aus Finanzierungstätigkeit	0	0	0	0,00	-2.263	-2.263	
15	Auszahlungen für die Tilgung von Krediten und wirtschaftlich vergleichbaren Vorgängen für Investitionen <i>42800002 Verbindlichkeiten aus kreditähnlichen Rechtsgeschäften - Ratenzahlungen</i>	0	0	0	0,00	-2.263	-2.263	
16	= Summe	0	0	0	0,00	-2.263	-2.263	
17	= Saldo (Einzahlungen ./. Auszahlungen)	0	0	0	0,00	-2.263	-2.263	
19009 Homepage der Gemeinde								
8	Auszahlungen aus Investitionstätigkeit	0	0	0	-5.908,35	-10.400	-10.400	
12	Auszahlungen für Investitionen in das sonstige Sachanlagevermögen und immaterielle Anlagevermögen <i>02300000 Ähnliche Rechte und Werte</i>	0	0	0	-5.908,35	-10.400	-10.400	
16	= Summe	0	0	0	-5.908,35	-10.400	-10.400	
17	= Saldo (Einzahlungen ./. Auszahlungen)	0	0	0	-5.908,35	-10.400	-10.400	
19019 EDV-Erneuerung Rathaus								
8	Auszahlungen aus Investitionstätigkeit	0	0	0	0,00	-15.034	-15.034	
12	Auszahlungen für Investitionen in das sonstige Sachanlagevermögen und immaterielle Anlagevermögen <i>08500000 Büromaschinen, Organisationsmittel, Datenverarbeitungs- und</i>	0	0	0	0,00	-15.034	-15.034	
16	= Summe	0	0	0	0,00	-15.034	-15.034	
17	= Saldo (Einzahlungen ./. Auszahlungen)	0	0	0	0,00	-15.034	-15.034	
19021 Büroausstattung								
8	Auszahlungen aus Investitionstätigkeit	-7.000	0	0	0,00	-26.684	-10.684	
12	Auszahlungen für Investitionen in das sonstige Sachanlagevermögen und immaterielle Anlagevermögen <i>08500000 Büromaschinen, Organisationsmittel, Datenverarbeitungs- und</i> <i>08600000 Büromöbel und sonstige</i> <i>Ausstattungsgegenstände</i>	-7.000	0	0	0,00	-26.684	-10.684	
16	= Summe	-7.000	0	0	0,00	-26.684	-10.684	
17	= Saldo (Einzahlungen ./. Auszahlungen)	-7.000	0	0	0,00	-26.684	-10.684	
19025 Neue Telefonanlage Rathaus								
8	Auszahlungen aus Investitionstätigkeit	0	0	0	-5.167,03	-5.167	-5.167	
12	Auszahlungen für Investitionen in das sonstige Sachanlagevermögen und immaterielle Anlagevermögen <i>08500000 Büromaschinen, Organisationsmittel, Datenverarbeitungs- und</i>	0	0	0	-5.167,03	-5.167	-5.167	
16	= Summe	0	0	0	-5.167,03	-5.167	-5.167	
17	= Saldo (Einzahlungen ./. Auszahlungen)	0	0	0	-5.167,03	-5.167	-5.167	
19030 Teeküche Rathaus								

Hauptproduktbereich	1	Zentrale Verwaltung
Produktbereich	11	Innere Verwaltung
Produktgruppe	111	Verwaltungssteuerung und -service
Produkt	11150	Einrichtungen für die gesamte Verwaltung, weitere zentrale Dienste

Nr.	Bezeichnung	Haushaltsansatz			Ergebnis des Jahresabschlusses 2019	Investitions- und Investitionsförderungsmaßnahmen		Erläuterungen
		2021	Verpflichtungsermächtigungen	2020		Gesamtauszahlungsbedarf	davon bisher bereitgestellt	
		- Euro -	- Euro -	- Euro -		- Euro -	- Euro -	
1	2	3	4	5	6	7	8	9
8	Auszahlungen aus Investitionstätigkeit	0	0	0	0,00	-7.500	0	
12	Auszahlungen für Investitionen in das sonstige Sachanlagevermögen und immaterielle Anlagevermögen <i>08500000 Büromaschinen, Organisationsmittel, Datenverarbeitungs- und</i>	0	0	0	0,00	-7.500	0	
16	= Summe	0	0	0	0,00	-7.500	0	
17	= Saldo (Einzahlungen ./. Auszahlungen)	0	0	0	0,00	-7.500	0	
19034 Funkvernetzte Rauchwarnmelder								
8	Auszahlungen aus Investitionstätigkeit	0	0	-2.000	0,00	-2.000	-2.000	
12	Auszahlungen für Investitionen in das sonstige Sachanlagevermögen und immaterielle Anlagevermögen <i>07400000 Anlagen für Arbeitssicherheit und Umweltschutz</i>	0	0	-2.000	0,00	-2.000	-2.000	
16	= Summe	0	0	-2.000	0,00	-2.000	-2.000	
17	= Saldo (Einzahlungen ./. Auszahlungen)	0	0	-2.000	0,00	-2.000	-2.000	
19035 Putzmittelschrank								
8	Auszahlungen aus Investitionstätigkeit	0	0	-1.500	0,00	-1.500	-1.500	
12	Auszahlungen für Investitionen in das sonstige Sachanlagevermögen und immaterielle Anlagevermögen <i>08600000 Büromöbel und sonstige Ausstattungsgegenstände</i>	0	0	-1.500	0,00	-1.500	-1.500	
16	= Summe	0	0	-1.500	0,00	-1.500	-1.500	
17	= Saldo (Einzahlungen ./. Auszahlungen)	0	0	-1.500	0,00	-1.500	-1.500	
19036 Möbel Büro Bauamt								
8	Auszahlungen aus Investitionstätigkeit	0	0	-3.000	0,00	-3.000	-3.000	
12	Auszahlungen für Investitionen in das sonstige Sachanlagevermögen und immaterielle Anlagevermögen <i>08600000 Büromöbel und sonstige Ausstattungsgegenstände</i>	0	0	-3.000	0,00	-3.000	-3.000	
16	= Summe	0	0	-3.000	0,00	-3.000	-3.000	
17	= Saldo (Einzahlungen ./. Auszahlungen)	0	0	-3.000	0,00	-3.000	-3.000	
19044 Neugestaltung der Toilettenanlagen im Rathaus								
8	Auszahlungen aus Investitionstätigkeit	0	0	0	0,00	-12.500	0	
10	Auszahlungen für den Erwerb von Grundstücken und Gebäuden <i>05400000 Verwaltungsgebäude</i>	0	0	0	0,00	-12.500	0	
16	= Summe	0	0	0	0,00	-12.500	0	
17	= Saldo (Einzahlungen ./. Auszahlungen)	0	0	0	0,00	-12.500	0	
74004 GWG								
8	Auszahlungen aus Investitionstätigkeit	-1.000	0	-500	-1.346,68	-6.256	-2.256	
12	Auszahlungen für Investitionen in das sonstige Sachanlagevermögen und immaterielle Anlagevermögen <i>08900000 Geringwertige Vermögensgegenstände der Betriebs- und</i>	-1.000	0	-500	-1.346,68	-6.256	-2.256	

Hauptproduktbereich	1	Zentrale Verwaltung
Produktbereich	11	Innere Verwaltung
Produktgruppe	111	Verwaltungssteuerung und -service
Produkt	11150	Einrichtungen für die gesamte Verwaltung, weitere zentrale Dienste

Nr.	Bezeichnung	Haushaltsansatz			Ergebnis des Jahresabschlusses 2019	Investitions- und Investitionsförderungsmaßnahmen		Erläuterungen
		2021	Verpflichtungs-ermächtigungen	2020		Gesamt-auszahlungs-bedarf	davon bisher bereitgestellt	
		- Euro -	- Euro -	- Euro -		- Euro -	- Euro -	
1	2	3	4	5	6	7	8	9
16	= Summe	-1.000	0	-500	-1.346,68	-6.256	-2.256	
17	= Saldo (Einzahlungen ./. Auszahlungen)	-1.000	0	-500	-1.346,68	-6.256	-2.256	

Hauptproduktbereich	1	Zentrale Verwaltung
Produktbereich	11	Innere Verwaltung
Produktgruppe	111	Verwaltungssteuerung und -service
Produkt	11160	Bauhof

Nr.	Bezeichnung	Haushaltsansatz			Ergebnis des Jahresabschlusses 2019	Investitions- und Investitionsförderungsmaßnahmen		Erläuterungen
		2021	Verpflichtungsermächtigungen	2020		Gesamtauszahlungsbedarf	davon bisher bereitgestellt	
		- Euro -	- Euro -	- Euro -		- Euro -	- Euro -	
1	2	3	4	5	6	7	8	9
19004 Regelbeschilderung für kommunale Baustellen								
8	Auszahlungen aus Investitionstätigkeit	0	0	0	0,00	-2.693	-2.693	
12	Auszahlungen für Investitionen in das sonstige Sachanlagevermögen und immaterielle Anlagevermögen <i>08090000 Sonstige Andere Anlagen</i>	0	0	0	0,00	-2.693	-2.693	
16	= Summe	0	0	0	0,00	-2.693	-2.693	
17	= Saldo (Einzahlungen ./. Auszahlungen)	0	0	0	0,00	-2.693	-2.693	
19010 Geräte über GWG-Grenze								
8	Auszahlungen aus Investitionstätigkeit	-2.500	0	-4.000	-1.017,45	-16.887	-6.887	
12	Auszahlungen für Investitionen in das sonstige Sachanlagevermögen und immaterielle Anlagevermögen <i>08010000 Werkzeuge, Werksggeräte und Modelle, Prüf- und Messmittel</i>	-2.500	0	-4.000	-1.017,45	-16.887	-6.887	
16	= Summe	-2.500	0	-4.000	-1.017,45	-16.887	-6.887	
17	= Saldo (Einzahlungen ./. Auszahlungen)	-2.500	0	-4.000	-1.017,45	-16.887	-6.887	
19013 Fuhrparkerneuerung								
1	Einzahlungen aus Investitionstätigkeit	0	0	0	8.700,00	95.516	78.516	
2	Einzahlungen aus Investitionszuweisungen und -zuschüssen sowie aus Investitionsbeiträgen <i>36440000 Sonderposten aus bedingt rückzahlbaren Zuweisungen für Investitionen vom sonstigen öffentlichen Bereich</i>	0	0	0	8.700,00	39.800	39.800	
3	Einzahlungen aus Abgängen von Vermögensgegenständen des Sachanlagevermögens und des immateriellen Anlagenvermögens <i>08100000 Fuhrpark</i>	0	0	0	0,00	55.716	38.716	
7	= Summe	0	0	0	8.700,00	95.516	78.516	
8	Auszahlungen aus Investitionstätigkeit	0	0	0	-173.062,80	-430.157	-280.157	
12	Auszahlungen für Investitionen in das sonstige Sachanlagevermögen und immaterielle Anlagevermögen <i>08100000 Fuhrpark</i>	0	0	0	-173.062,80	-430.157	-280.157	
16	= Summe	0	0	0	-173.062,80	-430.157	-280.157	
17	= Saldo (Einzahlungen ./. Auszahlungen)	0	0	0	-164.362,80	-334.640	-201.640	
19026 Lagerhalle für den Bauhof								
8	Auszahlungen aus Investitionstätigkeit	-15.000	0	-51.000	-68.784,00	-338.571	-323.571	
11	Auszahlungen für Baumaßnahmen <i>09510000 Anlagen im Bau - Hochbau</i>	-15.000	0	-51.000	-68.784,00	-338.571	-323.571	
16	= Summe	-15.000	0	-51.000	-68.784,00	-338.571	-323.571	
17	= Saldo (Einzahlungen ./. Auszahlungen)	-15.000	0	-51.000	-68.784,00	-338.571	-323.571	
19027 Schrank für Gefahrstoffe								
8	Auszahlungen aus Investitionstätigkeit	0	0	0	-937,62	-938	-938	
12	Auszahlungen für Investitionen in das sonstige Sachanlagevermögen und immaterielle Anlagevermögen	0	0	0	-937,62	-938	-938	

Hauptproduktbereich	1	Zentrale Verwaltung
Produktbereich	11	Innere Verwaltung
Produktgruppe	111	Verwaltungssteuerung und -service
Produkt	11160	Bauhof

Nr.	Bezeichnung	Haushaltsansatz			Ergebnis des Jahresabschlusses 2019	Investitions- und Investitionsförderungsmaßnahmen		Erläuterungen
		2021	Verpflichtungsermächtigungen	2020		Gesamtauszahlungsbedarf	davon bisher bereitgestellt	
		- Euro -	- Euro -	- Euro -		- Euro -	- Euro -	
1	2	3	4	5	6	7	8	9
	08400000 Sonstige Betriebsausstattung	0	0	0	-937,62	-938	-938	
16	= Summe	0	0	0	-937,62	-938	-938	
17	= Saldo (Einzahlungen ./. Auszahlungen)	0	0	0	-937,62	-938	-938	
19038 Kauf eines Baugerüsts								
8	Auszahlungen aus Investitionstätigkeit	0	0	0	0,00	-2.500	-2.500	
12	Auszahlungen für Investitionen in das sonstige Sachanlagevermögen und immaterielle Anlagevermögen	0	0	0	0,00	-2.500	-2.500	
	08000000 Werkstätteneinrichtungen und -geräte	0	0	0	0,00	-2.500	-2.500	
16	= Summe	0	0	0	0,00	-2.500	-2.500	
17	= Saldo (Einzahlungen ./. Auszahlungen)	0	0	0	0,00	-2.500	-2.500	
19040 Grassauger für Kommunalsschlepper								
8	Auszahlungen aus Investitionstätigkeit	0	0	0	0,00	-6.000	0	
12	Auszahlungen für Investitionen in das sonstige Sachanlagevermögen und immaterielle Anlagevermögen	0	0	0	0,00	-6.000	0	
	08100000 Fuhrpark	0	0	0	0,00	-6.000	0	
16	= Summe	0	0	0	0,00	-6.000	0	
17	= Saldo (Einzahlungen ./. Auszahlungen)	0	0	0	0,00	-6.000	0	
19045 Häcksler								
8	Auszahlungen aus Investitionstätigkeit	0	0	0	0,00	-8.500	0	
12	Auszahlungen für Investitionen in das sonstige Sachanlagevermögen und immaterielle Anlagevermögen	0	0	0	0,00	-8.500	0	
	08100000 Fuhrpark	0	0	0	0,00	-8.500	0	
16	= Summe	0	0	0	0,00	-8.500	0	
17	= Saldo (Einzahlungen ./. Auszahlungen)	0	0	0	0,00	-8.500	0	
74004 GWG								
8	Auszahlungen aus Investitionstätigkeit	-2.000	0	-2.000	-1.124,55	-13.074	-5.074	
12	Auszahlungen für Investitionen in das sonstige Sachanlagevermögen und immaterielle Anlagevermögen	-2.000	0	-2.000	-1.124,55	-13.074	-5.074	
	08900000 Geringwertige Vermögensgegenstände der Betriebs- und	-2.000	0	-2.000	-1.124,55	-13.074	-5.074	
16	= Summe	-2.000	0	-2.000	-1.124,55	-13.074	-5.074	
17	= Saldo (Einzahlungen ./. Auszahlungen)	-2.000	0	-2.000	-1.124,55	-13.074	-5.074	

Hauptproduktbereich	1	Zentrale Verwaltung
Produktbereich	12	Sicherheit und Ordnung
Produktgruppe	122	Ordnungsangelegenheiten
Produkt	12210	Allgemeine Sicherheit, Ordnung und Dienstleistungen/Verkehrsüberwachung

Nr.	Bezeichnung	Haushaltsansatz			Ergebnis des Jahresabschlusses 2019	Investitions- und Investitionsförderungsmaßnahmen		Erläuterungen
		2021	Verpflichtungs-ermächtigungen	2020		Gesamt-auszahlungs-bedarf	davon bisher bereitgestellt	
		- Euro -	- Euro -	- Euro -		- Euro -	- Euro -	
1	2	3	4	5	6	7	8	9
79005 Zuweisung an Tierheim f. Umbau								
8	Auszahlungen aus Investitionstätigkeit	0	0	-600	0,00	-600	-600	
9	Auszahlungen für aktivierte Investitionszuweisungen	0	0	-600	0,00	-600	-600	
	03580000 Geleistete Investitionszuschüsse an übrige Bereiche	0	0	-600	0,00	-600	-600	
16	= Summe	0	0	-600	0,00	-600	-600	
17	= Saldo (Einzahlungen ./. Auszahlungen)	0	0	-600	0,00	-600	-600	

Hauptproduktbereich	1	Zentrale Verwaltung
Produktbereich	12	Sicherheit und Ordnung
Produktgruppe	126	Brandschutz
Produkt	12610	Brandschutz

Nr.	Bezeichnung	Haushaltsansatz			Ergebnis des Jahresabschlusses 2019	Investitions- und Investitionsförderungsmaßnahmen		Erläuterungen
		2021	Verpflichtungsermächtigungen	2020		Gesamtauszahlungsbedarf	davon bisher bereitgestellt	
		- Euro -	- Euro -	- Euro -		- Euro -	- Euro -	
1	2	3	4	5	6	7	8	9
Ohne Projektzuordnung								
14	Auszahlungen aus Finanzierungstätigkeit	-3.150	0	-3.000	-2.782,26	-20.777	-17.627	
15	Auszahlungen für die Tilgung von Krediten und wirtschaftlich vergleichbaren Vorgängen für Investitionen	-3.150	0	-3.000	-2.782,26	-20.777	-17.627	
	<i>42800001 Verbindlichkeiten aus kreditähnlichen Rechtsgeschäften - Mietkauf</i>	-3.150	0	-3.000	-2.782,26	-20.777	-17.627	
16	= Summe	-3.150	0	-3.000	-2.782,26	-20.777	-17.627	
17	= Saldo (Einzahlungen ./. Auszahlungen)	-3.150	0	-3.000	-2.782,26	-20.777	-17.627	
14008 LF 20 für Fw. Wüstensachsen								
1	Einzahlungen aus Investitionstätigkeit	40.000	0	0	0,00	178.000	0	
2	Einzahlungen aus Investitionszuweisungen und -zuschüssen sowie aus Investitionsbeiträgen	40.000	0	0	0,00	178.000	0	
	<i>36010000 Sonderposten aus Zuweisungen vom Land</i>	0	0	0	0,00	98.000	0	
	<i>36020000 Sonderposten aus Zuweisungen von Gemeinden (GV)</i>	40.000	0	0	0,00	80.000	0	
7	= Summe	40.000	0	0	0,00	178.000	0	
8	Auszahlungen aus Investitionstätigkeit	-110.000	0	-5.000	0,00	-365.000	-5.000	
12	Auszahlungen für Investitionen in das sonstige Sachanlagevermögen und immaterielle Anlagevermögen	-110.000	0	-5.000	0,00	-365.000	-5.000	
	<i>08100000 Fuhrpark</i>	-110.000	0	-5.000	0,00	-365.000	-5.000	
16	= Summe	-110.000	0	-5.000	0,00	-365.000	-5.000	
17	= Saldo (Einzahlungen ./. Auszahlungen)	-70.000	0	-5.000	0,00	-187.000	-5.000	
14009 Neues Tor für Fahrzeughalle Wüstensachsen m. Umbau								
8	Auszahlungen aus Investitionstätigkeit	0	0	-5.000	0,00	-5.000	-5.000	
10	Auszahlungen für den Erwerb von Grundstücken und Gebäuden	0	0	-5.000	0,00	-5.000	-5.000	
	<i>05360000 Brand- und Katastropheneinrichtungen</i>	0	0	-5.000	0,00	-5.000	-5.000	
16	= Summe	0	0	-5.000	0,00	-5.000	-5.000	
17	= Saldo (Einzahlungen ./. Auszahlungen)	0	0	-5.000	0,00	-5.000	-5.000	
14010 Umbau/Anbau Feuerwehrrfahrzeughalle Wüstensachsen								
1	Einzahlungen aus Investitionstätigkeit	0	0	0	0,00	110.000	0	
2	Einzahlungen aus Investitionszuweisungen und -zuschüssen sowie aus Investitionsbeiträgen	0	0	0	0,00	110.000	0	
	<i>36010000 Sonderposten aus Zuweisungen vom Land</i>	0	0	0	0,00	30.000	0	
	<i>36020000 Sonderposten aus Zuweisungen von Gemeinden (GV)</i>	0	0	0	0,00	80.000	0	
7	= Summe	0	0	0	0,00	110.000	0	
8	Auszahlungen aus Investitionstätigkeit	-30.000	0	0	0,00	-250.000	0	
11	Auszahlungen für Baumaßnahmen	-30.000	0	0	0,00	-250.000	0	
	<i>09510000 Anlagen im Bau - Hochbau</i>	-30.000	0	0	0,00	-250.000	0	
16	= Summe	-30.000	0	0	0,00	-250.000	0	
17	= Saldo (Einzahlungen ./. Auszahlungen)	-30.000	0	0	0,00	-140.000	0	

Hauptproduktbereich	1	Zentrale Verwaltung
Produktbereich	12	Sicherheit und Ordnung
Produktgruppe	126	Brandschutz
Produkt	12610	Brandschutz

Nr.	Bezeichnung	Haushaltsansatz			Ergebnis des Jahresabschlusses 2019	Investitions- und Investitionsförderungsmaßnahmen		Erläuterungen
		2021	Verpflichtungsermächtigungen	2020		Gesamtauszahlungsbedarf	davon bisher bereitgestellt	
		- Euro -	- Euro -	- Euro -		- Euro -	- Euro -	
1	2	3	4	5	6	7	8	9
24007 Schrankwand im Feuerwehrhaus Melperts								
8	Auszahlungen aus Investitionstätigkeit	0	0	0	0,00	-3.589	-3.589	
12	Auszahlungen für Investitionen in das sonstige Sachanlagevermögen und immaterielle Anlagevermögen <i>08400000 Sonstige Betriebsausstattung</i>	0	0	0	0,00	-3.589	-3.589	
16	= Summe	0	0	0	0,00	-3.589	-3.589	
17	= Saldo (Einzahlungen / . Auszahlungen)	0	0	0	0,00	-3.589	-3.589	
34003 Tragkraftspritze für Feuerwehr Seiferts								
8	Auszahlungen aus Investitionstätigkeit	0	0	0	0,00	-14.223	-14.223	
12	Auszahlungen für Investitionen in das sonstige Sachanlagevermögen und immaterielle Anlagevermögen <i>08400000 Sonstige Betriebsausstattung</i>	0	0	0	0,00	-14.223	-14.223	
16	= Summe	0	0	0	0,00	-14.223	-14.223	
17	= Saldo (Einzahlungen / . Auszahlungen)	0	0	0	0,00	-14.223	-14.223	
54005 Sirenenanlage								
8	Auszahlungen aus Investitionstätigkeit	0	0	-7.000	0,00	-7.000	-7.000	
10	Auszahlungen für den Erwerb von Grundstücken und Gebäuden <i>06190000 Sonstiges allgemeines Infrastrukturvermögen</i>	0	0	-7.000	0,00	-7.000	-7.000	
16	= Summe	0	0	-7.000	0,00	-7.000	-7.000	
17	= Saldo (Einzahlungen / . Auszahlungen)	0	0	-7.000	0,00	-7.000	-7.000	
74001 Einsatzleitfahrzeug								
1	Einzahlungen aus Investitionstätigkeit	0	0	0	0,00	5.000	5.000	
2	Einzahlungen aus Investitionszuweisungen und -zuschüssen sowie aus Investitionsbeiträgen <i>36180000 Sonderposten aus Zuschüssen von übrigen Bereichen</i>	0	0	0	0,00	5.000	5.000	
7	= Summe	0	0	0	0,00	5.000	5.000	
17	= Saldo (Einzahlungen / . Auszahlungen)	0	0	0	0,00	5.000	5.000	
74002 Digitalfunk für Feuerwehren								
1	Einzahlungen aus Investitionstätigkeit	0	0	0	0,00	17.495	17.495	
2	Einzahlungen aus Investitionszuweisungen und -zuschüssen sowie aus Investitionsbeiträgen <i>36010000 Sonderposten aus Zuweisungen vom Land</i> <i>36020000 Sonderposten aus Zuweisungen von Gemeinden (GV)</i>	0	0	0	0,00	17.495	17.495	
7	= Summe	0	0	0	0,00	17.495	17.495	
8	Auszahlungen aus Investitionstätigkeit	0	0	0	0,00	-35.314	-35.314	
12	Auszahlungen für Investitionen in das sonstige Sachanlagevermögen und immaterielle Anlagevermögen <i>08500000 Büromaschinen, Organisationsmittel, Datenverarbeitungs- und</i>	0	0	0	0,00	-35.314	-35.314	
16	= Summe	0	0	0	0,00	-35.314	-35.314	

Hauptproduktbereich	1	Zentrale Verwaltung
Produktbereich	12	Sicherheit und Ordnung
Produktgruppe	126	Brandschutz
Produkt	12610	Brandschutz

Nr.	Bezeichnung	Haushaltsansatz			Ergebnis des Jahresabschlusses 2019	Investitions- und Investitionsförderungsmaßnahmen		Erläuterungen
		2021	Verpflichtungs-ermächtigungen	2020		Gesamt-auszahlungs-bedarf	davon bisher bereitgestellt	
		- Euro -	- Euro -	- Euro -		- Euro -	- Euro -	
1	2	3	4	5	6	7	8	9
17	= Saldo (Einzahlungen ./. Auszahlungen)	0	0	0	0,00	-17.818	-17.818	
74003 Geräte für Feuerwehren								
8	Auszahlungen aus Investitionstätigkeit	-2.500	0	-2.500	0,00	-16.020	-6.020	
12	Auszahlungen für Investitionen in das sonstige Sachanlagevermögen und immaterielle Anlagevermögen	-2.500	0	-2.500	0,00	-16.020	-6.020	
	08010000 Werkzeuge, Werksggeräte und Modelle, Prüf- und Messmittel	-2.500	0	-2.500	0,00	-16.020	-6.020	
16	= Summe	-2.500	0	-2.500	0,00	-16.020	-6.020	
17	= Saldo (Einzahlungen ./. Auszahlungen)	-2.500	0	-2.500	0,00	-16.020	-6.020	
74004 GWG								
8	Auszahlungen aus Investitionstätigkeit	-2.500	0	-2.500	-1.088,46	-33.362	-23.362	
12	Auszahlungen für Investitionen in das sonstige Sachanlagevermögen und immaterielle Anlagevermögen	-2.500	0	-2.500	-1.088,46	-33.362	-23.362	
	08900000 Geringwertige Vermögensgegenstände der Betriebs- und	-2.500	0	-2.500	-1.088,46	-33.362	-23.362	
16	= Summe	-2.500	0	-2.500	-1.088,46	-33.362	-23.362	
17	= Saldo (Einzahlungen ./. Auszahlungen)	-2.500	0	-2.500	-1.088,46	-33.362	-23.362	
74011 Wärmebildkamera für Feuerwehr								
8	Auszahlungen aus Investitionstätigkeit	0	0	0	-3.790,03	-3.790	-3.790	
12	Auszahlungen für Investitionen in das sonstige Sachanlagevermögen und immaterielle Anlagevermögen	0	0	0	-3.790,03	-3.790	-3.790	
	08400000 Sonstige Betriebsausstattung	0	0	0	-3.790,03	-3.790	-3.790	
16	= Summe	0	0	0	-3.790,03	-3.790	-3.790	
17	= Saldo (Einzahlungen ./. Auszahlungen)	0	0	0	-3.790,03	-3.790	-3.790	

Hauptproduktbereich	2	Schule und Kultur
Produktbereich	27	Kultur und Wissenschaft - Volkshochschulen, Büchereien, u.a.
Produktgruppe	272	Büchereien
Produkt	27210	Büchereien

Nr.	Bezeichnung	Haushaltsansatz			Ergebnis des Jahresabschlusses 2019	Investitions- und Investitionsförderungsmaßnahmen		Erläuterungen
		2021	Verpflichtungs-ermächtigungen	2020		Gesamt-auszahlungsbedarf	davon bisher bereitgestellt	
		- Euro -	- Euro -	- Euro -		- Euro -	- Euro -	
1	2	3	4	5	6	7	8	9
74004 GWG								
8	Auszahlungen aus Investitionstätigkeit	0	0	-800	0,00	-800	-800	
12	Auszahlungen für Investitionen in das sonstige Sachanlagevermögen und immaterielle Anlagevermögen	0	0	-800	0,00	-800	-800	
	<i>08900000 Geringwertige Vermögensgegenstände der Betriebs- und</i>	0	0	-800	0,00	-800	-800	
16	= Summe	0	0	-800	0,00	-800	-800	
17	= Saldo (Einzahlungen ./. Auszahlungen)	0	0	-800	0,00	-800	-800	

Hauptproduktbereich	3	Soziales und Jugend
Produktbereich	36	Kinder-, Jugend- und Familienhilfe
Produktgruppe	365	Tageseinrichtungen für Kinder
Produkt	36520	Eigene Tageseinrichtungen für Kinder

Nr.	Bezeichnung	Haushaltsansatz			Ergebnis des Jahresabschlusses 2019	Investitions- und Investitionsförderungsmaßnahmen		Erläuterungen
		2021	Verpflichtungsermächtigungen	2020		Gesamtauszahlungsbedarf	davon bisher bereitgestellt	
		- Euro -	- Euro -	- Euro -		- Euro -	- Euro -	
1	2	3	4	5	6	7	8	9
Ohne Projektzuordnung								
8	Auszahlungen aus Investitionstätigkeit	0	0	0	-22.494,06	-26.815	-26.815	
10	Auszahlungen für den Erwerb von Grundstücken und Gebäuden	0	0	0	-22.494,06	-26.815	-26.815	
	05000000 Unbebaute Grundstücke	0	0	0	-21.317,70	-25.638	-25.638	
	05100000 Bebaute Grundstücke - mit eigenen Bauten -	0	0	0	-1.176,36	-1.177	-1.177	
16	= Summe	0	0	0	-22.494,06	-26.815	-26.815	
17	= Saldo (Einzahlungen ./. Auszahlungen)	0	0	0	-22.494,06	-26.815	-26.815	
15001 Erweiterung Kindertagesstätte								
8	Auszahlungen aus Investitionstätigkeit	0	0	0	0,00	-110.000	0	
12	Auszahlungen für Investitionen in das sonstige Sachanlagevermögen und immaterielle Anlagevermögen	0	0	0	0,00	-110.000	0	
	08600000 Büromöbel und sonstige Ausstattungsgegenstände	0	0	0	0,00	-110.000	0	
16	= Summe	0	0	0	0,00	-110.000	0	
17	= Saldo (Einzahlungen ./. Auszahlungen)	0	0	0	0,00	-110.000	0	
15006 Spielgerät für Kindertagesstätte								
8	Auszahlungen aus Investitionstätigkeit	0	0	0	0,00	-2.028	-2.028	
12	Auszahlungen für Investitionen in das sonstige Sachanlagevermögen und immaterielle Anlagevermögen	0	0	0	0,00	-2.028	-2.028	
	08400000 Sonstige Betriebsausstattung	0	0	0	0,00	-2.028	-2.028	
16	= Summe	0	0	0	0,00	-2.028	-2.028	
17	= Saldo (Einzahlungen ./. Auszahlungen)	0	0	0	0,00	-2.028	-2.028	
15007 Elektrogeräte für Kindertagesstätte								
1	Einzahlungen aus Investitionstätigkeit	0	0	0	5.032,00	5.032	5.032	
2	Einzahlungen aus Investitionszuweisungen und -zuschüssen sowie aus Investitionsbeiträgen	0	0	0	5.032,00	5.032	5.032	
	36000000 Sonderposten aus Zuweisungen vom Bund	0	0	0	5.032,00	5.032	5.032	
7	= Summe	0	0	0	5.032,00	5.032	5.032	
8	Auszahlungen aus Investitionstätigkeit	0	0	0	-12.580,00	-12.580	-12.580	
12	Auszahlungen für Investitionen in das sonstige Sachanlagevermögen und immaterielle Anlagevermögen	0	0	0	-12.580,00	-12.580	-12.580	
	08400000 Sonstige Betriebsausstattung	0	0	0	-12.580,00	-12.580	-12.580	
16	= Summe	0	0	0	-12.580,00	-12.580	-12.580	
17	= Saldo (Einzahlungen ./. Auszahlungen)	0	0	0	-7.548,00	-7.548	-7.548	
15013 Brandschutzmaßnahmen in der Kindertagesstätte								
8	Auszahlungen aus Investitionstätigkeit	0	0	0	0,00	-1.478	-1.478	
10	Auszahlungen für den Erwerb von Grundstücken und Gebäuden	0	0	0	0,00	-1.478	-1.478	
	05310000 Kindergärten, -tagesstätten und -horte, Jugend- und Freizeiteinrichtungen	0	0	0	0,00	-1.478	-1.478	
16	= Summe	0	0	0	0,00	-1.478	-1.478	

Hauptproduktbereich	3	Soziales und Jugend
Produktbereich	36	Kinder-, Jugend- und Familienhilfe
Produktgruppe	365	Tageseinrichtungen für Kinder
Produkt	36520	Eigene Tageseinrichtungen für Kinder

Nr.	Bezeichnung	Haushaltsansatz			Ergebnis des Jahresabschlusses 2019	Investitions- und Investitionsförderungsmaßnahmen		Erläuterungen
		2021	Verpflichtungs-ermächtigungen	2020		Gesamt-auszahlungs-bedarf	davon bisher bereitgestellt	
		- Euro -	- Euro -	- Euro -		- Euro -	- Euro -	
1	2	3	4	5	6	7	8	9
17	= Saldo (Einzahlungen ./. Auszahlungen)	0	0	0	0,00	-1.478	-1.478	
15019 Renovierungsmaßnahmen in der Kindertagesstätte								
1	Einzahlungen aus Investitionstätigkeit	351.000	0	636.500	0,00	987.500	636.500	
2	Einzahlungen aus Investitionszuweisungen und -zuschüssen sowie aus Investitionsbeiträgen	351.000	0	636.500	0,00	987.500	636.500	
	36010000 Sonderposten aus Zuweisungen vom Land	0	0	447.500	0,00	447.500	447.500	
	36020000 Sonderposten aus Zuweisungen von Gemeinden (GV)	351.000	0	189.000	0,00	540.000	189.000	
7	= Summe	351.000	0	636.500	0,00	987.500	636.500	
8	Auszahlungen aus Investitionstätigkeit	-250.000	0	-725.000	-3.062,80	-1.728.088	-728.088	
11	Auszahlungen für Baumaßnahmen	-250.000	0	-725.000	-3.062,80	-1.728.088	-728.088	
	09510000 Anlagen im Bau - Hochbau	-250.000	0	-725.000	-3.062,80	-1.728.088	-728.088	
16	= Summe	-250.000	0	-725.000	-3.062,80	-1.728.088	-728.088	
17	= Saldo (Einzahlungen ./. Auszahlungen)	101.000	0	-88.500	-3.062,80	-740.588	-91.588	
15021 Büroausstattung Kindergarten								
8	Auszahlungen aus Investitionstätigkeit	0	0	0	0,00	-990	-990	
12	Auszahlungen für Investitionen in das sonstige Sachanlagevermögen und immaterielle Anlagevermögen	0	0	0	0,00	-990	-990	
	08500000 Büromaschinen, Organisationsmittel, Datenverarbeitungs- und	0	0	0	0,00	-990	-990	
16	= Summe	0	0	0	0,00	-990	-990	
17	= Saldo (Einzahlungen ./. Auszahlungen)	0	0	0	0,00	-990	-990	
74004 GWG								
8	Auszahlungen aus Investitionstätigkeit	-2.000	0	-3.500	199,00	-14.552	-5.052	
12	Auszahlungen für Investitionen in das sonstige Sachanlagevermögen und immaterielle Anlagevermögen	-2.000	0	-3.500	199,00	-14.552	-5.052	
	08900000 Geringwertige Vermögensgegenstände der Betriebs- und	-2.000	0	-3.500	199,00	-14.552	-5.052	
16	= Summe	-2.000	0	-3.500	199,00	-14.552	-5.052	
17	= Saldo (Einzahlungen ./. Auszahlungen)	-2.000	0	-3.500	199,00	-14.552	-5.052	

Hauptproduktbereich	3	Soziales und Jugend
Produktbereich	36	Kinder-, Jugend- und Familienhilfe
Produktgruppe	366	Einrichtungen der Jugendarbeit
Produkt	36610	Einrichtungen der Jugendarbeit

Nr.	Bezeichnung	Haushaltsansatz			Ergebnis des Jahresabschlusses 2019	Investitions- und Investitionsförderungsmaßnahmen		Erläuterungen
		2021	Verpflichtungs-ermächtigungen	2020		Gesamt-auszahlungs-bedarf	davon bisher bereitgestellt	
		- Euro -	- Euro -	- Euro -		- Euro -	- Euro -	
1	2	3	4	5	6	7	8	9
Ohne Projektzuordnung								
8	Auszahlungen aus Investitionstätigkeit	-5.000	0	-2.500	0,00	-22.500	-2.500	
10	Auszahlungen für den Erwerb von Grundstücken und Gebäuden	-5.000	0	-2.500	0,00	-22.500	-2.500	
	<i>05310000 Kindergärten, -tagesstätten und -horte, Jugend- und Freizeiteinrichtungen</i>	<i>-5.000</i>	<i>0</i>	<i>-2.500</i>	<i>0,00</i>	<i>-22.500</i>	<i>-2.500</i>	
16	= Summe	-5.000	0	-2.500	0,00	-22.500	-2.500	
17	= Saldo (Einzahlungen ./. Auszahlungen)	-5.000	0	-2.500	0,00	-22.500	-2.500	
15022 Sonnensegel für Spielplatz Wüstensachsen								
1	Einzahlungen aus Investitionstätigkeit	0	0	0	0,00	2.189	2.189	
2	Einzahlungen aus Investitionszuweisungen und -zuschüssen sowie aus Investitionsbeiträgen	0	0	0	0,00	2.189	2.189	
	<i>36180000 Sonderposten aus Zuschüssen von übrigen Bereichen</i>	<i>0</i>	<i>0</i>	<i>0</i>	<i>0,00</i>	<i>2.189</i>	<i>2.189</i>	
7	= Summe	0	0	0	0,00	2.189	2.189	
8	Auszahlungen aus Investitionstätigkeit	0	0	0	0,00	-2.190	-2.190	
12	Auszahlungen für Investitionen in das sonstige Sachanlagevermögen und immaterielle Anlagevermögen	0	0	0	0,00	-2.190	-2.190	
	<i>08400000 Sonstige Betriebsausstattung</i>	<i>0</i>	<i>0</i>	<i>0</i>	<i>0,00</i>	<i>-2.190</i>	<i>-2.190</i>	
16	= Summe	0	0	0	0,00	-2.190	-2.190	
17	= Saldo (Einzahlungen ./. Auszahlungen)	0	0	0	0,00	-0	-0	

Hauptproduktbereich	4	Gesundheit und Sport
Produktbereich	42	Sportförderung
Produktgruppe	424	Sportstätten und Bäder
Produkt	42410	Kommunale Sportstätten

Nr.	Bezeichnung	Haushaltsansatz			Ergebnis des Jahresabschlusses 2019	Investitions- und Investitionsförderungsmaßnahmen		Erläuterungen
		2021	Verpflichtungs-ermächtigungen	2020		Gesamt-auszahlungs-bedarf	davon bisher bereitgestellt	
		- Euro -	- Euro -	- Euro -		- Euro -	- Euro -	
1	2	3	4	5	6	7	8	9

45001 Geschlossene Grube Sportlerheim Thaiden

8	Auszahlungen aus Investitionstätigkeit	0	0	0	0,00	-4.189	-4.189	
10	Auszahlungen für den Erwerb von Grundstücken und Gebäuden	0	0	0	0,00	-4.189	-4.189	
	<i>05330000 Sportanlagen, Schwimm- und Hallenbäder</i>	<i>0</i>	<i>0</i>	<i>0</i>	<i>0,00</i>	<i>-4.189</i>	<i>-4.189</i>	
16	= Summe	0	0	0	0,00	-4.189	-4.189	
17	= Saldo (Einzahlungen ./. Auszahlungen)	0	0	0	0,00	-4.189	-4.189	

Hauptproduktbereich	4	Gesundheit und Sport
Produktbereich	42	Sportförderung
Produktgruppe	424	Sportstätten und Bäder
Produkt	42420	Schwimmbad

Nr.	Bezeichnung	Haushaltsansatz			Ergebnis des Jahresabschlusses 2019	Investitions- und Investitionsförderungsmaßnahmen		Erläuterungen
		2021	Verpflichtungs-ermächtigungen	2020		Gesamt-auszahlungs-bedarf	davon bisher bereitgestellt	
		- Euro -	- Euro -	- Euro -		- Euro -	- Euro -	
1	2	3	4	5	6	7	8	9
Ohne Projektzuordnung								
1	Einzahlungen aus Investitionstätigkeit	0	0	0	536,55	536	536	
2	Einzahlungen aus Investitionszuweisungen und -zuschüssen sowie aus Investitionsbeiträgen	0	0	0	536,55	536	536	
	<i>36040000 Sonderposten aus Zuweisungen vom sonstigen öffentlichen Bereich</i>	0	0	0	536,55	536	536	
7	= Summe	0	0	0	536,55	536	536	
17	= Saldo (Einzahlungen ./. Auszahlungen)	0	0	0	536,55	536	536	
15008 Energetische Maßnahmen im Freibad								
8	Auszahlungen aus Investitionstätigkeit	0	0	0	0,00	-830	-830	
11	Auszahlungen für Baumaßnahmen	0	0	0	0,00	-830	-830	
	<i>09510000 Anlagen im Bau - Hochbau</i>	0	0	0	0,00	-830	-830	
16	= Summe	0	0	0	0,00	-830	-830	
17	= Saldo (Einzahlungen ./. Auszahlungen)	0	0	0	0,00	-830	-830	
15020 Neue Mess- und Regeltechnik								
8	Auszahlungen aus Investitionstätigkeit	0	0	0	0,00	-6.466	-6.466	
12	Auszahlungen für Investitionen in das sonstige Sachanlagevermögen und immaterielle Anlagevermögen	0	0	0	0,00	-6.466	-6.466	
	<i>07300000 Anlagen für Wärme, Kälte und chemische Prozesse</i>	0	0	0	0,00	-6.466	-6.466	
16	= Summe	0	0	0	0,00	-6.466	-6.466	
17	= Saldo (Einzahlungen ./. Auszahlungen)	0	0	0	0,00	-6.466	-6.466	
15023 Maßnahmen im Rahmen Förderprogramm SWIM								
1	Einzahlungen aus Investitionstätigkeit	0	0	60.000	0,00	60.000	60.000	
2	Einzahlungen aus Investitionszuweisungen und -zuschüssen sowie aus Investitionsbeiträgen	0	0	60.000	0,00	60.000	60.000	
	<i>36010000 Sonderposten aus Zuweisungen vom Land</i>	0	0	60.000	0,00	60.000	60.000	
7	= Summe	0	0	60.000	0,00	60.000	60.000	
8	Auszahlungen aus Investitionstätigkeit	-30.000	0	-100.000	-20,00	-130.020	-100.020	
11	Auszahlungen für Baumaßnahmen	-30.000	0	-100.000	-20,00	-130.020	-100.020	
	<i>09510000 Anlagen im Bau - Hochbau</i>	-30.000	0	-100.000	-20,00	-130.020	-100.020	
16	= Summe	-30.000	0	-100.000	-20,00	-130.020	-100.020	
17	= Saldo (Einzahlungen ./. Auszahlungen)	-30.000	0	-40.000	-20,00	-70.020	-40.020	
15024 Fernwirktechnik für Chlorgasanlage								
8	Auszahlungen aus Investitionstätigkeit	0	0	0	0,00	-1.000	0	
12	Auszahlungen für Investitionen in das sonstige Sachanlagevermögen und immaterielle Anlagevermögen	0	0	0	0,00	-1.000	0	
	<i>08500000 Büromaschinen, Organisationsmittel, Datenverarbeitungs- und</i>	0	0	0	0,00	-1.000	0	
16	= Summe	0	0	0	0,00	-1.000	0	
17	= Saldo (Einzahlungen ./. Auszahlungen)	0	0	0	0,00	-1.000	0	
15026 Heizungserneuerung im Freibad - KIP								

Hauptproduktbereich	4	Gesundheit und Sport
Produktbereich	42	Sportförderung
Produktgruppe	424	Sportstätten und Bäder
Produkt	42420	Schwimmbad

Nr.	Bezeichnung	Haushaltsansatz			Ergebnis des Jahresabschlusses 2019	Investitions- und Investitionsförderungsmaßnahmen		Erläuterungen
		2021	Verpflichtungs-ermächtigungen	2020		Gesamt-auszahlungs-bedarf	davon bisher bereitgestellt	
		- Euro -	- Euro -	- Euro -		- Euro -	- Euro -	
1	2	3	4	5	6	7	8	9
8	Auszahlungen aus Investitionstätigkeit	-10.000	0	0	-10.235,76	-38.011	-28.011	
11	Auszahlungen für Baumaßnahmen	0	0	0	0,00	-17.775	-17.775	
	09510000 Anlagen im Bau - Hochbau	0	0	0	0,00	-17.775	-17.775	
12	Auszahlungen für Investitionen in das sonstige Sachanlagevermögen und immaterielle Anlagevermögen	-10.000	0	0	-10.235,76	-20.236	-10.236	
	07300000 Anlagen für Wärme, Kälte und chemische Prozesse	-10.000	0	0	-10.235,76	-20.236	-10.236	
16	= Summe	-10.000	0	0	-10.235,76	-38.011	-28.011	
17	= Saldo (Einzahlungen ./. Auszahlungen)	-10.000	0	0	-10.235,76	-38.011	-28.011	
15028 Kinderbecken								
8	Auszahlungen aus Investitionstätigkeit	-5.000	0	0	0,00	-5.000	0	
10	Auszahlungen für den Erwerb von Grundstücken und Gebäuden	-5.000	0	0	0,00	-5.000	0	
	05330000 Sportanlagen, Schwimm- und Hallenbäder	-5.000	0	0	0,00	-5.000	0	
16	= Summe	-5.000	0	0	0,00	-5.000	0	
17	= Saldo (Einzahlungen ./. Auszahlungen)	-5.000	0	0	0,00	-5.000	0	
15029 Weg zum Freibad								
8	Auszahlungen aus Investitionstätigkeit	0	0	0	-4.647,26	-12.200	-4.647	
11	Auszahlungen für Baumaßnahmen	0	0	0	-4.647,26	-12.200	-4.647	
	09620000 Infrastrukturanlagen im Bau - Tiefbau	0	0	0	-4.647,26	-12.200	-4.647	
16	= Summe	0	0	0	-4.647,26	-12.200	-4.647	
17	= Saldo (Einzahlungen ./. Auszahlungen)	0	0	0	-4.647,26	-12.200	-4.647	

Hauptproduktbereich	5	Gestaltung der Umwelt
Produktbereich	52	Bauen und Wohnen
Produktgruppe	521	Bau- und Grundstücksordnung
Produkt	52110	Bau- und Grundstücksordnung

Nr.	Bezeichnung	Haushaltsansatz			Ergebnis des Jahresabschlusses 2019	Investitions- und Investitionsförderungsmaßnahmen		Erläuterungen
		2021	Verpflichtungs-ermächtigungen	2020		Gesamt-auszahlungs-bedarf	davon bisher bereitgestellt	
		- Euro -	- Euro -	- Euro -		- Euro -	- Euro -	
1	2	3	4	5	6	7	8	9
19041 Software für gemeindliche Ausschreibungen								
8	Auszahlungen aus Investitionstätigkeit	-1.500	0	0	0,00	-1.500	0	
12	Auszahlungen für Investitionen in das sonstige Sachanlagevermögen und immaterielle Anlagevermögen	-1.500	0	0	0,00	-1.500	0	
	02400000 Lizenzen, DV-Software	-1.500	0	0	0,00	-1.500	0	
16	= Summe	-1.500	0	0	0,00	-1.500	0	
17	= Saldo (Einzahlungen ./. Auszahlungen)	-1.500	0	0	0,00	-1.500	0	
19042 Software "Digitales Bauamt"								
1	Einzahlungen aus Investitionstätigkeit	76.500	0	0	0,00	76.500	0	
2	Einzahlungen aus Investitionszuweisungen und -zuschüssen sowie aus Investitionsbeiträgen	76.500	0	0	0,00	76.500	0	
	36020000 Sonderposten aus Zuweisungen von Gemeinden (GV)	76.500	0	0	0,00	76.500	0	
7	= Summe	76.500	0	0	0,00	76.500	0	
8	Auszahlungen aus Investitionstätigkeit	-85.000	0	0	0,00	-85.000	0	
12	Auszahlungen für Investitionen in das sonstige Sachanlagevermögen und immaterielle Anlagevermögen	-85.000	0	0	0,00	-85.000	0	
	02400000 Lizenzen, DV-Software	-85.000	0	0	0,00	-85.000	0	
16	= Summe	-85.000	0	0	0,00	-85.000	0	
17	= Saldo (Einzahlungen ./. Auszahlungen)	-8.500	0	0	0,00	-8.500	0	

Hauptproduktbereich	5	Gestaltung der Umwelt
Produktbereich	53	Ver- und Entsorgung
Produktgruppe	533	Wasserversorgung
Produkt	53310	Wasserversorgung

Nr.	Bezeichnung	Haushaltsansatz			Ergebnis des Jahresabschlusses 2019	Investitions- und Investitionsförderungsmaßnahmen		Erläuterungen
		2021	Verpflichtungsermächtigungen	2020		Gesamtauszahlungsbedarf	davon bisher bereitgestellt	
		- Euro -	- Euro -	- Euro -		- Euro -	- Euro -	
1	2	3	4	5	6	7	8	9
Ohne Projektzuordnung								
1	Einzahlungen aus Investitionstätigkeit	30.000	0	10.000	8.292,41	154.557	34.557	
2	Einzahlungen aus Investitionszuweisungen und -zuschüssen sowie aus Investitionsbeiträgen	30.000	0	10.000	8.292,41	154.557	34.557	
	36601100 Sonderposten aus Beiträgen	20.000	0	10.000	0,00	106.265	26.265	
	36602100 Sonderposten aus Hausanschlusskosten-Erstattungen	10.000	0	0	8.292,41	48.292	8.292	
7	= Summe	30.000	0	10.000	8.292,41	154.557	34.557	
17	= Saldo (Einzahlungen ./. Auszahlungen)	30.000	0	10.000	8.292,41	154.557	34.557	
13006 Notebook für Wassermeister								
8	Auszahlungen aus Investitionstätigkeit	0	0	0	0,00	-566	-566	
12	Auszahlungen für Investitionen in das sonstige Sachanlagevermögen und immaterielle Anlagevermögen	0	0	0	0,00	-566	-566	
	08500000 Büromaschinen, Organisationsmittel, Datenverarbeitungs- und	0	0	0	0,00	-566	-566	
16	= Summe	0	0	0	0,00	-566	-566	
17	= Saldo (Einzahlungen ./. Auszahlungen)	0	0	0	0,00	-566	-566	
13007 Wasserleitung Schlosstraße Wüstensachsen								
8	Auszahlungen aus Investitionstätigkeit	0	0	0	0,00	-80.000	0	
11	Auszahlungen für Baumaßnahmen	0	0	0	0,00	-80.000	0	
	09620000 Infrastrukturanlagen im Bau - Tiefbau	0	0	0	0,00	-80.000	0	
16	= Summe	0	0	0	0,00	-80.000	0	
17	= Saldo (Einzahlungen ./. Auszahlungen)	0	0	0	0,00	-80.000	0	
13008 Wasserleitung Milseburgstr., Wüstensachsen								
8	Auszahlungen aus Investitionstätigkeit	0	0	0	0,00	-80.000	0	
11	Auszahlungen für Baumaßnahmen	0	0	0	0,00	-80.000	0	
	09620000 Infrastrukturanlagen im Bau - Tiefbau	0	0	0	0,00	-80.000	0	
16	= Summe	0	0	0	0,00	-80.000	0	
17	= Saldo (Einzahlungen ./. Auszahlungen)	0	0	0	0,00	-80.000	0	
19010 Geräte über GWG-Grenze								
8	Auszahlungen aus Investitionstätigkeit	0	0	-1.000	0,00	-16.000	-1.000	
12	Auszahlungen für Investitionen in das sonstige Sachanlagevermögen und immaterielle Anlagevermögen	0	0	-1.000	0,00	-16.000	-1.000	
	08010000 Werkzeuge, Werksgeweräte und Modelle, Prüf- und Messmittel	0	0	-1.000	0,00	-16.000	-1.000	
16	= Summe	0	0	-1.000	0,00	-16.000	-1.000	
17	= Saldo (Einzahlungen ./. Auszahlungen)	0	0	-1.000	0,00	-16.000	-1.000	
23001 Umbau Übergabeschacht in Melperts								
8	Auszahlungen aus Investitionstätigkeit	0	0	0	-650,00	-650	-650	
10	Auszahlungen für den Erwerb von Grundstücken und Gebäuden	0	0	0	-650,00	-650	-650	

Hauptproduktbereich	5	Gestaltung der Umwelt
Produktbereich	53	Ver- und Entsorgung
Produktgruppe	533	Wasserversorgung
Produkt	53310	Wasserversorgung

Nr.	Bezeichnung	Haushaltsansatz			Ergebnis des Jahresabschlusses 2019	Investitions- und Investitionsförderungsmaßnahmen		Erläuterungen
		2021	Verpflichtungsermächtigungen	2020		Gesamtauszahlungsbedarf	davon bisher bereitgestellt	
		- Euro -	- Euro -	- Euro -		- Euro -	- Euro -	
1	2	3	4	5	6	7	8	9
	06580000 Nutzwasseranlagen	0	0	0	-650,00	-650	-650	
16	= Summe	0	0	0	-650,00	-650	-650	
17	= Saldo (Einzahlungen ./. Auszahlungen)	0	0	0	-650,00	-650	-650	
33007 Planungskosten								
8	Auszahlungen aus Investitionstätigkeit	0	0	0	0,00	-14.285	-14.285	
11	Auszahlungen für Baumaßnahmen	0	0	0	0,00	-14.285	-14.285	
	09620000 Infrastrukturanlagen im Bau - Tiefbau	0	0	0	0,00	-14.285	-14.285	
16	= Summe	0	0	0	0,00	-14.285	-14.285	
17	= Saldo (Einzahlungen ./. Auszahlungen)	0	0	0	0,00	-14.285	-14.285	
33008 Wasserwerk Seiferts								
8	Auszahlungen aus Investitionstätigkeit	0	0	0	0,00	-117.615	-117.615	
10	Auszahlungen für den Erwerb von Grundstücken und Gebäuden	0	0	0	0,00	-62.215	-62.215	
	06580000 Nutzwasseranlagen	0	0	0	0,00	-62.215	-62.215	
12	Auszahlungen für Investitionen in das sonstige Sachanlagevermögen und immaterielle Anlagevermögen	0	0	0	0,00	-55.400	-55.400	
	08400000 Sonstige Betriebsausstattung	0	0	0	0,00	-55.400	-55.400	
16	= Summe	0	0	0	0,00	-117.615	-117.615	
17	= Saldo (Einzahlungen ./. Auszahlungen)	0	0	0	0,00	-117.615	-117.615	
33009 Wasserleitungsverlängerung Buchenweg Seiferts								
8	Auszahlungen aus Investitionstätigkeit	0	0	0	-10.023,55	-10.024	-10.024	
10	Auszahlungen für den Erwerb von Grundstücken und Gebäuden	0	0	0	-10.023,55	-10.024	-10.024	
	06580000 Nutzwasseranlagen	0	0	0	-10.023,55	-10.024	-10.024	
16	= Summe	0	0	0	-10.023,55	-10.024	-10.024	
17	= Saldo (Einzahlungen ./. Auszahlungen)	0	0	0	-10.023,55	-10.024	-10.024	
33011 Ringschluss Melpertser Str. - Ulsterstr. Seiferts								
8	Auszahlungen aus Investitionstätigkeit	-85.000	0	0	0,00	-85.000	0	
11	Auszahlungen für Baumaßnahmen	-85.000	0	0	0,00	-85.000	0	
	09620000 Infrastrukturanlagen im Bau - Tiefbau	-85.000	0	0	0,00	-85.000	0	
16	= Summe	-85.000	0	0	0,00	-85.000	0	
17	= Saldo (Einzahlungen ./. Auszahlungen)	-85.000	0	0	0,00	-85.000	0	
43002 Wasserleitungsverlängerung Findloser Weg								
8	Auszahlungen aus Investitionstätigkeit	0	0	0	2.424,84	0	0	
10	Auszahlungen für den Erwerb von Grundstücken und Gebäuden	0	0	0	2.424,84	0	0	
	06580000 Nutzwasseranlagen	0	0	0	2.424,84	0	0	
16	= Summe	0	0	0	2.424,84	0	0	
17	= Saldo (Einzahlungen ./. Auszahlungen)	0	0	0	2.424,84	0	0	
53002 Wasserleitungsverlängerung in der "Trift"								
8	Auszahlungen aus Investitionstätigkeit	0	0	0	-7.415,65	-7.416	-7.416	

Hauptproduktbereich	5	Gestaltung der Umwelt
Produktbereich	53	Ver- und Entsorgung
Produktgruppe	533	Wasserversorgung
Produkt	53310	Wasserversorgung

Nr.	Bezeichnung	Haushaltsansatz			Ergebnis des Jahresabschlusses 2019	Investitions- und Investitionsförderungsmaßnahmen		Erläuterungen
		2021	Verpflichtungsermächtigungen	2020		Gesamtauszahlungsbedarf	davon bisher bereitgestellt	
		- Euro -	- Euro -	- Euro -		- Euro -	- Euro -	
1	2	3	4	5	6	7	8	9
10	Auszahlungen für den Erwerb von Grundstücken und Gebäuden <i>06580000 Nutzwasseranlagen</i>	0	0	0	-7.415,65	-7.416	-7.416	
16	= Summe	0	0	0	-7.415,65	-7.416	-7.416	
17	= Saldo (Einzahlungen ./. Auszahlungen)	0	0	0	-7.415,65	-7.416	-7.416	
53003 Quellsammelschacht Waldmühle								
8	Auszahlungen aus Investitionstätigkeit	0	0	-7.000	0,00	-7.000	-7.000	
11	Auszahlungen für Baumaßnahmen <i>09620000 Infrastrukturanlagen im Bau - Tiefbau</i>	0	0	-7.000	0,00	-7.000	-7.000	
16	= Summe	0	0	-7.000	0,00	-7.000	-7.000	
17	= Saldo (Einzahlungen ./. Auszahlungen)	0	0	-7.000	0,00	-7.000	-7.000	
73006 Restzahlung Wassermeisterfahrzeug nach Leasing								
1	Einzahlungen aus Investitionstätigkeit	0	0	0	0,00	3.130	3.130	
3	Einzahlungen aus Abgängen von Vermögensgegenständen des Sachanlagevermögens und des immateriellen Anlagenvermögens <i>08100000 Fuhrpark</i>	0	0	0	0,00	3.130	3.130	
7	= Summe	0	0	0	0,00	3.130	3.130	
8	Auszahlungen aus Investitionstätigkeit	0	0	0	0,00	-6.300	-6.300	
12	Auszahlungen für Investitionen in das sonstige Sachanlagevermögen und immaterielle Anlagevermögen <i>08100000 Fuhrpark</i>	0	0	0	0,00	-6.300	-6.300	
16	= Summe	0	0	0	0,00	-6.300	-6.300	
17	= Saldo (Einzahlungen ./. Auszahlungen)	0	0	0	0,00	-3.169	-3.169	
73007 Funkwasserzähler								
8	Auszahlungen aus Investitionstätigkeit	0	0	0	0,00	-81.207	-81.207	
12	Auszahlungen für Investitionen in das sonstige Sachanlagevermögen und immaterielle Anlagevermögen <i>08010000 Werkzeuge, Werksggeräte und Modelle, Prüf- und Messmittel</i>	0	0	0	0,00	-81.207	-81.207	
16	= Summe	0	0	0	0,00	-81.207	-81.207	
17	= Saldo (Einzahlungen ./. Auszahlungen)	0	0	0	0,00	-81.207	-81.207	
73008 Fahrzeug für Wassermeister								
8	Auszahlungen aus Investitionstätigkeit	0	0	0	0,00	-16.180	-16.180	
12	Auszahlungen für Investitionen in das sonstige Sachanlagevermögen und immaterielle Anlagevermögen <i>08100000 Fuhrpark</i>	0	0	0	0,00	-16.180	-16.180	
16	= Summe	0	0	0	0,00	-16.180	-16.180	
17	= Saldo (Einzahlungen ./. Auszahlungen)	0	0	0	0,00	-16.180	-16.180	
73009 Wasserleitungshausanschlüsse								
8	Auszahlungen aus Investitionstätigkeit	0	0	-1.000	0,00	-1.000	-1.000	
10	Auszahlungen für den Erwerb von Grundstücken und Gebäuden	0	0	-1.000	0,00	-1.000	-1.000	

Hauptproduktbereich	5	Gestaltung der Umwelt
Produktbereich	53	Ver- und Entsorgung
Produktgruppe	533	Wasserversorgung
Produkt	53310	Wasserversorgung

Nr.	Bezeichnung	Haushaltsansatz			Ergebnis des Jahresabschlusses 2019	Investitions- und Investitionsförderungsmaßnahmen		Erläuterungen
		2021	Verpflichtungs-ermächtigungen	2020		Gesamt-auszahlungs-bedarf	davon bisher bereitgestellt	
		- Euro -	- Euro -	- Euro -		- Euro -	- Euro -	
1	2	3	4	5	6	7	8	9
	06580000 Nutzwasseranlagen	0	0	-1.000	0,00	-1.000	-1.000	
16	= Summe	0	0	-1.000	0,00	-1.000	-1.000	
17	= Saldo (Einzahlungen ./. Auszahlungen)	0	0	-1.000	0,00	-1.000	-1.000	
73011 Neue Leitsysteme für Hochbehälter								
8	Auszahlungen aus Investitionstätigkeit	0	0	0	-12.480,46	-12.481	-12.481	
12	Auszahlungen für Investitionen in das sonstige Sachanlagevermögen und immaterielle Anlagevermögen	0	0	0	-12.480,46	-12.481	-12.481	
	08500000 Büromaschinen, Organisationsmittel, Datenverarbeitungs- und	0	0	0	-12.480,46	-12.481	-12.481	
16	= Summe	0	0	0	-12.480,46	-12.481	-12.481	
17	= Saldo (Einzahlungen ./. Auszahlungen)	0	0	0	-12.480,46	-12.481	-12.481	
73013 Erschließung kleinerer Baugebiete								
8	Auszahlungen aus Investitionstätigkeit	-40.000	0	0	0,00	-220.000	0	
11	Auszahlungen für Baumaßnahmen	-40.000	0	0	0,00	-220.000	0	
	09620000 Infrastrukturanlagen im Bau - Tiefbau	-40.000	0	0	0,00	-220.000	0	
16	= Summe	-40.000	0	0	0,00	-220.000	0	
17	= Saldo (Einzahlungen ./. Auszahlungen)	-40.000	0	0	0,00	-220.000	0	
73014 Verlegung neuer Grundstücksanschlüsse zur Wasserversorgung								
8	Auszahlungen aus Investitionstätigkeit	-10.000	0	0	0,00	-40.000	0	
11	Auszahlungen für Baumaßnahmen	-10.000	0	0	0,00	-40.000	0	
	09620000 Infrastrukturanlagen im Bau - Tiefbau	-10.000	0	0	0,00	-40.000	0	
16	= Summe	-10.000	0	0	0,00	-40.000	0	
17	= Saldo (Einzahlungen ./. Auszahlungen)	-10.000	0	0	0,00	-40.000	0	
73015 Ringleitung in der Gartenstr. Thaiden								
8	Auszahlungen aus Investitionstätigkeit	0	0	-19.000	0,00	-19.000	-19.000	
11	Auszahlungen für Baumaßnahmen	0	0	-19.000	0,00	-19.000	-19.000	
	09620000 Infrastrukturanlagen im Bau - Tiefbau	0	0	-19.000	0,00	-19.000	-19.000	
16	= Summe	0	0	-19.000	0,00	-19.000	-19.000	
17	= Saldo (Einzahlungen ./. Auszahlungen)	0	0	-19.000	0,00	-19.000	-19.000	
74004 GWG								
8	Auszahlungen aus Investitionstätigkeit	-2.000	0	0	-599,00	-11.836	-3.836	
12	Auszahlungen für Investitionen in das sonstige Sachanlagevermögen und immaterielle Anlagevermögen	-2.000	0	0	-599,00	-11.836	-3.836	
	08900000 Geringwertige Vermögensgegenstände der Betriebs- und	-2.000	0	0	-599,00	-11.836	-3.836	
16	= Summe	-2.000	0	0	-599,00	-11.836	-3.836	
17	= Saldo (Einzahlungen ./. Auszahlungen)	-2.000	0	0	-599,00	-11.836	-3.836	

Hauptproduktbereich	5	Gestaltung der Umwelt
Produktbereich	53	Ver- und Entsorgung
Produktgruppe	538	Abwasserbeseitigung
Produkt	53810	Abwasserbeseitigung

Nr.	Bezeichnung	Haushaltsansatz			Ergebnis des Jahresabschlusses 2019	Investitions- und Investitionsförderungsmaßnahmen		Erläuterungen
		2021	Verpflichtungs-ermächtigungen	2020		Gesamt-auszahlungsbedarf	davon bisher bereitgestellt	
		- Euro -	- Euro -	- Euro -		- Euro -	- Euro -	
1	2	3	4	5	6	7	8	9
Ohne Projektzuordnung								
1	Einzahlungen aus Investitionstätigkeit	40.000	0	15.000	8.415,85	212.960	52.960	
2	Einzahlungen aus Investitionszuweisungen und -zuschüssen sowie aus Investitionsbeiträgen	40.000	0	15.000	8.415,85	212.960	52.960	
	<i>36601100 Sonderposten aus Beiträgen</i>	<i>30.000</i>	<i>0</i>	<i>15.000</i>	<i>4.996,10</i>	<i>169.540</i>	<i>49.540</i>	
	<i>36602100 Sonderposten aus Hausanschlusskosten-Erstattungen</i>	<i>10.000</i>	<i>0</i>	<i>0</i>	<i>3.419,75</i>	<i>43.419</i>	<i>3.419</i>	
7	= Summe	40.000	0	15.000	8.415,85	212.960	52.960	
17	= Saldo (Einzahlungen ./. Auszahlungen)	40.000	0	15.000	8.415,85	212.960	52.960	
32007 Inlinersanierung Eisenacher Straße								
8	Auszahlungen aus Investitionstätigkeit	0	0	0	0,00	-8.692	-8.692	
10	Auszahlungen für den Erwerb von Grundstücken und Gebäuden	0	0	0	0,00	-8.692	-8.692	
	<i>06560000 Kanalisation</i>	<i>0</i>	<i>0</i>	<i>0</i>	<i>0,00</i>	<i>-8.692</i>	<i>-8.692</i>	
16	= Summe	0	0	0	0,00	-8.692	-8.692	
17	= Saldo (Einzahlungen ./. Auszahlungen)	0	0	0	0,00	-8.692	-8.692	
52003 Kanalsanierung in Wasserkuppenstraße								
8	Auszahlungen aus Investitionstätigkeit	0	0	0	0,00	-13.677	-13.677	
10	Auszahlungen für den Erwerb von Grundstücken und Gebäuden	0	0	0	0,00	-13.677	-13.677	
	<i>06560000 Kanalisation</i>	<i>0</i>	<i>0</i>	<i>0</i>	<i>0,00</i>	<i>-13.677</i>	<i>-13.677</i>	
16	= Summe	0	0	0	0,00	-13.677	-13.677	
17	= Saldo (Einzahlungen ./. Auszahlungen)	0	0	0	0,00	-13.677	-13.677	
52004 Kanalverlängerung in der "Trift"								
8	Auszahlungen aus Investitionstätigkeit	0	0	0	-3.726,31	-3.726	-3.726	
10	Auszahlungen für den Erwerb von Grundstücken und Gebäuden	0	0	0	-3.726,31	-3.726	-3.726	
	<i>06560000 Kanalisation</i>	<i>0</i>	<i>0</i>	<i>0</i>	<i>-3.726,31</i>	<i>-3.726</i>	<i>-3.726</i>	
16	= Summe	0	0	0	-3.726,31	-3.726	-3.726	
17	= Saldo (Einzahlungen ./. Auszahlungen)	0	0	0	-3.726,31	-3.726	-3.726	
62001 Kläranlage Hilders								
1	Einzahlungen aus Investitionstätigkeit	63.900	0	0	0,00	63.900	0	
2	Einzahlungen aus Investitionszuweisungen und -zuschüssen sowie aus Investitionsbeiträgen	63.900	0	0	0,00	63.900	0	
	<i>36010000 Sonderposten aus Zuweisungen vom Land</i>	<i>63.900</i>	<i>0</i>	<i>0</i>	<i>0,00</i>	<i>63.900</i>	<i>0</i>	
7	= Summe	63.900	0	0	0,00	63.900	0	
8	Auszahlungen aus Investitionstätigkeit	0	0	-52.000	0,00	-179.555	-91.555	
9	Auszahlungen für aktivierte Investitionszuweisungen	0	0	-52.000	0,00	-179.555	-91.555	
	<i>03520000 Geleistete Investitionszuschüsse an Gemeinden (GV)</i>	<i>0</i>	<i>0</i>	<i>-52.000</i>	<i>0,00</i>	<i>-179.555</i>	<i>-91.555</i>	
16	= Summe	0	0	-52.000	0,00	-179.555	-91.555	
17	= Saldo (Einzahlungen ./. Auszahlungen)	63.900	0	-52.000	0,00	-115.655	-91.555	

Hauptproduktbereich	5	Gestaltung der Umwelt
Produktbereich	53	Ver- und Entsorgung
Produktgruppe	538	Abwasserbeseitigung
Produkt	53810	Abwasserbeseitigung

Nr.	Bezeichnung	Haushaltsansatz			Ergebnis des Jahresabschlusses 2019	Investitions- und Investitionsförderungsmaßnahmen		Erläuterungen
		2021	Verpflichtungs-ermächtigungen	2020		Gesamt-auszahlungs-bedarf	davon bisher bereitgestellt	
		- Euro -	- Euro -	- Euro -		- Euro -	- Euro -	
1	2	3	4	5	6	7	8	9
72003 Umbau RÜ Am Alten Weiher								
1	Einzahlungen aus Investitionstätigkeit	18.000	0	0	0,00	18.000	0	
2	Einzahlungen aus Investitionszuweisungen und -zuschüssen sowie aus Investitionsbeiträgen <i>36010000 Sonderposten aus Zuweisungen vom Land</i>	18.000	0	0	0,00	18.000	0	
7	= Summe	18.000	0	0	0,00	18.000	0	
8	Auszahlungen aus Investitionstätigkeit	-18.000	0	0	0,00	-18.000	0	
11	Auszahlungen für Baumaßnahmen <i>09620000 Infrastrukturanlagen im Bau - Tiefbau</i>	-18.000	0	0	0,00	-18.000	0	
16	= Summe	-18.000	0	0	0,00	-18.000	0	
17	= Saldo (Einzahlungen ./. Auszahlungen)	0	0	0	0,00	0	0	
72004 Stauraumkanal Schlossstraße Wüstensachsen								
8	Auszahlungen aus Investitionstätigkeit	-10.000	0	0	0,00	-10.000	0	
11	Auszahlungen für Baumaßnahmen <i>09620000 Infrastrukturanlagen im Bau - Tiefbau</i>	-10.000	0	0	0,00	-10.000	0	
16	= Summe	-10.000	0	0	0,00	-10.000	0	
17	= Saldo (Einzahlungen ./. Auszahlungen)	-10.000	0	0	0,00	-10.000	0	
72005 Erschließung kleinerer Baugebiete								
8	Auszahlungen aus Investitionstätigkeit	-90.000	0	-30.000	0,00	-720.000	-30.000	
11	Auszahlungen für Baumaßnahmen <i>09620000 Infrastrukturanlagen im Bau - Tiefbau</i>	-90.000	0	-30.000	0,00	-720.000	-30.000	
16	= Summe	-90.000	0	-30.000	0,00	-720.000	-30.000	
17	= Saldo (Einzahlungen ./. Auszahlungen)	-90.000	0	-30.000	0,00	-720.000	-30.000	
72401 Kanalhausanschlüsse Thaiden								
8	Auszahlungen aus Investitionstätigkeit	0	0	0	3.841,80	0	0	
10	Auszahlungen für den Erwerb von Grundstücken und Gebäuden <i>06560000 Kanalisation</i>	0	0	0	3.841,80	0	0	
16	= Summe	0	0	0	3.841,80	0	0	
17	= Saldo (Einzahlungen ./. Auszahlungen)	0	0	0	3.841,80	0	0	
72402 Verlegung neuer Abwasser-Grundstücksanschlüsse								
8	Auszahlungen aus Investitionstätigkeit	-10.000	0	0	0,00	-40.000	0	
11	Auszahlungen für Baumaßnahmen <i>09620000 Infrastrukturanlagen im Bau - Tiefbau</i>	-10.000	0	0	0,00	-40.000	0	
16	= Summe	-10.000	0	0	0,00	-40.000	0	
17	= Saldo (Einzahlungen ./. Auszahlungen)	-10.000	0	0	0,00	-40.000	0	
72403 Inlinersanierung Hauptsammler Reulbach-Brand								
8	Auszahlungen aus Investitionstätigkeit	0	0	-50.000	0,00	-50.000	-50.000	
11	Auszahlungen für Baumaßnahmen <i>09620000 Infrastrukturanlagen im Bau - Tiefbau</i>	0	0	-50.000	0,00	-50.000	-50.000	
16	= Summe	0	0	-50.000	0,00	-50.000	-50.000	

Hauptproduktbereich	5	Gestaltung der Umwelt
Produktbereich	53	Ver- und Entsorgung
Produktgruppe	538	Abwasserbeseitigung
Produkt	53810	Abwasserbeseitigung

Nr.	Bezeichnung	Haushaltsansatz			Ergebnis des Jahresabschlusses 2019	Investitions- und Investitionsförderungsmaßnahmen		Erläuterungen
		2021	Verpflichtungs-ermächtigungen	2020		Gesamt-auszahlungs-bedarf	davon bisher bereitgestellt	
		- Euro -	- Euro -	- Euro -		- Euro -	- Euro -	
1	2	3	4	5	6	7	8	9
17	= Saldo (Einzahlungen ./. Auszahlungen)	0	0	-50.000	0,00	-50.000	-50.000	

Hauptproduktbereich	5	Gestaltung der Umwelt
Produktbereich	54	Verkehrsflächen und -anlagen, ÖPNV
Produktgruppe	541	Gemeindestraßen
Produkt	54110	Gemeindestraßen, Wege und Plätze

Nr.	Bezeichnung	Haushaltsansatz			Ergebnis des Jahresabschlusses 2019	Investitions- und Investitionsförderungsmaßnahmen		Erläuterungen
		2021	Verpflichtungs-ermächtigungen	2020		Gesamt-auszahlungsbedarf	davon bisher bereitgestellt	
		- Euro -	- Euro -	- Euro -		- Euro -	- Euro -	
1	2	3	4	5	6	7	8	9
Ohne Projektzuordnung								
1	Einzahlungen aus Investitionstätigkeit	0	0	0	46.929,30	52.793	52.793	
2	Einzahlungen aus Investitionszuweisungen und -zuschüssen sowie aus Investitionsbeiträgen	0	0	0	46.929,30	52.449	52.449	
	<i>36010000 Sonderposten aus Zuweisungen vom Land</i>	0	0	0	46.929,30	52.449	52.449	
3	Einzahlungen aus Abgängen von Vermögensgegenständen des Sachanlagevermögens und des immateriellen Anlagenvermögens	0	0	0	0,00	344	344	
	<i>05100000 Bebaute Grundstücke - mit eigenen Bauten -</i>	0	0	0	0,00	343	343	
	<i>06140000 Wege, Plätze</i>	0	0	0	0,00	1	1	
7	= Summe	0	0	0	46.929,30	52.793	52.793	
8	Auszahlungen aus Investitionstätigkeit	0	0	0	-29.808,38	-30.129	-30.129	
10	Auszahlungen für den Erwerb von Grundstücken und Gebäuden	0	0	0	-29.808,38	-30.129	-30.129	
	<i>05100000 Bebaute Grundstücke - mit eigenen Bauten -</i>	0	0	0	-544,00	-864	-864	
	<i>06140000 Wege, Plätze</i>	0	0	0	-29.264,38	-29.264	-29.264	
16	= Summe	0	0	0	-29.808,38	-30.129	-30.129	
17	= Saldo (Einzahlungen ./. Auszahlungen)	0	0	0	17.120,92	22.664	22.664	
31003 St-Michael-Straße-Teilstück bis Brücke								
1	Einzahlungen aus Investitionstätigkeit	0	0	0	0,00	7.887	7.887	
2	Einzahlungen aus Investitionszuweisungen und -zuschüssen sowie aus Investitionsbeiträgen	0	0	0	0,00	7.887	7.887	
	<i>36410099 Sonderposten aus bedingt rückzahlbaren Zuweisungen für Investitionen vom Land</i>	0	0	0	0,00	7.887	7.887	
7	= Summe	0	0	0	0,00	7.887	7.887	
17	= Saldo (Einzahlungen ./. Auszahlungen)	0	0	0	0,00	7.887	7.887	
41004 Hochwasserschutz Neubaugebiet Rainwiesen								
8	Auszahlungen aus Investitionstätigkeit	-25.000	0	0	0,00	-25.000	0	
11	Auszahlungen für Baumaßnahmen	-25.000	0	0	0,00	-25.000	0	
	<i>09620000 Infrastrukturanlagen im Bau - Tiefbau</i>	-25.000	0	0	0,00	-25.000	0	
16	= Summe	-25.000	0	0	0,00	-25.000	0	
17	= Saldo (Einzahlungen ./. Auszahlungen)	-25.000	0	0	0,00	-25.000	0	
71002 Deckenbau allgemein - innerörtliche Straßen								
8	Auszahlungen aus Investitionstätigkeit	-25.000	0	0	0,00	-100.000	0	
11	Auszahlungen für Baumaßnahmen	-25.000	0	0	0,00	-100.000	0	
	<i>09620000 Infrastrukturanlagen im Bau - Tiefbau</i>	-25.000	0	0	0,00	-100.000	0	
16	= Summe	-25.000	0	0	0,00	-100.000	0	
17	= Saldo (Einzahlungen ./. Auszahlungen)	-25.000	0	0	0,00	-100.000	0	
71003 Ausbau von Wirtschafts- und Radwegen								
1	Einzahlungen aus Investitionstätigkeit	0	0	0	0,00	56.558	56.558	
2	Einzahlungen aus Investitionszuweisungen und -zuschüssen sowie aus Investitionsbeiträgen	0	0	0	0,00	56.558	56.558	

Hauptproduktbereich	5	Gestaltung der Umwelt
Produktbereich	54	Verkehrsflächen und -anlagen, ÖPNV
Produktgruppe	541	Gemeindestraßen
Produkt	54110	Gemeindestraßen, Wege und Plätze

Nr.	Bezeichnung	Haushaltsansatz			Ergebnis des Jahresabschlusses 2019	Investitions- und Investitionsförderungsmaßnahmen		Erläuterungen
		2021	Verpflichtungs-ermächtigungen	2020		Gesamt-auszahlungs-bedarf	davon bisher bereitgestellt	
		- Euro -	- Euro -	- Euro -		- Euro -	- Euro -	
1	2	3	4	5	6	7	8	9
	36410000 Sonderposten aus bedingt rückzahlbaren Zuweisungen für Investitionen von Land	0	0	0	0,00	56.558	56.558	
7	= Summe	0	0	0	0,00	56.558	56.558	
8	Auszahlungen aus Investitionstätigkeit	0	0	-30.000	0,00	-30.000	-30.000	
11	Auszahlungen für Baumaßnahmen	0	0	-30.000	0,00	-30.000	-30.000	
	09620000 Infrastrukturanlagen im Bau - Tiefbau	0	0	-30.000	0,00	-30.000	-30.000	
16	= Summe	0	0	-30.000	0,00	-30.000	-30.000	
17	= Saldo (Einzahlungen ./. Auszahlungen)	0	0	-30.000	0,00	26.558	26.558	
71008	Ulstertalradweg							
8	Auszahlungen aus Investitionstätigkeit	0	0	0	0,00	-29.300	0	
10	Auszahlungen für den Erwerb von Grundstücken und Gebäuden	0	0	0	0,00	-29.300	0	
	06130000 Gemeindestraßen, Straßen innerhalb von Ortsdurchfahrtszonen	0	0	0	0,00	-29.300	0	
16	= Summe	0	0	0	0,00	-29.300	0	
17	= Saldo (Einzahlungen ./. Auszahlungen)	0	0	0	0,00	-29.300	0	

Hauptproduktbereich	5	Gestaltung der Umwelt
Produktbereich	54	Verkehrsflächen und -anlagen, ÖPNV
Produktgruppe	545	Straßenreinigung
Produkt	54510	Straßenreinigung, Winterdienst, Straßenbeleuchtung und Straßenentwässerung

Nr.	Bezeichnung	Haushaltsansatz			Ergebnis des Jahresabschlusses 2019	Investitions- und Investitionsförderungsmaßnahmen		Erläuterungen
		2021	Verpflichtungs-ermächtigungen	2020		Gesamt-auszahlungs-bedarf	davon bisher bereitgestellt	
		- Euro -	- Euro -	- Euro -		- Euro -	- Euro -	
1	2	3	4	5	6	7	8	9
71005 Erweiterung der Ortsbeleuchtung								
8	Auszahlungen aus Investitionstätigkeit	-5.000	0	-5.000	-3.326,60	-33.741	-13.741	
11	Auszahlungen für Baumaßnahmen	-5.000	0	-5.000	-3.326,60	-33.741	-13.741	
	09620000 Infrastrukturanlagen im Bau - Tiefbau	-5.000	0	-5.000	-3.326,60	-33.741	-13.741	
16	= Summe	-5.000	0	-5.000	-3.326,60	-33.741	-13.741	
17	= Saldo (Einzahlungen ./. Auszahlungen)	-5.000	0	-5.000	-3.326,60	-33.741	-13.741	

Hauptproduktbereich	5	Gestaltung der Umwelt
Produktbereich	55	Natur- und Landschaftspflege
Produktgruppe	552	Öffentliche Gewässer, wasserbauliche Anlagen
Produkt	55210	Öffentliche Gewässer, wasserbauliche Maßnahmen

Nr.	Bezeichnung	Haushaltsansatz			Ergebnis des Jahresabschlusses 2019	Investitions- und Investitionsförderungsmaßnahmen		Erläuterungen
		2021	Verpflichtungsermächtigungen	2020		Gesamtauszahlungsbedarf	davon bisher bereitgestellt	
		- Euro -	- Euro -	- Euro -		- Euro -	- Euro -	
1	2	3	4	5	6	7	8	9

Ohne Projektzuordnung

1	Einzahlungen aus Investitionstätigkeit	0	0	0	0,00	1.870	1.870	
3	Einzahlungen aus Abgängen von Vermögensgegenständen des Sachanlagevermögens und des immateriellen Anlagenvermögens <i>05000000 Unbebaute Grundstücke</i>	0	0	0	0,00	1.870	1.870	
7	= Summe	0	0	0	0,00	1.870	1.870	
17	= Saldo (Einzahlungen ./. Auszahlungen)	0	0	0	0,00	1.870	1.870	

39003 Verrohrung Graben im Buchenweg Seiferts

8	Auszahlungen aus Investitionstätigkeit	0	0	0	-2.214,56	-9.214	-7.939	
10	Auszahlungen für den Erwerb von Grundstücken und Gebäuden <i>05000000 Unbebaute Grundstücke</i>	0	0	0	-2.214,56	-2.214	-2.214	
11	Auszahlungen für Baumaßnahmen <i>09620000 Infrastrukturanlagen im Bau - Tiefbau</i>	0	0	0	0,00	-7.000	-5.724	
16	= Summe	0	0	0	-2.214,56	-9.214	-7.939	
17	= Saldo (Einzahlungen ./. Auszahlungen)	0	0	0	-2.214,56	-9.214	-7.939	

Hauptproduktbereich	5	Gestaltung der Umwelt
Produktbereich	55	Natur- und Landschaftspflege
Produktgruppe	553	Friedhofs- und Bestattungswesen
Produkt	55310	Friedhofs- und Bestattungswesen

Nr.	Bezeichnung	Haushaltsansatz			Ergebnis des Jahresabschlusses 2019	Investitions- und Investitionsförderungsmaßnahmen		Erläuterungen
		2021	Verpflichtungsermächtigungen	2020		Gesamtauszahlungsbedarf	davon bisher bereitgestellt	
		- Euro -	- Euro -	- Euro -		- Euro -	- Euro -	
1	2	3	4	5	6	7	8	9
14001 Friedhofswege Wüstensachsen								
8	Auszahlungen aus Investitionstätigkeit	0	0	0	0,00	-9.807	-9.807	
11	Auszahlungen für Baumaßnahmen <i>09620000 Infrastrukturanlagen im Bau - Tiefbau</i>	0	0	0	0,00	-9.807	-9.807	
16	= Summe	0	0	0	0,00	-9.807	-9.807	
17	= Saldo (Einzahlungen ./. Auszahlungen)	0	0	0	0,00	-9.807	-9.807	
24005 Dachstuhl und Eindeckung Friedhofshalle Melperts								
8	Auszahlungen aus Investitionstätigkeit	0	0	0	0,00	-25.872	-25.872	
11	Auszahlungen für Baumaßnahmen <i>09510000 Anlagen im Bau - Hochbau</i>	0	0	0	0,00	-25.872	-25.872	
16	= Summe	0	0	0	0,00	-25.872	-25.872	
17	= Saldo (Einzahlungen ./. Auszahlungen)	0	0	0	0,00	-25.872	-25.872	
24006 Friedhofsmauer Melperts								
1	Einzahlungen aus Investitionstätigkeit	0	0	0	0,00	3.244	3.244	
2	Einzahlungen aus Investitionszuweisungen und -zuschüssen sowie aus Investitionsbeiträgen <i>36010000 Sonderposten aus Zuweisungen vom Land</i>	0	0	0	0,00	3.244	3.244	
7	= Summe	0	0	0	0,00	3.244	3.244	
17	= Saldo (Einzahlungen ./. Auszahlungen)	0	0	0	0,00	3.244	3.244	
34004 Friedhofswege Seiferts								
8	Auszahlungen aus Investitionstätigkeit	0	0	0	0,00	-2.500	0	
11	Auszahlungen für Baumaßnahmen <i>09620000 Infrastrukturanlagen im Bau - Tiefbau</i>	0	0	0	0,00	-2.500	0	
16	= Summe	0	0	0	0,00	-2.500	0	
17	= Saldo (Einzahlungen ./. Auszahlungen)	0	0	0	0,00	-2.500	0	
34005 Mobile Überdachung Kapellenvorplatz								
8	Auszahlungen aus Investitionstätigkeit	0	0	0	0,00	-2.500	0	
12	Auszahlungen für Investitionen in das sonstige Sachanlagevermögen und immaterielle Anlagevermögen <i>08400000 Sonstige Betriebsausstattung</i>	0	0	0	0,00	-2.500	0	
16	= Summe	0	0	0	0,00	-2.500	0	
17	= Saldo (Einzahlungen ./. Auszahlungen)	0	0	0	0,00	-2.500	0	
34006 Friedhofsneugestaltung Seiferts								
8	Auszahlungen aus Investitionstätigkeit	-250.000	0	0	0,00	-250.000	0	
11	Auszahlungen für Baumaßnahmen <i>09620000 Infrastrukturanlagen im Bau - Tiefbau</i>	-250.000	0	0	0,00	-250.000	0	
16	= Summe	-250.000	0	0	0,00	-250.000	0	
17	= Saldo (Einzahlungen ./. Auszahlungen)	-250.000	0	0	0,00	-250.000	0	
74004 GWG								
8	Auszahlungen aus Investitionstätigkeit	-500	0	0	0,00	-2.000	0	
12	Auszahlungen für Investitionen in das sonstige Sachanlagevermögen und immaterielle Anlagevermögen	-500	0	0	0,00	-2.000	0	

Hauptproduktbereich	5	Gestaltung der Umwelt
Produktbereich	55	Natur- und Landschaftspflege
Produktgruppe	553	Friedhofs- und Bestattungswesen
Produkt	55310	Friedhofs- und Bestattungswesen

Nr.	Bezeichnung	Haushaltsansatz			Ergebnis des Jahresabschlusses 2019	Investitions- und Investitionsförderungsmaßnahmen		Erläuterungen
		2021	Verpflichtungs-ermächtigungen	2020		Gesamt-auszahlungs-bedarf	davon bisher bereitgestellt	
		- Euro -	- Euro -	- Euro -		- Euro -	- Euro -	
1	2	3	4	5	6	7	8	9
	08900000 Geringwertige Vermögensgegenstände der Betriebs- und	-500	0	0	0,00	-2.000	0	
16	= Summe	-500	0	0	0,00	-2.000	0	
17	= Saldo (Einzahlungen ./. Auszahlungen)	-500	0	0	0,00	-2.000	0	
74013 Friedhofswege								
8	Auszahlungen aus Investitionstätigkeit	-7.500	0	0	0,00	-30.000	0	
11	Auszahlungen für Baumaßnahmen	-7.500	0	0	0,00	-30.000	0	
	09620000 Infrastrukturanlagen im Bau - Tiefbau	-7.500	0	0	0,00	-30.000	0	
16	= Summe	-7.500	0	0	0,00	-30.000	0	
17	= Saldo (Einzahlungen ./. Auszahlungen)	-7.500	0	0	0,00	-30.000	0	

Hauptproduktbereich	5	Gestaltung der Umwelt
Produktbereich	55	Natur- und Landschaftspflege
Produktgruppe	555	Land- und Forstwirtschaft
Produkt	55510	Land- und Forstwirtschaft

Nr.	Bezeichnung	Haushaltsansatz			Ergebnis des Jahresabschlusses 2019	Investitions- und Investitionsförderungsmaßnahmen		Erläuterungen
		2021	Verpflichtungs-ermächtigungen	2020		Gesamt-auszahlungs-bedarf	davon bisher bereitgestellt	
		- Euro -	- Euro -	- Euro -		- Euro -	- Euro -	
1	2	3	4	5	6	7	8	9

Ohne Projektzuordnung

1	Einzahlungen aus Investitionstätigkeit	0	0	0	2.161,60	374.161	374.161	
3	Einzahlungen aus Abgängen von Vermögensgegenständen des Sachanlagevermögens und des immateriellen Anlagenvermögens	0	0	0	2.161,60	374.161	374.161	
	06600000 Wald (Grundstück inkl. Aufwuchs)	0	0	0	2.161,60	371.247	371.247	
	06610000 Wald (Aufwuchs)	0	0	0	0,00	2.914	2.914	
7	= Summe	0	0	0	2.161,60	374.161	374.161	
17	= Saldo (Einzahlungen ./. Auszahlungen)	0	0	0	2.161,60	374.161	374.161	

71003 Ausbau von Wirtschafts- und Radwegen

1	Einzahlungen aus Investitionstätigkeit	25.000	0	0	0,00	100.000	0	
2	Einzahlungen aus Investitionszuweisungen und -zuschüssen sowie aus Investitionsbeiträgen	25.000	0	0	0,00	100.000	0	
	36020000 Sonderposten aus Zuweisungen von Gemeinden (GV)	25.000	0	0	0,00	100.000	0	
7	= Summe	25.000	0	0	0,00	100.000	0	
8	Auszahlungen aus Investitionstätigkeit	-50.000	0	0	0,00	-200.000	0	
11	Auszahlungen für Baumaßnahmen	-50.000	0	0	0,00	-200.000	0	
	09620000 Infrastrukturanlagen im Bau - Tiefbau	-50.000	0	0	0,00	-200.000	0	
16	= Summe	-50.000	0	0	0,00	-200.000	0	
17	= Saldo (Einzahlungen ./. Auszahlungen)	-25.000	0	0	0,00	-100.000	0	

Hauptproduktbereich	5	Gestaltung der Umwelt
Produktbereich	55	Natur- und Landschaftspflege
Produktgruppe	555	Land- und Forstwirtschaft
Produkt	55520	Gemeindegliedervermögen Reulbach

Nr.	Bezeichnung	Haushaltsansatz			Ergebnis des Jahresabschlusses 2019	Investitions- und Investitionsförderungsmaßnahmen		Erläuterungen
		2021	Verpflichtungsermächtigungen	2020		Gesamtauszahlungsbedarf	davon bisher bereitgestellt	
		- Euro -	- Euro -	- Euro -		- Euro -	- Euro -	
1	2	3	4	5	6	7	8	9
55002 Außenanlage DGH Reulbach								
8	Auszahlungen aus Investitionstätigkeit	0	0	0	0,00	-2.500	-2.500	
9	Auszahlungen für aktivierte Investitionszuweisungen <i>03580000 Geleistete Investitionszuschüsse an übrige Bereiche</i>	0	0	0	0,00	-2.500	-2.500	
16	= Summe	0	0	0	0,00	-2.500	-2.500	
17	= Saldo (Einzahlungen ./ Auszahlungen)	0	0	0	0,00	-2.500	-2.500	
55003 Ausstattung DGH Reulbach								
8	Auszahlungen aus Investitionstätigkeit	0	0	0	0,00	-2.500	-2.500	
9	Auszahlungen für aktivierte Investitionszuweisungen <i>03580000 Geleistete Investitionszuschüsse an übrige Bereiche</i>	0	0	0	0,00	-2.500	-2.500	
16	= Summe	0	0	0	0,00	-2.500	-2.500	
17	= Saldo (Einzahlungen ./ Auszahlungen)	0	0	0	0,00	-2.500	-2.500	
57001 Waldwegebau im Gliedervermögen								
1	Einzahlungen aus Investitionstätigkeit	0	0	0	0,00	3.634	3.634	
2	Einzahlungen aus Investitionszuweisungen und -zuschüssen sowie aus Investitionsbeiträgen <i>36410000 Sonderposten aus bedingt rückzahlbaren Zuweisungen für Investitionen von Land</i>	0	0	0	0,00	3.634	3.634	
7	= Summe	0	0	0	0,00	3.634	3.634	
8	Auszahlungen aus Investitionstätigkeit	0	0	0	0,00	-10.000	-7.007	
11	Auszahlungen für Baumaßnahmen <i>09620000 Infrastrukturanlagen im Bau - Tiefbau</i>	0	0	0	0,00	-10.000	-7.007	
16	= Summe	0	0	0	0,00	-10.000	-7.007	
17	= Saldo (Einzahlungen ./ Auszahlungen)	0	0	0	0,00	-6.365	-3.373	

Hauptproduktbereich	5	Gestaltung der Umwelt
Produktbereich	57	Wirtschaft und Tourismus
Produktgruppe	573	Allgemeine Einrichtungen und Unternehmen
Produkt	57310	Gemeinschaftshäuser

Nr.	Bezeichnung	Haushaltsansatz			Ergebnis des Jahresabschlusses 2019	Investitions- und Investitionsförderungsmaßnahmen		Erläuterungen
		2021	Verpflichtungsermächtigungen	2020		Gesamtauszahlungsbedarf	davon bisher bereitgestellt	
		- Euro -	- Euro -	- Euro -		- Euro -	- Euro -	
1	2	3	4	5	6	7	8	9
15003 Bürgerhaus Wüstensachsen								
8	Auszahlungen aus Investitionstätigkeit	0	0	0	0,00	-561	-561	
12	Auszahlungen für Investitionen in das sonstige Sachanlagevermögen und immaterielle Anlagevermögen <i>08400000 Sonstige Betriebsausstattung</i>	0	0	0	0,00	-561	-561	
16	= Summe	0	0	0	0,00	-561	-561	
17	= Saldo (Einzahlungen ./. Auszahlungen)	0	0	0	0,00	-561	-561	
15010 Energiesparmaßnahmen								
8	Auszahlungen aus Investitionstätigkeit	0	0	0	0,00	-17.361	-17.361	
11	Auszahlungen für Baumaßnahmen <i>09510000 Anlagen im Bau - Hochbau</i>	0	0	0	0,00	-17.361	-17.361	
16	= Summe	0	0	0	0,00	-17.361	-17.361	
17	= Saldo (Einzahlungen ./. Auszahlungen)	0	0	0	0,00	-17.361	-17.361	
15018 Heizungserneuerung im BGH - KIP								
1	Einzahlungen aus Investitionstätigkeit	0	0	0	0,00	121.500	121.500	
2	Einzahlungen aus Investitionszuweisungen und -zuschüssen sowie aus Investitionsbeiträgen <i>36000000 Sonderposten aus Zuweisungen vom Bund</i>	0	0	0	0,00	121.500	121.500	
7	= Summe	0	0	0	0,00	121.500	121.500	
8	Auszahlungen aus Investitionstätigkeit	0	0	0	-3.523,20	-194.671	-194.671	
11	Auszahlungen für Baumaßnahmen <i>09510000 Anlagen im Bau - Hochbau</i>	0	0	0	-57,58	-191.205	-191.205	
12	Auszahlungen für Investitionen in das sonstige Sachanlagevermögen und immaterielle Anlagevermögen <i>07300000 Anlagen für Wärme, Kälte und chemische Prozesse</i>	0	0	0	-3.465,62	-3.466	-3.466	
16	= Summe	0	0	0	-3.523,20	-194.671	-194.671	
17	= Saldo (Einzahlungen ./. Auszahlungen)	0	0	0	-3.523,20	-73.171	-73.171	
35004 Energetische Maßnahmen im Rahmen des KIP								
8	Auszahlungen aus Investitionstätigkeit	0	0	0	-24.730,54	-24.731	-24.731	
11	Auszahlungen für Baumaßnahmen <i>09510000 Anlagen im Bau - Hochbau</i>	0	0	0	-24.730,54	-24.731	-24.731	
16	= Summe	0	0	0	-24.730,54	-24.731	-24.731	
17	= Saldo (Einzahlungen ./. Auszahlungen)	0	0	0	-24.730,54	-24.731	-24.731	
79004 Reinigungsgerät für Mobilar in öffentl. Gebäuden								
8	Auszahlungen aus Investitionstätigkeit	0	0	0	0,00	-1.000	0	
12	Auszahlungen für Investitionen in das sonstige Sachanlagevermögen und immaterielle Anlagevermögen <i>08010000 Werkzeuge, Werksggeräte und Modelle, Prüf- und Messmittel</i>	0	0	0	0,00	-1.000	0	
16	= Summe	0	0	0	0,00	-1.000	0	
17	= Saldo (Einzahlungen ./. Auszahlungen)	0	0	0	0,00	-1.000	0	

Hauptproduktbereich	5	Gestaltung der Umwelt
Produktbereich	57	Wirtschaft und Tourismus
Produktgruppe	573	Allgemeine Einrichtungen und Unternehmen
Produkt	57310	Gemeinschaftshäuser

Nr.	Bezeichnung	Haushaltsansatz			Ergebnis des Jahresabschlusses 2019	Investitions- und Investitionsförderungsmaßnahmen		Erläuterungen
		2021	Verpflichtungs-ermächtigungen	2020		Gesamt-auszahlungs-bedarf	davon bisher bereitgestellt	
		- Euro -	- Euro -	- Euro -		- Euro -	- Euro -	
1	2	3	4	5	6	7	8	9

Hauptproduktbereich	5	Gestaltung der Umwelt
Produktbereich	57	Wirtschaft und Tourismus
Produktgruppe	573	Allgemeine Einrichtungen und Unternehmen
Produkt	57311	Bürgerhaus Wüstensachsen

Nr.	Bezeichnung	Haushaltsansatz			Ergebnis des Jahresabschlusses 2019	Investitions- und Investitionsförderungsmaßnahmen		Erläuterungen
		2021	Verpflichtungs-ermächtigungen	2020		Gesamt-auszahlungs-bedarf	davon bisher bereitgestellt	
		- Euro -	- Euro -	- Euro -		- Euro -	- Euro -	
1	2	3	4	5	6	7	8	9

15032 Umfeldgestaltung Bürgerhaus Wüstensachsen

Planungskosten

1	Einzahlungen aus Investitionstätigkeit	14.000	0	0	0,00	14.000	0	
2	Einzahlungen aus Investitionszuweisungen und -zuschüssen sowie aus Investitionsbeiträgen	14.000	0	0	0,00	14.000	0	
	<i>36020000 Sonderposten aus Zuweisungen von Gemeinden (GV)</i>	<i>14.000</i>	<i>0</i>	<i>0</i>	<i>0,00</i>	<i>14.000</i>	<i>0</i>	
7	= Summe	14.000	0	0	0,00	14.000	0	
8	Auszahlungen aus Investitionstätigkeit	-20.000	0	0	0,00	-20.000	0	
11	Auszahlungen für Baumaßnahmen	-20.000	0	0	0,00	-20.000	0	
	<i>09620000 Infrastrukturanlagen im Bau - Tiefbau</i>	<i>-20.000</i>	<i>0</i>	<i>0</i>	<i>0,00</i>	<i>-20.000</i>	<i>0</i>	
16	= Summe	-20.000	0	0	0,00	-20.000	0	
17	= Saldo (Einzahlungen ./. Auszahlungen)	-6.000	0	0	0,00	-6.000	0	

Hauptproduktbereich	5	Gestaltung der Umwelt
Produktbereich	57	Wirtschaft und Tourismus
Produktgruppe	573	Allgemeine Einrichtungen und Unternehmen
Produkt	57313	Dorfgemeinschaftshaus Seiferts

Nr.	Bezeichnung	Haushaltsansatz			Ergebnis des Jahresabschlusses 2019	Investitions- und Investitionsförderungsmaßnahmen		Erläuterungen
		2021	Verpflichtungs-ermächtigungen	2020		Gesamt-auszahlungs-bedarf	davon bisher bereitgestellt	
		- Euro -	- Euro -	- Euro -		- Euro -	- Euro -	
1	2	3	4	5	6	7	8	9
35003 Energetische Maßnahmen im DGH Seiferts								
8	Auszahlungen aus Investitionstätigkeit	-7.500	0	0	0,00	-7.500	0	
10	Auszahlungen für den Erwerb von Grundstücken und Gebäuden	-7.500	0	0	0,00	-7.500	0	
	<i>05350000 Theater, Bürgerhäuser, Büchereien / Bibliotheken</i>	-7.500	0	0	0,00	-7.500	0	
16	= Summe	-7.500	0	0	0,00	-7.500	0	
17	= Saldo (Einzahlungen ./. Auszahlungen)	-7.500	0	0	0,00	-7.500	0	

Hauptproduktbereich	5	Gestaltung der Umwelt
Produktbereich	57	Wirtschaft und Tourismus
Produktgruppe	573	Allgemeine Einrichtungen und Unternehmen
Produkt	57330	Sonstige öffentliche Einrichtungen und Unternehmen

Nr.	Bezeichnung	Haushaltsansatz			Ergebnis des Jahresabschlusses 2019	Investitions- und Investitionsförderungsmaßnahmen		Erläuterungen
		2021	Verpflichtungs-ermächtigungen	2020		Gesamt-auszahlungs-bedarf	davon bisher bereitgestellt	
		- Euro -	- Euro -	- Euro -		- Euro -	- Euro -	
1	2	3	4	5	6	7	8	9
29001 Dachstuhl Backhaus Melperts								
8	Auszahlungen aus Investitionstätigkeit	0	0	0	0,00	-30.000	0	
11	Auszahlungen für Baumaßnahmen <i>09510000 Anlagen im Bau - Hochbau</i>	0	0	0	0,00	-30.000	0	
16	= Summe	0	0	0	0,00	-30.000	0	
17	= Saldo (Einzahlungen ./. Auszahlungen)	0	0	0	0,00	-30.000	0	
59005 Dorfbrunnen in Reulbach								
1	Einzahlungen aus Investitionstätigkeit	0	0	0	0,00	15.432	15.432	
2	Einzahlungen aus Investitionszuweisungen und -zuschüssen sowie aus Investitionsbeiträgen <i>36410000 Sonderposten aus bedingt rückzahlbaren Zuweisungen für Investitionen von Land</i>	0	0	0	0,00	15.432	15.432	
7	= Summe	0	0	0	0,00	15.432	15.432	
17	= Saldo (Einzahlungen ./. Auszahlungen)	0	0	0	0,00	15.432	15.432	

Hauptproduktbereich	5	Gestaltung der Umwelt
Produktbereich	57	Wirtschaft und Tourismus
Produktgruppe	575	Tourismus
Produkt	57510	Fremdenverkehrsangelegenheiten

Nr.	Bezeichnung	Haushaltsansatz			Ergebnis des Jahresabschlusses 2019	Investitions- und Investitionsförderungsmaßnahmen		Erläuterungen
		2021	Verpflichtungs-ermächtigungen	2020		Gesamt-auszahlungs-bedarf	davon bisher bereitgestellt	
		- Euro -	- Euro -	- Euro -		- Euro -	- Euro -	
1	2	3	4	5	6	7	8	9
71007 "Rhönschaf-Erlebnisweg"								
8	Auszahlungen aus Investitionstätigkeit	0	0	-10.000	0,00	-20.000	-10.000	
11	Auszahlungen für Baumaßnahmen	0	0	-10.000	0,00	-20.000	-10.000	
	<i>09620000 Infrastrukturanlagen im Bau - Tiefbau</i>	0	0	-10.000	0,00	-20.000	-10.000	
16	= Summe	0	0	-10.000	0,00	-20.000	-10.000	
17	= Saldo (Einzahlungen ./. Auszahlungen)	0	0	-10.000	0,00	-20.000	-10.000	
79007 Selfie-Point								
8	Auszahlungen aus Investitionstätigkeit	-3.000	0	0	0,00	-3.000	0	
10	Auszahlungen für den Erwerb von Grundstücken und Gebäuden	-3.000	0	0	0,00	-3.000	0	
	<i>06210000 Kulturgüter</i>	-3.000	0	0	0,00	-3.000	0	
16	= Summe	-3.000	0	0	0,00	-3.000	0	
17	= Saldo (Einzahlungen ./. Auszahlungen)	-3.000	0	0	0,00	-3.000	0	
79008 Plateau zum Zelten								
8	Auszahlungen aus Investitionstätigkeit	-5.000	0	0	0,00	-5.000	0	
10	Auszahlungen für den Erwerb von Grundstücken und Gebäuden	-5.000	0	0	0,00	-5.000	0	
	<i>06230000 Öffentliche Grünflächen</i>	-5.000	0	0	0,00	-5.000	0	
16	= Summe	-5.000	0	0	0,00	-5.000	0	
17	= Saldo (Einzahlungen ./. Auszahlungen)	-5.000	0	0	0,00	-5.000	0	

Hauptproduktbereich	6	Zentrale Finanzleistungen
Produktbereich	61	Allgemeine Finanzwirtschaft
Produktgruppe	611	Steuern, allgemeine Zuweisungen, allgemeine Umlagen
Produkt	61110	Steuern, allgemeine Zuweisungen, allgemeine Umlagen

Nr.	Bezeichnung	Haushaltsansatz			Ergebnis des Jahresabschlusses 2019	Investitions- und Investitionsförderungsmaßnahmen		Erläuterungen
		2021	Verpflichtungs-ermächtigungen	2020		Gesamt-auszahlungsbedarf	davon bisher bereitgestellt	
		- Euro -	- Euro -	- Euro -		- Euro -	- Euro -	
1	2	3	4	5	6	7	8	9
Ohne Projektzuordnung								
1	Einzahlungen aus Investitionstätigkeit	36.000	0	37.000	39.000,00	516.000	369.000	
2	Einzahlungen aus Investitionszuweisungen und -zuschüssen sowie aus Investitionsbeiträgen	36.000	0	37.000	39.000,00	516.000	369.000	
	<i>36210000 Sonderposten aus pauschalen Investitionszuweisungen vom Land</i>	<i>36.000</i>	<i>0</i>	<i>37.000</i>	<i>39.000,00</i>	<i>516.000</i>	<i>369.000</i>	
7	= Summe	36.000	0	37.000	39.000,00	516.000	369.000	
17	= Saldo (Einzahlungen ./. Auszahlungen)	36.000	0	37.000	39.000,00	516.000	369.000	
19031 Zuweisung an GVV Ulstertal f. EDV								
8	Auszahlungen aus Investitionstätigkeit	0	0	0	-26.531,90	-26.531	-26.531	
9	Auszahlungen für aktivierte Investitionszuweisungen	0	0	0	-26.531,90	-26.531	-26.531	
	<i>03530000 Geleistete Investitionszuschüsse an Zweckverbände und dergl.</i>	<i>0</i>	<i>0</i>	<i>0</i>	<i>-26.531,90</i>	<i>-26.531</i>	<i>-26.531</i>	
16	= Summe	0	0	0	-26.531,90	-26.531	-26.531	
17	= Saldo (Einzahlungen ./. Auszahlungen)	0	0	0	-26.531,90	-26.531	-26.531	

*** Ende der Liste "Teilfinanzhaushalt" ***

Hauptproduktbereich	6	Zentrale Finanzleistungen
Produktbereich	61	Allgemeine Finanzwirtschaft
Produktgruppe	612	Sonstige allgemeine Finanzwirtschaft
Produkt	61210	Sonstige allgemeine Finanzwirtschaft

Nr.	Bezeichnung	Haushaltsansatz			Ergebnis des Jahresabschlusses 2019	Investitions- und Investitionsförderungsmaßnahmen		Erläuterungen	
		2021	Verpflichtungsermächtigungen	2020		Gesamtauszahlungsbedarf	davon bisher bereitgestellt		
		- Euro -	- Euro -	- Euro -		- Euro -	- Euro -		
1	2	3	4	5	6	7	8	9	
Ohne Projektzuordnung									
6.	816	Zuweisungen und Zuschüsse für laufende Zwecke und allgemeine Umlagen	0	0	0	0,00	54.000	54.000	
		<i>81612100 Bedarfszuweisungen (Land)</i>	<i>0</i>	<i>0</i>	<i>0</i>	<i>0,00</i>	<i>54.000</i>	<i>54.000</i>	
7.	817	Zinsen und sonstige Finanzeinzahlungen	10.700	0	10.700	12.508,50	128.607	85.807	
		<i>81761700 Zinseinzahlungen von Kreditinstituten</i>	<i>0</i>	<i>0</i>	<i>0</i>	<i>0,00</i>	<i>206</i>	<i>206</i>	
		<i>81765100 Einzahlungen aus Gewinnanteilen an verbundenen Unternehmen und Beteiligungen</i>	<i>10.200</i>	<i>0</i>	<i>10.200</i>	<i>10.111,50</i>	<i>111.670</i>	<i>70.870</i>	
		<i>81769100 Sonstige Finanzeinzahlungen</i>	<i>500</i>	<i>0</i>	<i>500</i>	<i>2.397,00</i>	<i>16.730</i>	<i>14.730</i>	
9.	=	Summe Einzahlungen aus laufender Verwaltungstätigkeit (Summe 1 bis 8)	10.700	0	10.700	12.508,50	182.607	139.807	
12.	832	Auszahlungen für Sach- und Dienstleistungen	0	0	0	0,00	-10	-10	
		<i>83259100 Auszahlungen für Kapitalbeschaffung</i>	<i>0</i>	<i>0</i>	<i>0</i>	<i>0,00</i>	<i>-10</i>	<i>-10</i>	
16.	836	Zinsen und ähnliche Auszahlungen	-56.105	0	-57.770	-66.849,37	-921.685	-695.580	
		<i>83651700 Zinsauszahlungen an Kreditinstitute</i>	<i>-54.105</i>	<i>0</i>	<i>-55.770</i>	<i>-65.179,37</i>	<i>-906.393</i>	<i>-688.288</i>	
		<i>83651800 Zinsauszahlungen an sonstige inländische Bereiche</i>	<i>-2.000</i>	<i>0</i>	<i>-2.000</i>	<i>-1.670,00</i>	<i>-15.292</i>	<i>-7.292</i>	
17.	837.84	Sonstige ordentliche Auszahlungen und sonstige außerordentliche Auszahlungen, die sich nicht aus Investitionstätigkeit ergeben	-1.000	0	-1.600	-1.600,51	-15.203	-11.203	
		<i>83744100 Sonstige Auszahlungen für Steuern, Versicherungen und Schadensfälle</i>	<i>-1.000</i>	<i>0</i>	<i>-1.600</i>	<i>-1.600,51</i>	<i>-15.203</i>	<i>-11.203</i>	
18.	=	Summe Auszahlungen aus laufender Verwaltungstätigkeit (Positionen 10 bis 17)	-57.105	0	-59.370	-68.449,88	-936.899	-706.794	
19.	=	Finanzmittelüberschuss/Finanzmittelfehlbetrag aus laufender Verwaltungstätigkeit (Position 9 J. Position 18)	-46.405	0	-48.670	-55.941,38	-754.292	-566.987	
22.	823	Einzahlungen aus Abgängen von Vermögensgegenständen des Finanzanlagevermögens	5.000	0	5.000	5.000,00	55.000	35.000	
		<i>82386800 Rückflüsse von Ausleihungen an übrigen inländischen Bereich</i>	<i>5.000</i>	<i>0</i>	<i>5.000</i>	<i>5.000,00</i>	<i>55.000</i>	<i>35.000</i>	
23.	=	Summe Einzahlungen aus Investitionstätigkeit (Positionen 20 bis 22)	5.000	0	5.000	5.000,00	55.000	35.000	
27.	844	Auszahlungen für Investitionen in das Finanzanlagevermögen	-5.000	0	-3.000	-2.875,26	-30.349	-10.349	
		<i>84484640 Auszahlungen für den Erwerb von Kapitalmarktpapieren vom sonstigen öffentlichen Bereich</i>	<i>-5.000</i>	<i>0</i>	<i>-3.000</i>	<i>-2.875,26</i>	<i>-30.349</i>	<i>-10.349</i>	
28.	=	Summe Auszahlungen aus Investitionstätigkeit (Positionen 24 bis 27)	-5.000	0	-3.000	-2.875,26	-30.349	-10.349	
29.	=	Finanzmittelüberschuss/Finanzmittelfehlbetrag aus Investitionstätigkeit (Position 23 J. Position 28)	0	0	2.000	2.124,74	24.650	24.650	
30.	826.82	Einzahlungen aus der Aufnahme von Krediten und inneren Darlehen für Investitionen und Begebung von Anleihen	561.250	0	424.900	0,00	8.618.556	6.095.306	
		<i>82692000 Einzahlungen aus der Aufnahme von Krediten für Investitionen beim Bund</i>	<i>0</i>	<i>0</i>	<i>0</i>	<i>0,00</i>	<i>424</i>	<i>424</i>	

Hauptproduktbereich	6	Zentrale Finanzleistungen
Produktbereich	61	Allgemeine Finanzwirtschaft
Produktgruppe	612	Sonstige allgemeine Finanzwirtschaft
Produkt	61210	Sonstige allgemeine Finanzwirtschaft

Nr.	Bezeichnung	Haushaltsansatz			Ergebnis des Jahresabschlusses 2019	Investitions- und Investitionsförderungsmaßnahmen		Erläuterungen
		2021	Verpflichtungs-ermächtigungen	2020		Gesamt-auszahlungs-bedarf	davon bisher bereitgestellt	
		- Euro -	- Euro -	- Euro -		- Euro -	- Euro -	
1	2	3	4	5	6	7	8	9
	82692700 Einzahlungen aus der Aufnahme von Krediten für Investitionen bei Kreditinstituten	561.250	0	424.900	0,00	4.618.132	2.094.882	
	82793700 Einzahlungen aus der Aufnahme von Krediten zur Liquiditätssicherung bei Kreditinstituten	0	0	0	0,00	4.000.000	4.000.000	
31.	846,84 7 Auszahlungen für die Tilgung von Krediten und inneren Darlehen für Investitionen und Begebung von Anleihen	-430.373	0	-458.252	-475.053,70	-7.905.487	-6.159.626	
	84692000 Auszahlungen aus der Tilgung von Investitionskrediten beim Bund	0	0	0	0,00	-424	-424	
	84692100 Auszahlungen aus der Tilgung von Investitionskrediten beim Land	-122.830	0	-122.820	-130.454,00	-1.078.117	-579.587	
	84692700 Auszahlungen aus der Tilgung von Investitionskrediten bei Kreditinstituten	-307.543	0	-335.432	-344.599,70	-4.076.946	-2.829.615	
	84793700 Auszahlungen für die Tilgung von Liquiditätskrediten bei Kreditinstituten	0	0	0	0,00	-2.750.000	-2.750.000	
32.	= Finanzmittelüberschuss/Finanzmittelfehlbetrag aus Finanzierungstätigkeit	130.877	0	-33.352	-475.053,70	713.068	-64.320	
36.	= Finanzmittelüberschuss/Finanzmittelfehlbetrag des Haushaltsjahres (Summe der Positionen 19, 29, 32 und 35)	84.472	0	-80.022	-528.870,34	-16.573	-606.657	
38.	= Finanzmittelbestand am Ende des Haushaltsjahres (Position 36 und Position 37)	84.472	0	-80.022	-528.870,34	-16.573	-606.657	

*** Ende der Liste "Teilfinanzhaushalt" ***

Nr.	KVKR	Arten der Erträge und Aufwendungen	Planungszeitraum				
			2020	2021	2022	2023	2024
			- Euro -	- Euro -	- Euro -	- Euro -	- Euro -
1	2	3	4	5	6	7	8
		Erträge					
1.	50	Privatrechtliche Leistungsentgelte	79.500	135.400	85.000	85.000	85.000
2.	51	Öffentlich-rechtliche Leistungsentgelte	674.560	683.180	670.200	670.200	670.180
3.	548-549	Kostensatzleistungen und -erstattungen	44.850	48.850	51.650	51.650	51.650
4.	52	Bestandsveränderungen und aktivierte Eigenleistungen	0	0	0	0	0
5.	5500	Gemeindeanteil an der Einkommensteuer	1.196.000	1.190.000	1.233.000	1.304.000	1.383.000
6.	5504	Gemeindeanteil an der Umsatzsteuer	73.200	72.400	63.500	64.800	65.800
7.	5551	Grundsteuer A	32.200	32.000	32.200	32.200	32.200
8.	5552	Grundsteuer B	240.000	242.000	240.000	240.000	240.000
9.	5553	Gwerbesteuer	555.000	440.000	440.000	450.000	500.000
10.	5554	Grunderwerbsteuer	0	0	0	0	0
11.	5559	Andere Steuern	33.700	31.200	31.700	31.700	31.700
12.	558	Erträge aus Umlagen	0	0	0	0	0
13.	55...	Sonstige Erträge aus Steuern, sonstige steuerähnliche Erträge, sonstige Umlagen	0	0	0	0	0
14.	547	Erträge aus Transferleistungen	67.600	83.200	85.800	88.400	91.100
15.	540-543	Erträge aus Zuweisungen und Zuschüssen für laufende Zwecke und allgemeine Umlagen	1.663.897	1.815.380	1.741.080	1.630.280	1.596.280
16.	546	Erträge aus der Auflösung von Sonderposten aus Investitionszuweisungen, -zuschüssen und Investitionsbeiträgen	314.440	335.680	256.885	264.295	257.885
17.	53	Sonstige ordentliche Erträge	71.150	71.990	76.010	75.990	75.520
18.	=	Summe der ordentlichen Erträge (Position 1 bis 17)	5.046.097	5.181.280	5.007.025	4.988.515	5.080.315
		Aufwendungen					
19.	62,63,640 -643,647- 65	Personalaufwendungen	-1.377.360	-1.619.000	-1.549.780	-1.475.990	-1.477.420
20.	644-646	Versorgungsaufwendungen	-69.700	-58.698	-79.000	-84.900	-85.500
21.	60,61,67- 69	Aufwendungen für Sach- und Dienstleistungen	-932.760	-1.032.770	-895.070	-813.970	-810.740
22.	66	Abschreibungen	-526.865	-549.920	-548.390	-550.550	-543.870
23.	71	Aufwendungen für Zuweisungen und Zuschüsse sowie besondere Finanzaufwendungen	-258.980	-231.530	-163.480	-156.480	-156.480
24.	73	Steueraufwendungen einschließlich Aufwendungen aus gesetzlichen Umlageverpflichtungen	-1.578.987	-1.705.250	-1.678.000	-1.721.760	-1.738.650
25.	72	Transferaufwendungen	0	0	0	0	0
26.	70,74,76	Sonstige ordentliche Aufwendungen	-7.510	-7.870	-7.050	-7.050	-7.450
27.	=	Summe der ordentlichen Aufwendungen (Position 19 bis 26)	-4.752.162	-5.205.038	-4.920.770	-4.810.700	-4.820.110
28.	=	Verwaltungsergebnis (Position 18 ./. Position 27)	293.935	-23.758	86.255	177.815	260.205
29.	56,57	Finanzerträge	11.700	11.700	11.700	11.700	11.700
30.	77	Zinsen und ähnliche Aufwendungen	-63.270	-61.105	-62.000	-61.500	-61.500
31.	=	Finanzergebnis (Position 29 ./. Position 30)	-51.570	-49.405	-50.300	-49.800	-49.800
32.	=	Ordentliches Ergebnis (Position 28 und Position 31)	242.365	-73.163	35.955	128.015	210.405
33.	59	Außerordentliche Erträge	0	0	0	0	0
34.	79	Außerordentliche Aufwendungen	0	0	0	0	0
35.	=	Außerordentliches Ergebnis (Position 33 ./. Position 34)	0	0	0	0	0
36.	=	Jahresergebnis (Position 32 und Position 35)	242.365	-73.163	35.955	128.015	210.405

*** Ende der Liste "Mittelfristige Ergebnisplanung" ***

Nr.	Bezeichnung		Ergebnis des Jahresabschlusses	Haushaltsansatz	Haushaltsansatz	Plan	Plan	Plan
			2019	2020	2021	2022	2023	2024
			- Euro -	- Euro -	- Euro -	- Euro -	- Euro -	- Euro -
1	2		3	4	5	6	7	8
1	810	Privatrechtliche Leistungsentgelte	110.796,66	79.500	135.400	85.000	85.000	85.000
2	811	Öffentlich-rechtliche Leistungsentgelte	655.041,58	663.560	671.180	658.200	658.200	658.180
3	812	Kostensatzleistungen und -erstattungen	70.176,01	44.850	48.850	51.650	51.650	51.650
4	814	Einzahlungen aus Steuern und steuerähnlichen Erträgen einschließlich Erträgen aus gesetzlichen Umlagen	2.129.681,24	2.130.100	2.007.600	2.040.400	2.122.700	2.252.700
5	815	Einzahlungen aus Transferleistungen	76.407,61	67.600	83.200	85.800	88.400	91.100
6	816	Zuweisungen und Zuschüsse für laufende Zwecke und allgemeine Umlagen	1.525.872,39	1.663.897	1.815.380	1.741.080	1.630.280	1.596.280
7	817	Zinsen und sonstige Finanzeinzahlungen	13.986,61	11.700	11.700	11.700	11.700	11.700
8	813,828	Sonstige ordentliche Einzahlungen und sonstige außerordentliche Einzahlungen, die sich nicht aus Investitionstätigkeiten ergeben	75.649,97	70.500	71.300	71.500	71.500	71.500
9		Summe der Einzahlungen aus laufender Verwaltungstätigkeit (Nrn. 1 bis 8)	4.657.612,07	4.731.707	4.844.610	4.745.330	4.719.430	4.818.110
10	830	Personalauszahlungen	-1.268.070,24	-1.377.360	-1.515.380	-1.556.540	-1.529.880	-1.503.420
11	831	Versorgungsauszahlungen	-30.192,75	-51.200	-52.600	-79.000	-84.900	-85.500
12	832	Auszahlungen für Sach- und Dienstleistungen	-639.104,92	-932.760	-1.032.770	-895.070	-813.970	-810.740
13	833	Auszahlungen für Transferleistungen	0,00	0	0	0	0	0
14	834	Auszahlungen für Zuweisungen und Zuschüsse für laufende Zwecke sowie besondere Finanzauszahlungen	-180.030,04	-258.980	-231.530	-163.480	-156.480	-156.480
15	835	Auszahlungen für Steuern einschließlich Auszahlungen aus gesetzlichen Umlageverpflichtungen	-1.543.629,65	-1.578.987	-1.705.250	-1.678.000	-1.721.760	-1.738.650
16	836	Zinsen und ähnliche Auszahlungen	-66.849,37	-57.770	-56.105	-57.000	-56.500	-56.500
17	837,848	Sonstige ordentliche Auszahlungen und sonstige außerordentliche Auszahlungen, die sich nicht aus Investitionstätigkeit ergeben	-10.603,25	-7.510	-7.870	-7.050	-7.050	-7.450
18		Summe der Auszahlungen aus laufender Verwaltungstätigkeit (Nrn. 10 bis 17)	-3.738.480,22	-4.264.567	-4.601.505	-4.436.140	-4.370.540	-4.358.740
19		Zahlungsmittelüberschuss oder Zahlungsmittelbedarf aus laufender Verwaltungstätigkeit (Saldo aus Nrn. 9 und 18)	919.131,85	467.140	243.105	309.190	348.890	459.370
20	820	Einzahlungen aus Investitionszuweisungen und -zuschüssen sowie aus Investitionsbeiträgen	196.906,11	798.500	948.400	470.000	222.000	222.000
21	822	Einzahlungen aus Abgängen von Vermögensgegenständen des Sachanlagevermögens und des immateriellen Anlagevermögens	2.161,60	140.000	110.000	150.000	167.000	150.000
22	823	Einzahlungen aus Abgängen von Vermögensgegenständen des Finanzanlagevermögens	5.000,00	5.000	5.000	5.000	5.000	5.000
23		Summe der Einzahlungen aus Investitionstätigkeit (Nrn. 20 bis 22)	204.067,71	943.500	1.063.400	625.000	394.000	377.000
24	841	Auszahlungen für den Erwerb von Grundstücken und Gebäuden	-310.278,33	-205.500	-205.500	-185.000	-185.000	-185.000
25	842	Auszahlungen für Baumaßnahmen	-104.628,78	-1.052.000	-1.150.500	-977.500	-752.500	-367.500
26	840,843	Auszahlungen für Investitionen in das sonstige Sachanlagevermögen und immaterielle Anlagevermögen	-262.455,52	-108.900	-263.650	-345.000	-318.500	-27.000
27	844	Auszahlungen für Investitionen in das Finanzanlagevermögen	-2.875,26	-3.000	-5.000	-5.000	-5.000	-5.000
28		Summe der Auszahlungen aus Investitionstätigkeit (Nrn. 24 bis 27)	-680.237,89	-1.369.400	-1.624.650	-1.512.500	-1.261.000	-584.500
29		Zahlungsmittelüberschuss oder Zahlungsmittelbedarf aus Investitionstätigkeit (Nrn. 23 und 28)	-476.170,18	-425.900	-561.250	-887.500	-867.000	-207.500

Nr.	Bezeichnung	Ergebnis des Jahresabschlusses	Haushaltsansatz	Haushaltsansatz	Plan	Plan	Plan
		2019	2020	2021	2022	2023	2024
		- Euro -	- Euro -	- Euro -	- Euro -	- Euro -	- Euro -
1	2	3	4	5	6	7	8
30	Zahlungsmittelüberschuss oder Zahlungsmittelbedarf (Summe aus Nrn. 19 und 29)	442.961,67	41.240	-318.145	-578.310	-518.110	251.870
31	826 Einzahlungen aus der Aufnahme von Krediten und wirtschaftlich vergleichbaren Vorgängen für Investitionen	0,00	424.900	561.250	887.500	867.000	207.500
32	846 Auszahlungen für die Tilgung von Krediten und wirtschaftlich vergleichbaren Vorgängen für Investitionen sowie an das Sondervermögen Hessenkasse	-475.053,70	-458.252	-430.373	-428.430	-436.089	-450.969
33	Zahlungsmittelüberschuss oder Zahlungsmittelbedarf aus Finanzierungstätigkeit (Saldo aus Nrn. 31 und 32)	-475.053,70	-33.352	130.877	459.070	430.911	-243.469
34	Änderung des Zahlungsmittelbestandes zum Ende des Haushaltsjahres (Summe aus Nrn. 30 und 33)	-32.092,03	7.888	-187.268	-119.240	-87.199	8.401
35	Haushaltsunwirksame Einzahlungen (u.a. fremde Finanzmittel, Rückzahlung von angelegten Kassenmitteln, Aufnahme von Kassenkrediten)	199.784,69	0	0	0	0	0
36	Haushaltsunwirksame Auszahlungen (u.a. fremde Finanzmittel, Anlegung von Kassenmitteln, Rückzahlung von Kassenkrediten)	-207.682,57	0	0	0	0	0
37	Zahlungsmittelüberschuss/Zahlungsmittelbedarf aus haushaltsunwirksamen Zahlungsvorgängen (Saldo aus Nrn. 35 und 36)	-7.897,88	0	0	0	0	0
38	Geplanter Anfangsbestand an Zahlungsmitteln zu Beginn des Haushaltsjahres	1.233.917,91	1.193.928	1.201.816	1.014.548	895.308	808.109
39	Geplante Veränderung des Bestandes an Zahlungsmitteln (Nr. 34 und 37)	-39.989,91	7.888	-187.268	-119.240	-87.199	8.401
40	Geplanter Endbestand an Zahlungsmitteln am Ende des Haushaltsjahres (Summe aus den Summen Nrn. 38 und 39)	1.193.928,00	1.201.816	1.014.548	895.308	808.109	816.510

*** Ende der Liste "Mittelfristige Finanzplanung" ***

**Investitionsprogramm der Gemeinde Ehrenberg (Rhön) für die Jahre 2020 bis 2024
als Anlage zum Haushaltsplan 2021**

Produkt	Konto	Projekt	Investitionsmaßnahme	2020	2021	2022	2023	2024	Gesamt
				€	€	€	€	€	€
			Gemeindeorgane und Repräsentationen						
11110	0240	19024	Lizenz Ratsinformationssystem		2.000				2.000
									0
			Innere Verwaltungsangelegenheiten						0
11120	080	19032	Terminals für Zeiterfassung in Kita und Bauhof	3.000					3.000
									0
			Finanzverwaltung						0
11130	0240	19028	Lizenz Rechnungseingangsbuch CIP	2.000					2.000
11130	0240	19033	IKVS, Dokumentenmanagementsystem	20.000					20.000
11130	0352	19039	Investitionsumlage an GVV - Finanzsoftware		30.000				30.000
			Liegenschaftswesen Gebäudemanagement						
11140	0500	79001	<i>Verkauf unbebaute Grundstücke f. Baugebiete</i>	-140.000	-110.000	-150.000	-150.000	-150.000	-700.000
11140	0500	79001	Ankauf unbebaute Grundstücke	80.000	70.000	70.000	70.000	70.000	360.000
11140	0510	79001	Ankauf bebaute Grundstücke zur Ausweisung v. Baugebieten	60.000	60.000	60.000	60.000	60.000	300.000
11140	0539	19029	Baulandfreilegung	50.000	50.000	50.000	50.000	50.000	250.000
11140	089	74004	GWG						
11140	09510	79009	Klimaschutz- und Klimaanpassungsprojekte		150.000				150.000
11140	3601	79009	Zuschüsse zu Klimaschutz- und Klimaanpassungsprojekten		-150.000				-150.000
11140	09620	31005	Gestaltung Freifläche am DGH Seiferts	25.000	30.000	25.000			80.000
11140	3602	79001	<i>Zuweisungen des Landkreises f. Ankauf bebauter Grundstücke</i>	-40.000	-90.000	-90.000	-90.000	-90.000	-400.000
11140	3602	31005	Zuweisung aus dem Regionalbudget für Freiflächengestaltung Dorfplatz Seiferts		-14.000				-14.000
			Einrichtungen für die gesamte Verwaltung						
11150	0850	19021	Büroausstattung, EDV		4.000				4.000
11150	086	19021	Büroausstattung, Möbel		3.000	3.000	3.000	3.000	12.000

Produkt	Konto	Projekt	Investitionsmaßnahme	2020	2021	2022	2023	2024	Gesamt
				€	€	€	€	€	€
			Einrichtungen für die gesamte Verwaltung						
11150	0850	19030	Teeküche Rathaus			7.500			7.500
11150	0890	74004	GWG	500	1.000	1.000	1.000	1.000	4.500
11150	0740	19034	Funkvernetzte Rauchwarnmelder	2.000					2.000
11150	0860	19035	Putzmittelschrank	1.500					1.500
11150	0860	19036	Möbel, Büro Bauamt PC etc.	3.000					3.000
			Bauhof						
11160	0801	19010	Geräte über GWG-Grenze/Rasenmäher etc.	4.000	2.500	2.500	2.500	2.500	14.000
11160	0810	19013	Fuhrpark: Kommunalfahrzeuge mit Anbaugeräten				150.000		150.000
11160	0810	19013	<i>Verkauf Altfahrzeug</i>				-17.000		-17.000
11160	0890	74004	Geringwertige Wirtschaftsgüter 800 €	2.000	2.000	2.000	2.000	2.000	10.000
11160	09510	19026	Bau einer Lagerhalle mit Außenbereich	51.000	15.000				66.000
11160	0810	19045	Häcksler					8.500	8.500
11160	0810	19040	Grassauger für Kommunalschlepper			6.000			6.000
			Sicherheit und Ordnung						
12210	0358	79005	Zuweisung an Tierheim f. Umbau	600					600
			Brandschutz						
12610	3601	74002	<i>Landeszuweisung für Sirenenrüstung</i>						
12610	085	74002	Umrüstung der Sirenen auf Digitalfunk						
12610	0810	14008	StLF 20/25	5.000	110.000	250.000			365.000
12610	3601	14008	<i>Landesbeihilfe STLF 20/25</i>			-98.000			-98.000
12610	36021	74002	<i>Kreisbeihilfe Digitalfunk</i>						
12610	3602	14008	<i>Kreiszufweisung STLF 20/25</i>	0	-40.000	-40.000			-80.000
12610	42801		Mietkauf Atemschutz	3.000	3.150				6.150
12610	0800001	74003	Geräte für Feuerwehren	2.500	2.500	2.500	2.500	2.500	12.500
12610	0890	74004	Geringwertige Wirtschaftsgüter bis 800 €	2.500	2.500	2.500	2.500	2.500	12.500

Produkt	Konto	Projekt	Investitionsmaßnahme	2020	2021	2022	2023	2024	Gesamt
				€	€	€	€	€	€
			Brandschutz						
12610	0536	14009	Neues Tor für Fahrzeughalle Wüstensachsen m. Umbau	5.000					5.000
12610	09510	14010	Anbau/Umbau Feuerwehrfahrzeughalle Wüstensachsen		30.000	220.000			250.000
12610	3602	14010	<i>Kreiszuwendung Feuerwehrfahrzeughalle Wüstensachsen</i>			-80.000			-80.000
12610	3601	14010	<i>Landeszuwendung für Stellplatz</i>			-30.000			-30.000
12610	0840	74011	Wärmebildkamera						
12610	0619	54005	Neue Sirene für OT Reulbach	7.000					7.000
									0
			Bücherei						0
27210	089	74004	GWG	800					800
			Eigene Tageseinrichtungen f. Kinder						
36520	0500		Geländeverkauf						
36520	09510	15019	Kita Erweiterungsbau mit Außenbereich	725.000	250.000	365.000	385.000		1.725.000
36520	3601	15019	Landeszuweisung Kita	-447.500					-447.500
36520	3602	15019	Kreiszuweisung Kita	-189.000	-351.000				-540.000
36520	0860	15001	Raumausstattung Kindergarten 3 Gruppen + Büro und Turnraum, Küchenzeile				110.000		110.000
36520	0890	74004	Geringwertige Wirtschaftsgüter, inkl. Erzieher.Stühle	3.500	2.000	2.500	2.500	2.500	13.000
			Einrichtungen der Jugendarbeit						
36610	0531		Spielplätze, Ergänzung der Geräte	2.500	5.000	5.000	5.000	5.000	22.500
			Schwimmbad						
42420	0951	15008	Heizungserneuerung		10.000				10.000
42420	0890	74004	Geringwertige Wirtschaftsgüter						
42420	0850	15024	Fernwirktechnik für Chlorgasanlage						
42420	0700	15027	Absorber						
42420	0533	15028	Kinderbecken		5.000				5.000

Produkt	Konto	Projekt	Investitionsmaßnahme	2020	2021	2022	2023	2024	Gesamt
				€	€	€	€	€	€
			Schwimmbad						
42420	09510	15023	Maßnahmen im Rahmen des SWIM-Programms	100.000	30.000				130.000
42420	3601	15023	Zuweisungen im Rahmen des SWIM-Programms	-60.000					-60.000
			Bau- und Grundstücksordnung						
52110	024	19042	Software für Ausschreibungen etc.		1.500				1.500
52110	024	19042	Digitales Bauamt		85.000				85.000
52110	3602	19042	Zuweisung Digitales Bauamt		-76.500				-76.500
			Wasserversorgung						
53310	366011		Sonderposten aus Beiträgen	-10.000	-20.000	-20.000	-20.000	-20.000	-90.000
53310	366021		Erstattung Hausanschlusskosten		-10.000	-10.000	-10.000	-10.000	-40.000
53310	09620	53003	Quellsammelschacht Waldmühle Reulb.	7.000					7.000
53310	089	74004	Geringwertige Wirtschaftsgüter		2.000	2.000	2.000	2.000	8.000
53310	0850	73011	Neues Leitsystem für alle Hochbehälter						
53310	09620	73013	Baugebiete Erschließung		40.000	60.000	60.000	60.000	220.000
53310	09620	73014	Neuverlegung Hausanschlüsse		10.000	10.000	10.000	10.000	40.000
53310	0801	19010	Geräte über GWG-Grenze (Korrelator)	1.000		15.000			16.000
53310	0962	73015	Ringleitung in der Gartenstr. Thaiden	19.000					19.000
53310	0962	13007	Erneuerung Wasserleitung Schlosstraße 110 m						
53310	09620	33011	Ringschluss Melpertser Str.-Ulsterstr. Seiferts		85.000				85.000
			Abwasserbeseitigung						
53810	366011		Sonderposten aus Beiträgen	-15.000	-30.000	-30.000	-30.000	-30.000	-135.000
53810	366021		Erstattung Hausanschlusskosten		-10.000	-10.000	-10.000	-10.000	-40.000
53810	03520	62001	Kläranlage Hilders Phosphatfällung, Gebläse	52.000		48.000	40.000		140.000
53810	3601	62001	Verrechnung Abwasserabgabe mit Invest. auf KA		-63.900				-63.900
53810	09620	72003	RÜ Am Alten Weiher		18.000				18.000
53810	3641	72003	Verrechnung Baukosten Am Alten Weiher mit Grundwasserabgabe		-18.000				-18.000

Produkt	Konto	Projekt	Investitionsmaßnahme	2020	2021	2022	2023	2024	Gesamt
				€	€	€	€	€	€
			Abwasserbeseitigung						
53810	09620	72004	RÜ Schlossstraße oder Maßnahmen auf KA		10.000				10.000
53810	3641	72004	<i>Verrechnung Stauraum Schlossstr. mit Abwasserabgabe</i>						
53810	09620	72005	Erschließung Baugebiete	30.000	90.000	200.000	200.000	200.000	720.000
53810	09620	72402	Neuverlegung Hausanschlüsse		10.000	10.000	10.000	10.000	40.000
53810	09620	72403	Inlinersanierung Hauptsammler Reulbach-Brand	50.000					50.000
			Gemeindestraßen, Wege, Plätze						
54110	09620	71002	Deckenbau allgemein- innerörtliche Straßen	30.000	25.000	25.000	25.000	25.000	130.000
54110	09620	41004	Hochwasserschutz oberhalb Rainwiesen Thaiden		25.000				25.000
			Erweiterung der Ortsbeleuchtung						
54510	09620	71005	Erweiterung der Ortsbeleuchtung	5.000	5.000	5.000	5.000	5.000	25.000
			Friedhofs- und Bestattungswesen						
55310	09620	74013	Friedhofswege		7.500	7.500	7.500	7.500	30.000
55310	09620	34006	Friedhofsgestaltung Seiferts		250.000				250.000
55310	0890	74004	Geringwertige Wirtschaftsgüter		500	500	500	500	2.000
			Land- und Forstwirtschaft						
55510	0500		<i>Geländeverkauf im Zuge Landesstraße auf der Wasserkuppe</i>						
55510	09620	71003	Ausbau von Wirtschafts- und Radwegen		50.000	50.000	50.000	50.000	200.000
55510	3602	71003	<i>Zuweisung für Asphaltierung von Radwegen</i>		-25.000	-25.000	-25.000	-25.000	-100.000
			Gemeinschaftshäuser						
57311			Bürgerhaus Wüstensachsen						
57311	09620	15032	Umfeldgestaltung des Bürgerhauses - Planungen		20.000				20.000
57311	3602	15032	<i>Umfeldgestaltung des Bürgerhauses - Planungen, Zuschüsse</i>		-14.000				-14.000

Produkt	Konto	Projekt	Investitionsmaßnahme	2020	2021	2022	2023	2024	Gesamt
				€	€	€	€	€	€
			Gemeinschaftshäuser						
57313	0535	35003	Heizungsanlage DGH Seiferts		7.500				7.500
57313	3602	35003	Zuweisung f. Heizungsanlage Seiferts						
			Tourismus						
57510	09620	71007	Rhönschaf-Erlebnisweg	10.000					10.000
57510	06210	79007	Selfie-point		3.000				3.000
57510	0623	79008	Holzplateau zum Zelten		5.000				5.000
			Steuern, allgem. Zuweisungen						
61110	3621		Investitionspauschale	-37.000	-36.000	-37.000	-37.000	-37.000	-184.000
			Sonstige allgem. Finanzwirtschaft						
61210	1638		Rückzahlung gewährtes Darlehen SG Reulbach	-5.000	-5.000	-5.000	-5.000	-5.000	-25.000
61210	15040004		KVKR Fonds	3.000	5.000	5.000	5.000	5.000	23.000
			Summe Einzahlungen:	-943.500	-1.063.400	-625.000	-394.000	-377.000	-3.402.900
			Summe Auszahlungen:	1.368.400	1.624.650	1.512.500	1.261.000	584.500	6.351.050
			Saldo Investitionstätigkeit	424.900	561.250	887.500	867.000	207.500	2.948.150

2021

Teil A: Beamte

Hauptproduktbereich		Besoldungsgruppen nach dem Hess. Besoldungsgesetz Höherer Dienst	Beamte zusammen 2021	Zahl der Stellen nach dem Stellenplan 2020	Zahl der am 30.06.2020 tatsächlich besetzten Stellen	Vermerke Erläu- terungen
		A 16				
1	Zentrale Verwaltung	1	1	1	1	
Stellenplan 2021		1	1			
Stellenplan 2020		1		1		
Zahl der am 30.06.2020 besetzten Stellen		1			1	

Stellenplan 2021

Teil B: Beschäftigte außerhalb des Sozial- und Erziehungsdienstes

	Hauptproduktbereich	11	10	9b	9a	8	7	6	5	4	3	2	Beschäftigte zusammen 2021	Zahl der Stellen n. d. Stellen- plan 2020	Zahl der am 30.06.2020 tatsächlich besetzten Stellen	Erläuterungen
1	Zentrale Verwaltung	0,75	0,00	0,50	0,69	0,00	0,64	3,18	1,00	0,00	1,00	0,50	8,26	8,26	8,11	1)
2	Schule und Kultur	0,00	0,00	0,00	0,00	0,00	0,00	0,04	0,00	0,00	0,00	0,00	0,04	0,04	0,04	
3	Soziales und Jugend	0,00	0,00	0,00	0,00	0,00	0,00	0,02	0,00	0,00	0,00	0,95	0,97	0,79	0,79	
4	Gesundheit und Sport	0,00	0,00	0,00	0,00	0,00	0,00	0,00	0,00	0,00	0,00	0,00	0,00	0,00	0,00	
5	Gestaltung und Umwelt	0,25	0,00	1,50	0,31	0,00	0,00	1,65	0,00	0,00	0,00	0,40	4,11	4,11	2,86	
Stellenplan 2021		1,00	0,00	2,00	1,00	0,00	0,64	4,89	1,00	0,00	1,00	1,85	13,38			
Stellenplan 2020		1,00	0,00	2,00	0,00	1,00	0,64	4,89	1,00	0,00	1,00	1,67		13,20		
Zahl der am 30.06.2020 besetzten Stellen		1,00	0,00	1,00	0,00	0,00	0,64	5,99	1,00	0,00	1,00	1,17			11,80	

Erläuterungen

1) Der Gemeindevorstand genehmigte 2 Altersteilzeitmaßnahmen mit Laufzeiten bis zum 31.03.2023 bzw. 30.06.2024

2021

Teil C: Tariflich Beschäftigte des Sozial- und Erziehungsdienstes

Entgeltgruppen nach TVöD

	Hauptproduktbereich	S15	S13	S 10	S8a	S3	Auszubildende	Beschäftigte zusammen 2021	Zahl der Stellen nach dem Stellenplan 2020	Zahl der am 30.06.2020 tatsächlich besetzten Stellen	Erläuterung
3	Soziales und Jugend										
Stellenplan 2021		0,64	1,00	0,00	7,15	0,00	1,00	9,79			1) 2) 3)
Stellenplan 2020		0,64	1,00	0,00	6,79	0,00	0,00		8,43		
Zahl der am 30.06.2020 besetzten Stellen		0,64	0,77	0,00	7,04	0,00	0,00			8,45	

Erläuterungen

- 1) Seit dem 01.08.2020 bildet die Gemeinde eine Erzieherin im Rahmen des Landesprogramms "Fachkräfteoffensive Erzieherinnen/Erzieher" aus. Die 3jährige Ausbildung wird mit Landeszuweisungen gefördert.
- 2) Mit dem 6. Gesetz zur Änderung des HKJGB sind höhere Personalstandards verbunden. Für Ausgleich von Ausfallstunden und Leitungstätigkeit sind 1,29 Stellen zusätzlich erforderlich.
- 3) Eine genehmigte Altersteilzeitmaßnahme hat eine Laufzeit bis zum 30.11.2022

Stellenplan 2021

Teil D: Zusammenstellung aller Stellen 2021

	Haupt-Produktbereich	Zahl der Stellen 2021			Zahl der Stellen 2020			Zahl der tatsächlich besetzten Stellen am 30.06.2020			Erläuterungen
		Beamte	Beschäftigte (Teil A und B) zusammen	zus.	Beamte	Beschäftigte (Teil A und B) zusammen	zus.	Beamte	Beschäftigte (Teil A und B) zusammen	zus.	
1	Zentrale Verwaltung	1,00	8,26	9,26	1,00	8,26	9,26	1,00	8,11	9,11	
2	Schule und Kultur		0,04	0,04		0,04	0,04		0,04	0,04	
3	Soziales und Jugend		10,76	10,76		9,22	9,22		9,24	9,24	
4	Gesundheit und Sport		0,00	0,00		0,00	0,00		0,00	0,00	
5	Gestaltung und Umwelt		4,11	4,11		4,11	4,11		2,86	2,86	
	Insgesamt	1,00	23,17	24,17	1,00	21,63	22,63	1,00	20,25	21,25	

Erläuterungen

Übersicht über den voraussichtlichen Stand der Rücklagen und Rückstellungen			
Art	Stand zu Beginn des Vorjahres 2020	Voraussicht- licher Stand zu Beginn des Haushaltsjahres 2021	Voraussichtlicher Stand zum Ende des Haushaltsjahres 2021
1	2	3	4
1. Rücklagen und Sonderrücklagen			
1.1 Rücklagen aus Überschüssen des ordentlichen Ergebnisses	2.606.651 €	3.252.701 €	3.252.701 €
1.2 Rücklagen aus Überschüssen des außerordentlichen Ergebnisses	435.763 €	415.839 €	415.839 €
1.3 Sonderrücklagen	8.921 €	8.269 €	8.269 €
Summe der Rücklagen	3.051.335 €	3.676.809 €	3.676.809 €
2. Rückstellung			
2.1.1 Rückstellungen für Pensionsverpflichtungen auf Grund von beamtenrechtlichen oder vertraglichen Ansprüchen (davon durch Mittel der Versorgungsrücklagen nach HVersRückG) gedeckt	745.160,00 €	765.808,00 €	771.906,00 €
2.1.2 Rückstellungen für Verpflichtungen aus Altersteilzeit	0,00 €		104.620,00 €
2.2 Rückstellungen aus Beihilfeverpflichtungen gegenüber Versorgungsempfängern Beamten, und Arbeitnehmern	116.808,00 €	116.136,00 €	115.451,00 €
2.3 Rückstellung für Umlageverpflichtungen nach dem FAG und für Verpflichtungen im Rahmen von Steuerschuldverhältnissen	252.700,00 €	252.700,00 €	252.700,00 €
2.4 Rückstellung für im Haushaltsjahr unterlassene Aufwendungen für Instandhaltung, die im folgenden Haushaltsjahr nachgeholt werden	0 €	0 €	0 €
2.5 Rückstellung für die Rekultivierung und Nachsorge von Abfalldeponien			
2.6 Rückstellung für die Sanierung von Altlasten			
2.8 Rückstellungen für drohende Verpflichtungen aus Bürgschaften, Gewährleistungen und anhängigen Gerichtsverfahren			
2.9 Rückstellungen für drohende Verluste aus schwebenden Geschäften			
2.10 Sonstige Rückstellungen			
- Rückstellungen für Urlaubs- und Zeitguthaben	87.099,01 €	87.099,01 €	44.500,00 €
- Rückstellungen für Rechts- und Beratungskosten	20.200,00 €	20.200,00 €	20.200,00 €
Summe der Rückstellungen	1.114.668 €	1.134.644 €	1.244.677 €

Übersicht über den voraussichtlichen Stand der Verbindlichkeiten 2021			
Art	Stand zu Beginn des Vorjahres 2020	Voraussichtlicher Stand zu Beginn des Haushaltsjahres 2021	Voraussichtlicher Stand zum Ende des Haushaltsjahres 2021
1	2	3	4
1. Verbindlichkeiten aus Anleihen			
2. Verbindlichkeiten aus Krediten zur Finanzierung von Investitionen von			
2.1 Bund, LAF, ERP-Sondervermögen			
2.2 Land	385.881,60	330.285,84	274.678,92
2.3 Gemeinden und Gemeindeverbänden			
2.4 Zwecksverbände und dgl.			
2.5 Sonstiger öffentlicher Bereich			
2.6 Kreditmarkt	2.904.863,74	2.781.810,70	3.861.239,64
2.7 Verbundene Unternehmen, Beteiligungen, Sondervermögen			
Summe	3.290.745,34	3.112.096,54	4.135.918,56
3. Verbindlichkeiten aus Kassenkrediten	0,00	0,00	0,00
4. Verbindlichkeiten aus Vorgängen, die Kreditaufnahmen wirtschaftlich gleichkommen			
4.1 Leasing			
4.2 Sonstige			
4.3 Hessenkasse	557.800,00	524.200,00	457.000,00
Summe	557.800,00	524.200,00	457.000,00
Nachrichtlich			
5. Verbindlichkeiten der Sondervermögen mit Sonderrechnung			
4.1 Aus Krediten			
4.2 Aus Vorgängen, die Kreditaufnahmen wirtschaftlich gleichkommen			
6. Vorübergehende Inanspruchnahme von flüssigen Mitteln aus zwecksgebundenen Rücklagen und Sonderrücklagen für andere Zwecke			
7. Anteilige Schulden im Rahmen von Mitgliedschaften in Zwecksverbänden			
8. Anteilige Schulden im Rahmen an wirtschaftlichen Unternehmen			
9. Langfristige Mietverträge und Verpflichtungen aus ÖPP-Verträgen			

Übersicht
über die nach § 36a Abs. 4 der Hessischen Gemeindeordnung den
Fraktionen zur Verfügung gestellten Mittel

Die Fraktionen in der Gemeindevertretung der Gemeinde Ehrenberg (Rhön) erhalten 2021 keine Mittel nach § 36 a Abs. 4 HGO und auch keine geldwerten Leistungen.

Auch in den Vorjahren 2020 und 2019 wurden weder Geldmittel noch geldwerte Leistungen gewährt.

Vermögensrechnung (Bilanz) 2019

Gemeinde: 01 Gemeinde Ehrenberg (Rhön)

Nr.	Bezeichnung	Ergebnis 2019	Ergebnis 2018
1	2	3	4
Aktiva			
1	Anlagevermögen	17.338.294,55	17.178.872,73
1.1	Immaterielle Vermögensgegenstände	427.480,10	419.981,91
1.1.1	Konzessionen, Lizenzen und ähnliche Rechte	10.410,60	4.502,25
1.1.2	Geleistete Investitionszuweisungen und -zuschüsse	417.069,50	415.479,66
1.2	Sachanlagen	16.465.659,99	16.311.611,62
1.2.1	Grundstücke, grundstücksgleiche Rechte	2.785.854,70	2.521.634,07
1.2.2	Bauten einschließlich Bauten auf fremden Grundstücken	4.654.461,36	4.484.283,95
1.2.3	Sachanlagen im Gemeingebrauch, Infrastrukturvermögen	8.040.345,23	8.294.546,86
1.2.4	Anlagen und Maschinen zur Leistungserstellung	265.527,17	229.601,79
1.2.5	Andere Anlagen, Betriebs- und Geschäftsausstattung	689.167,88	556.707,90
1.2.6	Geleistete Anzahlungen und Anlagen im Bau	30.303,65	224.837,05
1.3	Finanzanlagen	445.154,46	447.279,20
1.3.1	Anteile an verbundenen Unternehmen	0,00	0,00
1.3.2	Ausleihungen an verbundene Unternehmen	0,00	0,00
1.3.3	Beteiligungen	379.202,73	379.202,73
1.3.4	Ausleihungen an Unternehmen, mit denen ein Beteiligungsverhältnis besteht	0,00	0,00
1.3.5	Wertpapiere des Anlagevermögens	21.685,06	18.809,80
1.3.6	Sonstige Ausleihungen (sonstige Finanzanlagen)	44.266,67	49.266,67
1.4	Sparkassenrechtliche Sonderbeziehungen	0,00	0,00
2	Umlaufvermögen	999.104,92	922.875,23
2.1	Vorräte einschließlich Roh-, Hilfs- und Betriebsstoffe	0,00	0,00
2.2	Fertige und unfertige Erzeugnisse, Leistungen und Waren	0,00	0,00
2.3	Forderungen und sonstige Vermögensgegenstände	480.576,76	364.357,16
2.3.1	Forderungen aus Zuweisungen, Zuschüssen, Transferleistungen, Investitionszuweisungen, und -zuschüssen und Investitionsbeiträgen	216.148,83	228.716,35
2.3.2	Forderungen aus Steuern und steuerähnlichen Abgaben, Umlagen	195.694,31	103.688,32
2.3.3	Forderungen aus Lieferungen und Leistungen	23.724,62	3.896,44
2.3.4	Forderungen gegen verbundene Unternehmen und gegen Unternehmen, mit denen ein Beteiligungsverhältnis besteht, und Sondervermögen	2.412,37	0,00
2.3.5	Sonstige Vermögensgegenstände	42.596,63	28.056,05
2.4	Flüssige Mittel	518.528,16	558.518,07
3	Rechnungsabgrenzungsposten	35.376,68	36.884,53
4	Nicht durch Eigenkapital gedeckter Fehlbetrag	0,00	0,00
	Summe Aktiva	18.372.776,15	18.138.632,49

Vermögensrechnung (Bilanz) 2019

Gemeinde: 01 Gemeinde Ehrenberg (Rhön)

Nr.	Bezeichnung	Ergebnis 2019	Ergebnis 2018
5	6	7	8
Passiva			
1	Eigenkapital	7.128.730,85	6.503.031,17
1.1	Netto-Position	3.451.269,24	3.451.269,24
1.2	Rücklagen, Sonderrücklagen und Stiftungskapital	3.051.335,09	2.549.652,27
1.2.1	Rücklagen aus Überschüssen des ordentlichen Ergebnisses	2.606.650,87	2.111.285,07
1.2.2	Rücklagen aus Überschüssen des außerordentlichen Ergebnisses	435.762,91	429.019,05
1.2.3	Sonderrücklagen	8.921,31	9.348,15
1.2.4	Stiftungskapital	0,00	0,00
1.3	Ergebnisverwendung	626.126,52	502.109,66
1.3.1	Ergebnisvortrag	0,00	0,00
1.3.1.1	Ordentliche Ergebnisse aus Vorjahren	0,00	0,00
1.3.1.2	außerordentliche Ergebnisse aus Vorjahren	0,00	0,00
1.3.2	Jahresüberschuss / Jahresfehlbetrag	626.126,52	502.109,66
1.3.2.1	Ordentlicher Jahresüberschuss / Jahresfehlbetrag	646.050,69	502.109,66
1.3.2.2	Außerordentlicher Jahresüberschuss / Jahresfehlbetrag	-19.924,17	0,00
2	Sonderposten	5.723.186,04	5.759.044,67
2.1	Sonderposten für erhaltene Investitionszuweisungen, -zuschüsse und Investitionsbeiträge	5.517.891,54	5.607.652,76
2.1.1	Zuweisungen vom öffentlichen Bereich	4.778.598,46	4.838.338,64
2.1.2	Zuschüsse vom nicht öffentlichen Bereich	35.668,31	41.056,68
2.1.3	Investitionsbeiträge	703.624,77	728.257,44
2.2	Sonderposten für den Gebührenaussgleich	205.294,50	151.391,91
2.3	Sonderposten für Umlagen nach § 50 Abs. 3 FAG	0,00	0,00
2.4	Sonstige Sonderposten	0,00	0,00
3	Rückstellungen	1.221.967,01	1.067.789,41
3.1	Rückstellungen für Pensionen und ähnliche Verpflichtungen	861.968,00	827.418,00
3.2	Rückstellungen für Umlageverpflichtungen nach dem Finanzausgleichsgesetz	252.700,00	139.900,00
3.3	Rückstellungen für die Rekultivierung und Nachsorge von Abfalldeponien	0,00	0,00
3.4	Rückstellungen für die Sanierung von Altlasten	0,00	0,00
3.5	Sonstige Rückstellungen	107.299,01	100.471,41
4	Verbindlichkeiten	4.041.311,37	4.568.953,01
4.1	Verbindlichkeiten aus Anleihen	0,00	0,00
	davon: mit einer Restlaufzeit bis einschließlich einem Jahr	0,00	0,00
4.2	Verbindlichkeiten aus Kreditaufnahmen für Investitionen und Investitionsfördermaßnahmen	3.290.745,34	3.723.824,09
	davon: mit einer Restlaufzeit bis einschließlich einem Jahr	0,00	0,00
4.2.1	Verbindlichkeiten gegenüber Kreditinstituten	2.904.863,74	3.274.688,49
	davon: mit einer Restlaufzeit bis einschließlich einem Jahr	0,00	0,00
4.2.2	Verbindlichkeiten gegenüber öffentlichen Kreditgebern	385.881,60	449.135,60
	davon: mit einer Restlaufzeit bis einschließlich einem Jahr	0,00	0,00
4.2.3	Verbindlichkeiten gegenüber sonstigen Kreditgebern	0,00	0,00
	davon: mit einer Restlaufzeit bis einschließlich einem Jahr	0,00	0,00
4.3	Verbindlichkeiten aus Kreditaufnahmen für die Liquiditätssicherung	0,00	0,00
4.4	Verbindlichkeiten aus kreditähnlichen Rechtsgeschäften	6.041,54	8.823,80
4.5	Verbindlichkeiten aus Zuweisungen und Zuschüssen, Transferleistungen und Investitionszuweisungen und -zuschüssen sowie Investitionsbeiträgen	0,00	0,00
4.6	Verbindlichkeiten aus Lieferungen und Leistungen	81.619,60	78.785,10
4.7	Verbindlichkeiten aus Steuern und steuerähnlichen Abgaben	6.130,19	2.511,22

Vermögensrechnung (Bilanz) 2019

Gemeinde: 01 Gemeinde Ehrenberg (Rhön)

Nr.	Bezeichnung	Ergebnis 2019	Ergebnis 2018
5	6	7	8
Passiva			
4.8	Verbindlichkeiten gegenüber verbundenen Unternehmen und gegen Unternehmen, mit denen eine Beteiligungsverhältnis besteht, und Sondervermögen	1.332,25	0,00
4.9	Sonstige Verbindlichkeiten	655.442,45	755.008,80
5	Rechnungsabgrenzungsposten	257.580,88	239.814,23
	Summe Passiva	18.372.776,15	18.138.632,49

*** Ende der Liste "Vermögensrechnung (Bilanz)" ***

Der Gemeindevorstand

Ort / Datum

(Unterschrift)

Nr.	Konten	Bezeichnung	Ergebnis des Vorjahres 2018	Fortgeschriebener Ansatz des Haushaltsjahres 2019	Ergebnis des Haushaltsjahres 2019	Vergleich fortgeschriebener Ansatz / Ergebnis des Haushaltsjahres (Sp. 5 / Sp. 6)
			- Euro -	- Euro -	- Euro -	- Euro -
1	2	3	4	5	6	7
1	50	Privatrechtliche Leistungsentgelte	85.466,47	99.200,00	135.404,30	-36.204,30
2	51	Öffentlich-rechtliche Leistungsentgelte	705.881,95	668.900,00	685.292,12	-16.392,12
3	548-549	Kostensersatzleistungen und -erstattungen	46.473,82	51.620,00	81.477,92	-29.857,92
4	52	Bestandsveränderungen und aktivierte Eigenleistungen	31.641,00	0,00	40.804,83	-40.804,83
5	55	Steuern und steuerähnliche Erträge einschließlich Erträge aus gesetzlichen Umlagen	1.918.197,50	1.931.900,00	2.214.008,47	-282.108,47
6	547	Erträge aus Transferleistungen	74.544,01	67.000,00	76.407,61	-9.407,61
7	540-543	Erträge aus Zuweisungen und Zuschüssen für laufende Zwecke und allgemeine Umlagen	1.500.219,20	1.633.404,39	1.527.839,23	105.565,16
8	546	Erträge aus der Auflösung von Sonderposten	318.738,31	318.818,00	335.305,86	-16.487,86
9	53	Sonstige ordentliche Erträge	97.690,74	74.400,00	76.508,24	-2.108,24
10		Summe der ordentlichen Erträge (Nr. 1 bis 9)	4.778.853,00	4.845.242,39	5.173.048,58	-327.806,19
11	62, 63, 640-643, 647-649, 65	Personalaufwendungen	-1.209.807,15	-1.295.214,12	-1.281.358,52	-13.855,60
12	644-646	Versorgungsaufwendungen	-33.222,37	-56.254,66	-70.804,66	14.550,00
13	60,61, 67-69	Aufwendungen für Sach- und Dienstleistungen	-683.621,80	-960.526,73	-743.135,78	-217.390,95
	(697)	davon: Einstellungen in Sonderposten	-6.439,64	0,00	-82.665,98	82.665,98
14	66	Abschreibungen	-550.878,29	-530.640,00	-553.075,35	22.435,35
15	71	Aufwendungen für Zuweisungen und Zuschüsse sowie besondere Finanzaufwendungen	-149.834,90	-189.777,88	-149.651,10	-40.126,78
16	73	Steueraufwendungen einschließlich Aufwendungen aus gesetzlichen Umlageverpflichtungen	-1.573.315,69	-1.528.770,00	-1.667.686,10	138.916,10
17	72	Transferaufwendungen	0,00	0,00	0,00	0,00
18	70,74,76	Sonstige ordentliche Aufwendungen	-10.392,13	-10.126,58	-7.805,03	-2.321,55
19		Summe der ordentlichen Aufwendungen (Nr. 11 bis 18)	-4.211.072,33	-4.571.309,97	-4.473.516,54	-97.793,43
20		Verwaltungsergebnis (Nr. 10 J. Nr. 19)	567.780,67	273.932,42	699.532,04	-425.599,62
21	56,57	Finanzerträge	11.288,33	11.600,00	13.780,78	-2.180,78
22	77	Zinsen und andere Finanzaufwendungen	-83.703,20	-72.924,49	-67.262,13	-5.662,36
23		Finanzergebnis (Nr. 21 J. Nr. 22)	-72.414,87	-61.324,49	-53.481,35	-7.843,14
24		Gesamtbetrag der ordentlichen Erträge (Nr. 10 und Nr. 21)	4.790.141,33	4.856.842,39	5.186.829,36	-329.986,97
25		Gesamtbetrag der ordentlichen Aufwendungen (Nr. 19 und Nr. 22)	-4.294.775,53	-4.644.234,46	-4.540.778,67	-103.455,79
26		Ordentliches Ergebnis (Nr. 24 und Nr. 25)	495.365,80	212.607,93	646.050,69	-433.442,76
27	59	Außerordentliche Erträge	8.470,61	0,00	3.380,52	-3.380,52
28	79	Außerordentliche Aufwendungen	-1.726,75	-22.125,65	-23.304,69	1.179,04
29		Außerordentliches Ergebnis (Nr. 27 J. Nr. 28)	6.743,86	-22.125,65	-19.924,17	-2.201,48
30		Jahresergebnis (Nr. 26 und Nr. 29)	502.109,66	190.482,28	626.126,52	-435.644,24
		Nachrichtlich:				
	95	Erlöse aus internen Leistungsbeziehungen	519.150,37	409.450,00	516.255,34	-106.805,34
	96	Kosten aus internen Leistungsbeziehungen	-519.150,37	-409.450,00	-516.255,34	106.805,34
		Ergebnis der internen Leistungsbeziehung	0,00	0,00	0,00	0,00

Ergebnisrechnung 2019

Gemeinde: 01 Gemeinde Ehrenberg (Rhön)

Nr.	Konten	Bezeichnung	Ergebnis des Vorjahres 2018	Fortgeschriebener Ansatz des Haushaltsjahres 2019	Ergebnis des Haushaltsjahres 2019	Vergleich fortgeschriebener Ansatz / Ergebnis des Haushaltsjahres (Sp. 5 / Sp. 6)
			- Euro -	- Euro -	- Euro -	- Euro -
1	2	3	4	5	6	7

*** Ende der Liste "Ergebnisrechnung" ***

Nr.	Bezeichnung	Ergebnis des Vorjahres	Fortgeschriebener Ansatz des Haushaltsjahres	Ergebnis des Haushaltsjahres	Vergleich fortgeschriebener Ansatz / Ergebnis des Haushaltsjahres
		2018	2019	2019	(Sp. 4 ./ Sp. 5)
1	2	3	4	5	6
1	810 Privatrechtliche Leistungsentgelte	85.287,51	99.200,00	110.796,66	-11.596,66
2	811 Öffentlich-rechtliche Leistungsentgelte	722.209,75	657.900,00	655.041,58	2.858,42
3	812 Kostenersatzleistungen und -erstattungen	45.923,95	51.620,00	70.176,01	-18.556,01
4	814 Steuern und steuerähnliche Erträge einschließlich Erträge aus gesetzlichen Umlagen	1.925.200,66	1.931.900,00	2.129.681,24	-197.781,24
5	815 Einzahlungen aus Transferleistungen	74.544,01	67.000,00	76.407,61	-9.407,61
6	816 Zuweisungen und Zuschüsse für laufende Zwecke und allgemeine Umlagen	1.507.439,15	1.633.404,39	1.525.872,39	107.532,00
7	817 Zinsen und sonstige Finanzeinzahlungen	11.161,43	11.600,00	13.986,61	-2.386,61
8	813,828 Sonstige ordentliche Einzahlungen und sonstige außerordentliche Einzahlungen, die sich nicht aus Investitionstätigkeiten ergeben	84.398,86	69.400,00	75.649,97	-6.249,97
9	= Summe Einzahlungen aus laufender Verwaltungstätigkeit (Nr. 1 bis 8)	4.456.165,32	4.522.024,39	4.657.612,07	-135.587,68
10	830 Personalauszahlungen	-1.200.926,29	-1.295.214,12	-1.268.070,24	-27.143,88
11	831 Versorgungsauszahlungen	-30.503,32	-36.254,66	-30.192,75	-6.061,91
12	832 Auszahlungen für Sach- und Dienstleistungen	-669.709,31	-960.526,73	-639.104,92	-321.421,81
14	834 Auszahlungen für Zuweisungen und Zuschüsse für laufende Zwecke sowie besondere Finanzauszahlungen	-184.282,30	-211.903,53	-180.030,04	-31.873,49
15	835 Auszahlungen für Steuern einschließlich Auszahlungen aus gesetzlichen Umlageverpflichtungen	-1.575.139,88	-1.528.770,00	-1.543.629,65	14.859,65
16	836 Zinsen und ähnliche Auszahlungen	-74.466,26	-67.424,49	-66.849,37	-575,12
17	837,848 Sonstige ordentliche Auszahlungen und sonstige außerordentliche Auszahlungen, die sich nicht aus Investitionstätigkeit ergeben	-7.880,91	-10.126,58	-10.603,25	476,67
18	= Summe Auszahlungen aus laufender Verwaltungstätigkeit (Nr. 10 bis 17)	-3.742.908,27	-4.110.220,11	-3.738.480,22	-371.739,89
19	= Zahlungsmittelüberschuss/Zahlungsmittelbedarf aus laufender Verwaltungstätigkeit (Nr. 9 ./ Nr. 18)	713.257,05	411.804,28	919.131,85	-507.327,57
20	820 Einzahlungen aus Investitionszuweisungen und -zuschüssen sowie aus Investitionsbeiträgen	185.699,10	232.030,00	196.906,11	35.123,89
21	822 Einzahlungen aus Abgängen von Vermögensgegenständen des Sachanlagevermögens und des immateriellen Anlagenvermögens	42.246,90	89.000,00	2.161,60	86.838,40
22	823 Einzahlungen aus Abgängen von Vermögensgegenständen des Finanzanlagevermögens	5.000,00	5.000,00	5.000,00	0,00
23	Summe Einzahlungen aus Investitionstätigkeit (Nr. 20 bis 22)	232.946,00	326.030,00	204.067,71	121.962,29
24	841 Auszahlungen für den Erwerb von Grundstücken und Gebäuden	-22.013,96	-418.506,47	-310.278,33	-108.228,14
25	842 Auszahlungen für Baumaßnahmen	-485.098,68	-234.567,71	-104.628,78	-129.938,93
26	843,840 Auszahlungen für Investitionen in das sonstige Sachanlagevermögen und immaterielle Anlagevermögen	-129.570,53	-390.065,91	-262.455,52	-127.610,39
27	844 Auszahlungen für Investitionen in das Finanzanlagevermögen	-869,08	-2.875,26	-2.875,26	0,00
28	= Summe Auszahlungen aus Investitionstätigkeit (Nr. 24 bis 27)	-637.552,25	-1.046.015,35	-680.237,89	-365.777,46
29	= Zahlungsmittelüberschuss/Zahlungsmittelbedarf aus Investitionstätigkeit (Nr. 23 ./ Nr. 28)	-404.606,25	-719.985,35	-476.170,18	-243.815,17
30	= Zahlungsmittelüberschuss/Zahlungsmittelbedarf (Nr. 19 und 29)	308.650,80	-308.181,07	442.961,67	-751.142,74
31	826 Einzahlungen aus der Aufnahme von Krediten und inneren Darlehen und wirtschaftlich vergleichbaren Vorgängen für Investitionen	555.176,82	556.800,00	0,00	556.800,00

Nr.	Bezeichnung	Ergebnis des Vorjahres	Fortgeschriebener Ansatz des Haushaltsjahres	Ergebnis des Haushaltsjahres	Vergleich fortgeschriebener Ansatz / Ergebnis des Haushaltsjahres
		2018	2019	2019	(Sp. 4 ./ Sp. 5)
1	2	3	4	5	6
32	846 Auszahlungen für die Tilgung von Krediten und inneren Darlehen und wirtschaftlich vergleichbaren Vorgängen für Investitionen	-613.596,34	-469.072,00	-475.053,70	5.981,70
33	= Zahlungsmittelüberschuss/Zahlungsmittelbedarf aus Finanzierungstätigkeit (Nr. 31 ./ 32)	-58.419,52	87.728,00	-475.053,70	562.781,70
34	= Änderung des Zahlungsmittelbestandes zum Ende des Haushaltsjahres (Nr. 30 und Nr. 33)	250.231,28	-220.453,07	-32.092,03	-188.361,04
35	829 Haushaltsunwirksame Einzahlungen (u. a. fremde Finanzmittel, Rückzahlung von angelegten Kassenmitteln, Aufnahme von Kassenkrediten)	220.949,08	0,00	199.784,69	-199.784,69
36	849 Haushaltsunwirksame Auszahlungen (u. a. fremde Finanzmittel, Anlegung von Kassenmitteln, Rückzahlung von Kassenkrediten)	-971.456,81	0,00	-207.682,57	207.682,57
37	= Zahlungsmittelüberschuss/Zahlungsmittelbedarf aus haushaltsunwirksamen Zahlungsvorgängen (Nr. 35./ Nr. 36)	-750.507,73	0,00	-7.897,88	7.897,88
38	Bestand an Zahlungsmitteln zu Beginn des Haushaltsjahres	1.058.794,52	558.518,00	558.518,07	-0,07
39	= Veränderung des Bestandes aus Zahlungsmitteln (Nr. 34 und 37)	-500.276,45	-220.453,07	-39.989,91	-180.463,16
40	= Bestand an Zahlungsmitteln am Ende des Haushaltsjahres (Nr. 38 und Nr. 39)	558.518,07	338.064,93	518.528,16	-180.463,23

*** Ende der Liste "Finanzrechnung" ***

Finanzstatusbericht zur Beurteilung der finanziellen Leistungsfähigkeit

Regierungsbezirk:	<u>Kassel</u>	Schlüsselnummer:	<u>631005</u>
Gemeinde:	<u>Ehrenberg (Rhön)</u>	Kreisfreie Stadt	
Landkreis:	<u>Fulda</u>	Haushaltsjahr	<u>2021</u>
Einwohnerzahl am:			
31.12. 2019	<u>2.564</u>		
31.12. 2018	<u>2.535</u>		
		Haushaltsjahr	Jahresabschluss
		<u>2021</u>	<u>2019</u>
		-€ -	-€ -
<u>Ergebnishaushalt</u>			
ordentliches Ergebnis			
Erträge	<u>5.192.980,00</u>	<u>5.186.829,36</u>	
Aufwendungen	<u>5.266.143,00</u>	<u>4.540.778,67</u>	
Saldo	<u>-73.163,00</u>	<u>646.050,69</u>	
außerordentliches Ergebnis			
Erträge	<u></u>	<u>3.380,52</u>	
Aufwendungen	<u></u>	<u>23.304,69</u>	
Saldo	<u></u>	<u>-19.924,17</u>	
Überschuss (+)/ Fehlbedarf (-)	<u>-73.163,00</u>	<u>626.126,52</u>	
<u>Finanzhaushalt</u>			
Laufende Verwaltungstätigkeit			
Einzahlungen aus laufender Verwaltungstätigkeit	<u>+ 4.844.610,00</u>	<u>4.657.612,07</u>	
Auszahlungen aus laufender Verwaltungstätigkeit	<u>- 4.601.505,00</u>	<u>3.738.480,22</u>	
Saldo	<u>243.105,00</u>	<u>919.131,85</u>	
Investitionstätigkeit			
Einzahlungen aus Investitionstätigkeit	<u>+ 1.063.400,00</u>	<u>+ 204.067,71</u>	
Auszahlungen aus Investitionstätigkeit	<u>- 1.624.650,00</u>	<u>- 680.237,81</u>	
Saldo	<u>-561.250,00</u>	<u>-476.170,10</u>	
Finanzierungstätigkeit			
Einzahlungen aus Finanzierungstätigkeit	<u>+ 561.250,00</u>	<u>+ </u>	
Auszahlungen aus Finanzierungstätigkeit	<u>- 430.373,00</u>	<u>- 475.053,70</u>	
Saldo	<u>130.877,00</u>	<u>-475.053,70</u>	
Finanzmittelüberschuss (+)/ -fehlbedarf (-)	<u>-187.268,00</u>	<u>-32.091,95</u>	
Bestand an Zahlungsmitteln am Ende des Haushaltsjahres	<u>712.732,00</u>	<u>892.112,08</u>	
		Haushaltsjahr	
		<u>2021</u>	
		-€ -	
<u>Nachrichtlich</u>			
<u>Rechnersiche Neuverschuldung</u>			
Kernhaushalt	<u>198.077,00</u>		
	<u>0,00</u>		
Insgesamt	<u>198.077,00</u>		

Im Finanzstatusbericht sind Eintragungen nur in den blau unterlegten Feldern vorzunehmen.

Einige Feldinhalte werden erst vollständig angezeigt, wenn im Deckblatt eine Eintragung im Feld „Haushaltsjahr“ erfolgte.

Soweit in den Feldern betragsmäßige Angaben erforderlich sind, sind diese im gesamten Finanzstatusbericht in € vorzunehmen.

Die betragsmäßigen Eingaben sind im Finanzstatusbericht grundsätzlich nur mit positivem Vorzeichen vorzunehmen, soweit nicht aufgrund eines negativen Planwertes bzw. Rechnungsergebnisses ausnahmsweise ein negatives Vorzeichen erforderlich ist.

In Haushaltsjahren mit Nachträgen sind Planwerte auf Basis des Nachtragsplanes anzugeben

Allgemeine Finanzinformationen

1. Rechnungsergebnisse, Plan-Ist-Vergleiche und Status Jahresabschlüsse

Haushaltsjahr	Ordentliches Ergebnis in €			Status Jahresabschluss (Bitte auswählen)	Ggf. Bemerkungen
	Plan	Ist	Differenz		
2014	11.083,00	398.752,34	387.669,34	Entlastungsbeschluss erfolgt	
2015	-236.624,89	-68.320,33	168.304,56	Entlastungsbeschluss erfolgt	
2016	168.174,00	490.092,99	321.918,99	Entlastungsbeschluss erfolgt	
2017	238.705,79	562.335,44	323.629,65	Entlastungsbeschluss erfolgt	
2018	140.409,91	495.365,80	354.955,89	Entlastungsbeschluss erfolgt	

2.1 Stand der Aufstellung des Jahresabschlusses für 2019

Aufstellungsbeschluss und vollständige Vorlage an RPA erfolgt

2.2 Voraussichtlicher Zeitpunkt des Aufstellungsbeschlusses für den Jahresabschluss 2019

--

3. Aufstellung der Eigenbetriebe und Anstalten des öffentlichen Rechts nach der HGO

Eigenbetriebe

Anstalten des öffentlichen Rechts nach der HGO

4. Aufstellung Gesamtabschluss erforderlich für 2019

nein

Angaben zur Beurteilung der dauernden finanziellen Leistungsfähigkeit für 2021

	- € -	Erläuterungen
1. Geplantes ordentliches Ergebnis für 2021 Bei einem geplanten Fehlbedarf im ordentlichen Ergebnis bitte nebenstehend auswählen, ob ein Ausgleich des Defizits durch die Inanspruchnahme der ordentlichen Rücklage nach § 92 Abs. 5 Nr. 1 HGO beim Jahresabschluss geplant ist.	-73.163,00 ja	Das ordentliche Ergebnis wird automatisch aus dem Blatt "Ergebnishaushalt" übernommen.
2. Bestand Rücklage aus Überschüssen des ordentlichen Ergebnisses zum 31.12.2020	3.252.701,56	Es ist der (ggf. voraussichtliche) Bestand der Rücklage aus Überschüssen des ordentlichen Ergebnisses zum Ende des Haushaltsvorjahres anzugeben.
3. Ordentliche Fehlbeträge aus Vorjahren (Bilanzwert der letzten aufgestellten Bilanz)	0,00	Es ist der in der letzten aufgestellten Bilanz ausgewiesene Fehlbetrag aus Vorjahren (§ 49 Abs. 4 Nr. 1.3.1.1 GemHVO) mit positivem Vorzeichen anzugeben.
4. Bestand der Liquiditätsreserve		
4.1 Mindestbetrag der nach § 106 Abs. 1 S. 2 HGO vorzuhaltenden Liquiditätsreserve für 2021	78.306,37	Es ist für das Haushaltsjahr der nach § 106 Abs. 1 S. 2 HGO zur Sicherstellung der Zahlungsfähigkeit vorzuhaltende Mindestbetrag von 2 v.H. der Summe der Auszahlungen aus laufender Verwaltungstätigkeit nach dem Durchschnitt der drei dem Haushaltsjahr vorangehenden Jahre anzugeben.
4.2 Höhe der tatsächlich vorgehaltenen Liquiditätsreserve am 1.1.2021	1.201.816,00	Es ist für das Haushaltsjahr die Höhe der tatsächlich vorhandenen Liquiditätsreserve anzugeben.
5. Angaben zur letzten aufgestellten Vermögensrechnung		
5.1 Haushaltsjahr der letzten aufgestellten Vermögensrechnung	2019	Es ist das Haushaltsjahr der letzten aufgestellten Vermögensrechnung anzugeben.
5.2 Bestand an Eigenkapital	7.128.730,85	Es ist die Höhe des Eigenkapitals (§ 49 Abs. 4 Nr. 1 GemHVO) aus der letzten aufgestellten Vermögensrechnung anzugeben.
6. Höhe der Verbindlichkeiten aus Liquiditätskrediten (Kernverwaltung und Sondervermögen) zum 31.12.2020	0,00	Die Höhe der Verbindlichkeiten aus Liquiditätskrediten wird automatisch aus dem Blatt "Verbindlichkeiten" übernommen.
7. Höhe der Verbindlichkeiten gegenüber dem Sondervermögen Hessenkasse	524.200,00	Die Höhe der Verbindlichkeiten wird automatisch aus dem Blatt "Verbindlichkeiten" übernommen.
8. Geplante zu erwirtschaftende Differenz aus Zahlungsmittelfluss aus laufender Verwaltungstätigkeit und ordentlicher Tilgung sowie der Zahlungen an das Sondervermögen Hessenkasse	-187.268,00	Diese Angabe wird rechnerisch aus dem Zahlungsmittelfluss aus laufender Verwaltungstätigkeit abzüglich der ordentlichen Tilgung sowie der Zahlungen an das Sondervermögen Hessenkasse und zuzüglich der zweckgebundenen Einzahlungen für die ordentliche Tilgung sowie der Zahlungen an das Sondervermögen Hessenkasse ermittelt.
8.1 Zahlungsmittelfluss aus laufender Verwaltungstätigkeit für 2021	243.105,00	Der Zahlungsmittelfluss aus laufender Verwaltungstätigkeit wird automatisch aus dem Blatt "Finanzhaushalt" übernommen.
8.2 Ordentliche Tilgung für 2021	363.173,00	Die Höhe der ordentlichen Tilgung wird automatisch aus dem Blatt "Finanzhaushalt" übernommen.
8.3 Zahlungen an das Sondervermögen Hessenkasse für 2021	67.200,00	Die Höhe der Zahlungen an das Sondervermögen Hessenkasse wird automatisch aus dem Blatt "Finanzhaushalt" übernommen.
8.4 Zweckgebundene Einzahlungen für die ordentliche Tilgung von Investitionskrediten für 2021	0,00	Der Betrag wird automatisch aus dem Blatt "Finanzhaushalt - 4.2" übernommen.
8.5 Zweckgebundene Einzahlungen für Auszahlungen an das Sondervermögen Hessenkasse für 2021	0,00	Der Betrag wird automatisch aus dem Blatt "Finanzhaushalt - 4.3" übernommen.
Nachrichtlich: Rechnerischer Hebesatz Grundsteuer B zum Erreichen des Ausgleichs im ordentlichen Ergebnis in v.H. für 2021	494,88	Diese Angabe wird bei einem geplanten negativen ordentlichen Ergebnis rechnerisch ermittelt.
Fiktive Hebesatzanhebung Grundsteuer B zum Erreichen des Ausgleichs im ordentlichen Ergebnis in v.H. für 2021	114,88	Diese Angabe wird bei einem geplanten negativen ordentlichen Ergebnis rechnerisch ermittelt.
Bestand Rücklage aus Überschüssen des außerordentlichen Ergebnisses zum 31.12.2020	415.838,74	Es ist der (ggf. voraussichtliche) Bestand der Rücklage aus Überschüssen des außerordentlichen Ergebnisses zum Ende des Haushaltsvorjahres anzugeben.

Auswertung der Angaben zur Beurteilung der dauernden finanziellen Leistungsfähigkeit

		Indikatorwert
Geplantes ordentliches Ergebnis je Einwohner für 2021	-28,53	0,00
Bestand Rücklage aus Überschüssen des ordentlichen Ergebnisses zum 31.12.2020	3.252.701,56	5,00
Ordentliche Fehlbeträge aus Vorjahren	0,00	5,00
Die Liquiditätsreserve wurde vollständig gebildet		5,00
Bestand an Eigenkapital	7.128.730,85	5,00
Höhe der Kassenkreditverbindlichkeiten (Kernverwaltung und Sondervermögen) zum 31.12.2020	0,00	5,00
Höhe der Verbindlichkeiten gegenüber dem Sondervermögen Hessenkasse	524.200,00	0,00
Geplante Differenz je Einwohner aus Zahlungsmittelfluss aus laufender Verwaltungstätigkeit und ordentlicher Tilgung sowie der Zahlungen an das Sondervermögen Hessenkasse je Einwohner	-73,04	0,00
Summe und Status		55,00
Vorliegende Auswertung präjudiziert das Haushaltsgenehmigungsverfahren nicht. Die notwendige individuelle Prüfung und Beurteilung der Aufsichtsbehörde wird hierdurch nicht ersetzt.		
Hinweise der Gemeinde zur aktuellen Haushaltslage (optional)		

Angaben zur Beurteilung der dauernden finanziellen Leistungsfähigkeit für 2019

Erläuterungen

	- € -	
1. Ordentliches Ergebnis für 2019	646.050,69	Das ordentliche Ergebnis wird automatisch aus dem Blatt "Ergebnishaushalt" übernommen.
2. Rechnerischer Bestand der Rücklage aus Überschüssen des ordentlichen Ergebnisses vor Ergebnisverwendung zum 31.12.2019	2.606.650,87	Es ist der (ggf. voraussichtliche) Bestand der Rücklage aus Überschüssen des ordentlichen Ergebnisses zum Ende des Haushaltsvorjahres (Abschlussjahr) anzugeben.
3. Ordentliche Fehlbeträge aus Vorjahren (Bilanzwert) zum 31.12.2019	0,00	Es ist der in der aufgestellten Bilanz ausgewiesene Fehlbetrag aus Vorjahren (§ 49 Abs. 4 Nr. 1.3.1.1 GemHVO) mit positivem Vorzeichen anzugeben.
4. Bestand der Liquiditätsreserve		
4.1 Mindestbetrag der nach § 106 Abs. 1 S. 2 HGO vorzuhaltenden Liquiditätsreserve für 2019	69.525,78	Es ist für das Haushaltsvorjahr der nach § 106 Abs. 1 S. 2 HGO zur Sicherstellung der Zahlungsfähigkeit vorzuhaltende Mindestbetrag von 2 v.H. der Summe der Auszahlungen aus laufender Verwaltungstätigkeit nach dem Durchschnitt der drei dem Haushaltsjahr vorangehenden Jahre anzugeben.
4.2 Höhe der tatsächlich vorgehaltenen Liquiditätsreserve am 31.12.2019	518.528,00	Es ist für das Abschlussjahr die Höhe der tatsächlich vorhandenen Liquiditätsreserve anzugeben.
5. Bestand an Eigenkapital am 31.12.2019	7.128.730,85	Es ist die Höhe des Eigenkapitals (§ 49 Abs. 4 Nr. 1 GemHVO) aus der aufgestellten Vermögensrechnung anzugeben.
6. Höhe der Verbindlichkeiten aus Liquiditätskrediten (Kernverwaltung und Sondervermögen) zum 31.12.2019	0,00	Es ist die Höhe der Verbindlichkeiten aus Liquiditätskrediten anzugeben
7. Höhe der Verbindlichkeiten gegenüber dem Sondervermögen Hessenkasse zum 31.12.2019	557.800,00	Es ist die Höhe der Verbindlichkeiten gegenüber dem Sondervermögen Hessenkasse anzugeben
8. <u>Erwirtschaftete Differenz aus Zahlungsmittelfluss aus laufender Verwaltungstätigkeit und ordentlicher Tilgung sowie der Zahlungen an das Sondervermögen Hessenkasse</u>	444.078,15	Diese Angabe wird rechnerisch aus dem Zahlungsmittelfluss aus laufender Verwaltungstätigkeit abzüglich der ordentlichen Tilgung sowie der Zahlungen an das Sondervermögen Hessenkasse und zuzüglich der zweckgebundenen Einzahlungen für die ordentliche Tilgung sowie der Zahlungen an das Sondervermögen Hessenkasse ermittelt.
8.1 Zahlungsmittelfluss aus laufender Verwaltungstätigkeit für 2019	919.131,85	
8.2 Ordentliche Tilgung für 2019	407.853,70	
8.3 Zahlungen an das Sondervermögen Hessenkasse für 2019	67.200,00	
8.4 Zweckgebundene Einzahlungen für die ordentliche Tilgung von Investitionskrediten für 2019	0,00	
8.5 Zweckgebundene Einzahlungen für Auszahlungen an das Sondervermögen Hessenkasse für 2019	0,00	
<u>Nachrichtlich:</u> Kash-Wert nach Planung für 2019	80,00	

Auswertung der Angaben zur Beurteilung der dauernden finanziellen Leistungsfähigkeit

		Indikatorwert
Geplantes ordentliches Ergebnis je Einwohner für 2021	251,97	40,00
Bestand Rücklage aus Überschüssen des ordentlichen Ergebnisses zum 31.12. 2019	2.606.650,87	5,00
Ordentliche Fehlbeträge aus Vorjahren	0,00	5,00
Die Liquiditätsreserve wurde vollständig gebildet		5,00
Bestand an Eigenkapital	7.128.730,85	5,00
Höhe der Verbindlichkeiten aus Liquiditätskrediten (Kernverwaltung und Sondervermögen) zum 31.12.2019	0,00	5,00
Höhe der Verbindlichkeiten gegenüber dem Sondervermögen Hessenkasse zum 31.12.2019	557.800,00	0,00
Erwirtschaftete Differenz aus Zahlungsmittelfluss aus laufender Verwaltungstätigkeit und ordentlicher Tilgung sowie der Zahlungen an das Sondervermögen Hessenkasse je Einwohner	173,20	30,00
Summe und Status nach Abschlusswert		● 95,00
Summe und Status nach Planwert		● 80,00

Indikator pro Einwohner	Bewertung ggf. der Entwicklung nach Indikatoren pro Einwohner	Gewichtung der Indikatoren pro Einwohner in %	Status
ordentliches Ergebnis	Überschuss (mehr als + 5 €) = 1	40%	grün (+) ≥ 70% gelb (0) < 70% und > 40% rot (-) ≤ 40%
	jahresbezogener Haushaltsausgleich (im Korridor von - 5 € bis + 5 € oder durch Rücklage) = 0,75		
	defizitär im Korridor (weniger als - 5 € bis - 40 €) = 0,5		
	defizitär im Korridor (weniger als - 40 € bis - 75 €) = 0,25		
	defizitär (weniger als -75 €) = 0		
Bestand ordentliche Rücklage	Bestand = 1	5%	
	kein Bestand (≤ 0 €) = 0		
Fehlbeträge aus Vorjahren (Bilanzwert der letzten aufgestellten Bilanz)	kein Bestandswert = 1	5%	
	Ausweis eines Fehlbetragbestands = 0		
Bestand der Liquiditätsreserve	Bestand vollständig gebildet = 1	5%	
	Bestand teilweise gebildet (≥ 50 %) = 0,5		
	Bestand unzureichend oder nicht gebildet (< 50 %) = 0		
Ausweis von Eigenkapital (nach letzter aufgestellter Bilanz)	positiver Eigenkapitalbestand = 1	5%	
	negativer Eigenkapitalbestand (≤ 0 €) = 0		
Verbindlichkeiten aus Liquiditätskrediten (Kommune plus Sondervermögen)	kein Bestand (= 0 €) = 1	5%	
	Bestand (> 0 €) = 0		
Verbindlichkeiten gegenüber dem Sondervermögen Hessenkasse	kein Bestand (= 0 €) = 1	5%	
	Bestand (> 0 €) = 0		
Zahlungsmittelfluss lfd. Verwaltungstätigkeit	Saldo > 5 € = 1		
	im Korridor von 0 € bis + 5 € = 0,5		

abzüglich der Tilgung sowie der
Zahlungen an das Sondervermögen
Hessenkasse

Saldo < 0 € = 0

30%

100%

Die rot markierten Eintragungen spiegeln die Änderungen ab dem 01.01.2019 wider.

Vomhundertsätze erhobener Umlagen (Landkreis / LWV / Land Hessen)

Jahr	Kreisumlage	Schulumlage	Verbandsumlage LWV	Krankenhausumlage
2021	30,57 v.H.	17,50 v.H.		
2020	30,57 v.H.	17,50 v.H.		
2019	30,57 v.H.	17,50 v.H.		

Angaben für Gemeinden und Städte

Steuerhebesätze

Jahr	Grundsteuer A	Grundsteuer B	Gewerbsteuer	Vervielfältiger Gewerbesteuerumlage	Solidaritätsumlage
2021	380,00 v.H.	380,00 v.H.	380,00 v.H.	35,00 v.H.	Euro
2020	380,00 v.H.	380,00 v.H.	380,00 v.H.	35,00 v.H.	Euro
2019	380,00 v.H.	380,00 v.H.	380,00 v.H.	64,00 v.H.	Euro

Angaben für Gemeinden und Städte

Nivellierungshebesätze nach FAG

Jahr	Grundsteuer A	Grundsteuer B	Gewerbsteuer
2021	332,00 v.H.	365,00 v.H.	357,00 v.H.

Angaben zu weiteren Abgaben (ohne Gebühren)

Straßenbeiträge

einmalige Beiträge, Gemeindeanteil nach § 11 Abs. 4 KAG

Weitere Abgaben, die erhoben werden:

Spielapparatesteuer	nein	Jagdsteuer	nein	Hundesteuer	ja
Zweitwohnungssteuer	nein	Fischereisteuer	nein	Gaststättenerlaubnissteuer	nein
Kurbeitrag	nein	Pferdesteuer	nein		
Tourismusbeitrag	ja	Getränkesteuer	nein		

Sonstige Abgaben:

Tourismusbeitrag = Bettensteuer



Heimatumlage

25.200,00	Euro
31.780,00	Euro
	Euro



		2019	2020	2021	2022	2023	2024	
Ergebnishaushalt		vorläufiges Rechnungsergebnis	Haushaltsplan	Haushaltsplan	Ergebnisplan	Ergebnisplan	Ergebnisplan	
Position	Konten	Bezeichnung						
- € -								
1	50	Privatrechtliche Leistungsentgelte	135.404,30	79.500,00	135.400,00	85.000,00	85.000,00	85.000,00
2	51	Öffentlich-rechtliche Leistungsentgelte	685.292,12	674.560,00	683.180,00	670.200,00	670.200,00	670.180,00
3	548-549	Kostensersatzleistungen und -erstattungen	81.477,92	44.850,00	44.850,00	51.650,00	51.650,00	51.650,00
4	52	Bestandsveränderungen und aktivierte Eigenleistungen	40.804,83	0,00	0,00	0,00	0,00	0,00
5	55	Steuern und steuerähnliche Erträge einschließlich Erträge aus gesetzlichen Umlagen	2.214.008,47	2.130.100,00	2.011.600,00	2.040.400,00	2.122.700,00	2.252.700,00
6	547	Erträge aus Transferleistungen	76.407,61	67.600,00	83.200,00	85.800,00	88.400,00	91.100,00
7	540-543	Erträge aus Zuweisungen und Zuschüssen für laufende Zwecke und allgemeine Umlagen	1.527.839,23	1.663.897,00	1.815.380,00	1.741.080,00	1.630.280,00	1.596.280,00
8	546	Erträge aus der Auflösung von Sonderposten aus Investitionszuweisungen, -zuschüssen und Investitionsbeiträgen	335.305,86	314.440,00	335.680,00	256.885,00	264.295,00	257.885,00
9	53	Sonstige ordentliche Erträge	76.508,24	71.150,00	71.990,00	76.010,00	75.990,00	75.520,00
10		Summe der ordentlichen Erträge	5.173.048,58	5.046.097,00	5.181.280,00	5.007.025,00	4.988.515,00	5.080.315,00
11	62, 63, 640-643, 647-649, 65	Personalaufwendungen	1.281.358,52	1.377.360,00	1.619.000,00	1.549.780,00	1.475.990,00	1.477.420,00
12	644-646	Versorgungsaufwendungen	70.804,66	69.700,00	58.698,00	79.000,00	84.900,00	85.500,00
13	60,61, 67-69	Aufwendungen für Sach- und Dienstleistungen	743.135,78	932.760,00	1.032.770,00	895.070,00	813.970,00	810.740,00
14	66	Abschreibungen	553.075,35	526.865,00	549.920,00	548.390,00	550.550,00	543.870,00
15	71	Aufwendungen für Zuweisungen und Zuschüsse sowie besondere Finanzaufwendungen	149.651,10	258.980,00	231.530,00	163.480,00	156.480,00	156.480,00
16	73	Steueraufwendungen einschließlich Aufwendungen aus gesetzlichen Umlageverpflichtungen	1.667.686,10	1.578.987,00	1.705.250,00	1.678.000,00	1.721.760,00	1.738.650,00
17	72	Transferaufwendungen	0,00	0,00	0,00	0,00	0,00	0,00
18	70, 74, 76	Sonstige ordentliche Aufwendungen	7.805,03	7.510,00	7.870,00	7.050,00	7.050,00	7.450,00
19		Summe der ordentlichen Aufwendungen	4.473.516,54	4.752.162,00	5.205.038,00	4.920.770,00	4.810.700,00	4.820.110,00
20		Verwaltungsergebnis	699.532,04	293.935,00	-23.758,00	86.255,00	177.815,00	260.205,00
21	56,57	Finanzerträge	13.780,78	11.700,00	11.700,00	11.700,00	11.700,00	11.700,00
22	77	Zinsen und andere Finanzaufwendungen	67.262,13	63.270,00	61.105,00	62.000,00	61.500,00	61.500,00
23		Finanzergebnis	-53.481,35	-51.570,00	-49.405,00	-50.300,00	-49.800,00	-49.800,00
24		Gesamtbetrag der ordentlichen Erträge	5.186.829,36	5.057.797,00	5.192.980,00	5.018.725,00	5.000.215,00	5.092.015,00
25		Gesamtbetrag der ordentlichen Aufwendungen	4.540.778,67	4.815.432,00	5.266.143,00	4.982.770,00	4.872.200,00	4.881.610,00
26		Ordentliches Ergebnis	646.050,69	242.365,00	-73.163,00	35.955,00	128.015,00	210.405,00
27	59	Außerordentliche Erträge	3.380,52	0,00	0,00	0,00	0,00	0,00
28	79	Außerordentliche Aufwendungen	23.304,69	0,00	0,00	0,00	0,00	0,00
29		Außerordentliches Ergebnis	-19.924,17	0,00	0,00	0,00	0,00	0,00
30		Jahresergebnis	626.126,52	242.365,00	-73.163,00	35.955,00	128.015,00	210.405,00

Bitte im Blatt Finanzielle Leistungsfähigkeit unter 1 angeben, ob ein Ausgleich des Plandefizits durch die ordentliche Rücklage geplant ist.

Nachrichtlich

31	Hochrechnung ordentliches Ergebnis zum 31.12.2020	400.000,00
32	Summe vorgetragene Jahresfehlbeträge/Jahresüberschüsse zum 31.12.2019	0,00

Aufschlüsselung von Erträgen und Aufwendungen			2019	2020	2021	2022	2023	2024
			vorläufiges Rechnungsergebnis	Haushaltsplan	Haushaltsplan	Ergebnisplan	Ergebnisplan	Ergebnisplan
Position	Konten	Bezeichnung	- € -					
5	55	Steuern und steuerähnliche Erträge einschließlich Erträge aus gesetzlichen Umlagen	2.214.008,47	2.130.100,00	2.011.600,00	2.040.400,00	2.122.700,00	2.252.700,00
davon	5500	Erträge aus Gemeindeanteil an Einkommensteuer (Produktgruppe 1601)	1.168.482,54	1.196.000,00	1.190.000,00	1.233.000,00	1.304.000,00	1.383.000,00
	5504	Erträge aus Gemeindeanteil an Umsatzsteuer (Produktgruppe 1601)	75.611,36	73.200,00	72.400,00	63.500,00	64.800,00	65.800,00
	5551	Erträge aus Grundsteuer A (Produktgruppe 1601)	31.975,52	32.200,00	32.000,00	32.200,00	32.200,00	32.200,00
	5552	Erträge aus Grundsteuer B (Produktgruppe 1601)	241.672,12	240.000,00	242.000,00	240.000,00	240.000,00	240.000,00
	5553	Erträge aus Gewerbesteuer (Produktgruppe 1601)	658.836,81	555.000,00	440.000,00	440.000,00	450.000,00	500.000,00
	5559	andere Steuern insgesamt (Produktgruppe 1601)	37.428,00	33.700,00	31.200,00	31.700,00	31.700,00	31.700,00
	5582	Erträge aus Kreisumlage (Produktgruppe 1601)	0,00	0,00	0,00	0,00	0,00	0,00
	5583	Erträge aus Schulumlage (Produktgruppe 0313)	0,00		0,00	0,00	0,00	0,00
		Sonstige Erträge	2,12	0,00	4.000,00	0,00	0,00	0,00
7	540-543	Erträge aus Zuweisungen und Zuschüssen für laufende Zwecke und allgemeine Umlagen	1.527.839,23	1.663.897,00	1.815.380,00	1.741.080,00	1.630.280,00	1.596.280,00
davon	540101	Schlüsselzuweisung (Produktgruppe 1601)	1.235.691,00	1.221.617,00	1.195.600,00	1.356.000,00	1.256.000,00	1.222.000,00
		Sonstige Erträge	292.148,23	442.280,00	619.780,00	385.080,00	374.280,00	374.280,00
16	73	Steueraufwendungen einschließlich Aufwendungen aus gesetzlichen Umlageverpflichtungen	1.667.686,10	1.578.987,00	1.705.250,00	1.678.000,00	1.721.760,00	1.738.650,00
davon	7353	Krankenhausumlage (Produktgruppe 0701)						
	73541	Kreisumlage (Produktgruppe 1601)	915.612,00	966.710,00	988.400,00	967.000,00	986.000,00	994.000,00
	73542	Schulumlage (Produktgruppe 1601)	524.148,00	521.777,00	565.800,00	553.500,00	564.300,00	568.700,00
	73543	LWV-Umlage (Produktgruppe 1601)	0,00	0,00	0,00	0,00	0,00	0,00
	735490	Solidaritätsumlage	0,00	0,00	0,00	0,00	0,00	0,00
	735490	Weitere Umlagen (z.B. Regionalverband):						
	7380	Gewerbesteuerumlage (Produktgruppe 1601)	100.722,86	50.720,00	40.600,00	40.600,00	41.500,00	44.250,00
	735	Umlage starke Heimat Hessen (Produktgruppe 1601)		31.780,00	25.200,00	25.200,00	25.760,00	27.500,00
		Sonstige Aufwendungen	127.203,24	8.000,00	85.250,00	91.700,00	104.200,00	104.200,00
22	77	Zinsen und ähnliche Aufwendungen	67.262,13	63.270,00	61.105,00	62.000,00	61.500,00	61.500,00
		Zinsen für Liquiditätskredite (Produktgruppe 1602)	0,00	1.000,00	1.000,00	1.000,00	1.000,00	1.000,00
		Zinsen für Investitionskredite (Produktgruppe 1602)	67.262,13	62.270,00	60.105,00	61.000,00	60.500,00	60.500,00

Zahlungsmittelfluss nach § 3 GemHVO		2019	2020	2021	2022	2023	2024
		vorläufiges Rechnungsergebnis	Haushaltsplan	Haushaltsplan	Fpl-Jahr	Fpl-Jahr	Fpl-Jahr
Nr. Konten		- € -					
Zahlungsmittelfluss aus laufender Verwaltungstätigkeit (direkte Methode)							
1	Summe der Einzahlungen aus laufender Verwaltungstätigkeit	4.657.612,07	4.731.707,00	4.844.610,00	4.745.330,00	4.719.430,00	4.818.110,00
2	Summe der Auszahlungen aus laufender Verwaltungstätigkeit	3.738.480,22	4.264.567,00	4.601.505,00	4.436.140,00	4.370.540,00	4.358.740,00
3	Zahlungsmittelüberschuss / Zahlungsmittelbedarf aus laufender Verwaltungstätigkeit	919.131,85	467.140,00	243.105,00	309.190,00	348.890,00	459.370,00
Zahlungsmittelfluss aus Investitionstätigkeit (direkte Methode)							
4	820 Einzahlungen aus Investitionszuweisungen und -zuschüssen sowie aus Investitionsbeiträgen	196.906,11	798.500,00	948.400,00	470.000,00	222.000,00	222.000,00
4.1	Pos. 4: davon aus Schlüsselzuweisungen						
4.2	Pos. 4: davon aus zweckgebundenen Einzahlungen für die ordentliche Tilgung von Investitionskrediten						
4.3	Pos. 4: davon aus zweckgebundenen Einzahlungen für die Auszahlungen an das Sondervermögen Hessenkasse						
5	822 Einzahlungen aus Abgängen von Vermögensgegenständen des Sachanlagevermögens und des immateriellen Anlagevermögens	2.161,60	140.000,00	110.000,00	150.000,00	167.000,00	150.000,00
6	823 Einzahlungen aus Abgängen von Vermögensgegenständen des Finanzanlagevermögens	5.000,00	5.000,00	5.000,00	5.000,00	5.000,00	5.000,00
	davon Einzahlungen aus der Tilgung von gewährten Krediten	5.000,00	5.000,00	5.000,00	5.000,00	5.000,00	5.000,00
7	Summe der Einzahlungen aus Investitionstätigkeit	204.067,71	943.500,00	1.063.400,00	625.000,00	394.000,00	377.000,00
8	841 Auszahlungen für den Erwerb von Grundstücken und Gebäuden	310.278,33	205.500,00	205.500,00	185.000,00	185.000,00	185.000,00
9	842 Auszahlungen für Baumaßnahmen	104.628,70	1.052.000,00	1.150.500,00	977.500,00	752.500,00	367.500,00
10	840 Auszahlungen für Investitionen in das sonstige Sachanlagevermögen und immaterielle Anlagevermögen	262.455,52	108.900,00	263.650,00	345.000,00	318.500,00	27.000,00
11	844 Auszahlungen für Investitionen in das Finanzanlagevermögen	2.875,26	3.000,00	5.000,00	5.000,00	5.000,00	5.000,00
	davon Auszahlungen aus der Gewährung von Krediten	0,00	0,00	0,00	0,00	0,00	0,00
12	Summe der Auszahlungen aus Investitionstätigkeit	680.237,81	1.369.400,00	1.624.650,00	1.512.500,00	1.261.000,00	584.500,00
13	Zahlungsmittelüberschuss / Zahlungsmittelbedarf aus Investitionstätigkeit	-476.170,10	-425.900,00	-561.250,00	-887.500,00	-867.000,00	-207.500,00
14	Zahlungsmittelüberschuss / Zahlungsmittelbedarf	442.961,75	41.240,00	-318.145,00	-578.310,00	-518.110,00	251.870,00
Zahlungsmittelfluss aus Finanzierungstätigkeit (direkte Methode)							
15	826 Einzahlungen aus der Aufnahme von Krediten und wirtschaftlich vergleichbaren Vorgängen für Investitionen	0,00	424.900,00	561.250,00	887.500,00	867.000,00	207.500,00
	davon Einzahlungen aus der Aufnahme von Umschuldungen						
16	846 Auszahlungen für die Tilgung von Krediten und wirtschaftlich vergleichbaren Vorgängen für Investitionen sowie an das Sondervermögen Hessenkasse	475.053,70	458.252,00	430.373,00	428.430,00	436.089,00	450.969,00
16.1	Pos. 16: davon Auszahlungen für die ordentliche Tilgung von Krediten	407.853,70	424.652,00	363.173,00	354.510,00	362.169,00	377.049,00
16.2	Pos. 16: davon Auszahlungen aus der Tilgung von Umschuldungen						
16.3	Pos. 16: davon Auszahlungen an das Sondervermögen Hessenkasse	67.200,00	33.600,00	67.200,00	73.920,00	73.920,00	73.920,00
17	Zahlungsmittelüberschuss / Zahlungsmittelbedarf aus Finanzierungstätigkeit	-475.053,70	-33.352,00	130.877,00	459.070,00	430.911,00	-243.469,00
18	Änderung des Zahlungsmittelbestandes zum Ende des Haushaltsjahres	-32.091,95	7.888,00	-187.268,00	-119.240,00	-87.199,00	8.401,00
19	829 Haushaltsunwirksame Einzahlungen (u.a. fremde Finanzmittel, Rückzahlung von angelegten Kassenmitteln, Aufnahme von Liquiditätskrediten)	199.784,69	0,00	0,00	0,00	0,00	0,00
	davon Aufnahme von Liquiditätskrediten						
20	849 Haushaltsunwirksame Auszahlungen (u.a. fremde Finanzmittel, Anlegung von Kassenmitteln, Rückzahlung von Liquiditätskrediten)	207.682,57	0,00	0,00	0,00	0,00	0,00
	davon Rückzahlung von Liquiditätskrediten						
21	Zahlungsmittelüberschuss/Zahlungsmittelbedarf aus haushaltsunwirksamen Zahlungsvorgängen	-7.897,88	0,00	0,00	0,00	0,00	0,00
22	Bestand an Zahlungsmitteln zu Beginn des Haushaltsjahres	932.101,91	892.112,00	900.000,00	712.732,00	593.492,00	506.293,00
23	Veränderung des Bestandes an Zahlungsmitteln	-39.989,83	7.888,00	-187.268,00	-119.240,00	-87.199,00	8.401,00
24	Bestand an Zahlungsmitteln am Ende des Haushaltsjahres	892.112,08	900.000,00	712.732,00	593.492,00	506.293,00	514.694,00

Verbindlichkeiten aus Krediten, Liquiditätskrediten sowie gegenüber dem Sondervermögen Hessenkasse zu Beginn des Haushaltsjahres 2021 Erläuterungen

Verbindlichkeiten aus Krediten nach Abschluss des Vorjahres - Kernhaushalt -	3.112.096,54	€	Anzugeben ist der (ggf. voraussichtliche) Gesamtbetrag an Verbindlichk
Verbindlichkeiten aus Liquiditätskrediten nach Abschluss des Vorjahres - Kernhaushalt -	0,00	€	Anzugeben ist der (ggf. voraussichtliche) Gesamtbetrag an Verbindlichk
Verbindlichkeiten aus Krediten nach Abschluss des Vorjahres - Eigenbetriebe und Anstalten des öffentlichen Rechts nach HGO -	0,00	€	Anzugeben ist der (ggf. voraussichtliche) Gesamtbetrag an Verbindlichk
Verbindlichkeiten aus Liquiditätskrediten nach Abschluss des Vorjahres - Eigenbetriebe und Anstalten des öffentlichen Rechts nach HGO -	0,00	€	Anzugeben ist der (ggf. voraussichtliche) Gesamtbetrag an Verbindlichk
Gesamtbetrag aus Krediten und Liquiditätskrediten - Kernhaushalt und Eigenbetriebe und Anstalten des öffentlichen Rechts nach HGO	3.112.096,54		
Verbindlichkeiten gegenüber dem Sondervermögen Hessenkasse nach Abschluss des Vorjahres	524.200,00	€	Anzugeben ist der Gesamtbetrag der Verbindlichkeiten gegenüber dem S
Gesamtbetrag aus Krediten, Liquiditätskrediten sowie Verbindlichkeiten gegenüber dem Sondervermögen Hessenkasse - Kernhaushalt und Eigenbetriebe und Anstalten des öffentlichen Rechts nach HGO	3.636.296,54	€	

im Haushaltsjahr 2021 veranschlagte Kreditaufnahmen

im Haushaltsjahr veranschlagte Kreditaufnahmen - Kernhaushalt -	561.250,00	€
im Haushaltsjahr veranschlagte Kreditaufnahmen - Eigenbetriebe und Anstalten des öffentlichen Rechts nach HGO -	0,00	€

im Haushaltsjahr 2021 veranschlagte Tilgungen für Kredite sowie Auszahlungen an das Sondervermögen Hessenkasse

Ordentliche Tilgung - Kernhaushalt	363.173,00	€	Die ordentliche Tilgung wird automatisch aus dem Blatt Finanzhaushalt
Ordentliche Tilgung - Eigenbetriebe und Anstalten des öffentlichen Rechts nach HGO -	0,00	€	
Außerordentliche Tilgung - Kernhaushalt -	0,00	€	
Außerordentliche Tilgung - Eigenbetriebe und Anstalten des öffentlichen Rechts nach HGO -	0,00	€	
Auszahlungen an das Sondervermögen Hessenkasse	67.200,00	€	Die Zahlungen an das Sondervermögen Hessenkasse werden automatis
			Finanzhaushalt - Pos. 16.3 - übernommen.

Verbindlichkeiten aus Krediten, Liquiditätskrediten sowie gegenüber dem Sondervermögen Hessenkasse am Ende des Haushaltsjahres 2021

Voraussichtlicher Stand der Kredite am Ende des Haushaltsjahres - Kernverwaltung -	3.310.173,54	€
Voraussichtlicher Stand der Kredite am Ende des Haushaltsjahres - Eigenbetriebe und Anstalten des öffentlichen Rechts nach HGO	0,00	€
Voraussichtlicher Stand der Kredite am Ende des Haushaltsjahres - Kernverwaltung und Eigenbetriebe und Anstalten des öffentlichen Rechts nach HGO -	3.310.173,54	€
Höchstbetrag der Liquiditätskredite Kernhaushalt laut Haushaltssatzung	750.000,00	€
Höchstbetrag der Liquiditätskredite der Eigenbetriebe und Anstalten des öffentlichen Rechts	0,00	€
Voraussichtlicher Stand der Liquiditätskredite zum Ende des Haushaltsjahres - Kernverwaltung -	0,00	€
Voraussichtlicher Stand der Liquiditätskredite zum Ende des Haushaltsjahres - Eigenbetriebe und Anstalten des öffentlichen Rechts nach HGO -	0,00	€
Voraussichtlicher Stand der Liquiditätskredite zum Ende des Haushaltsjahres - Kernverwaltung und Eigenbetriebe und Anstalten des öffentlichen Rechts nach HGO -	0,00	€
Voraussichtlicher Stand der Verbindlichkeigten gegenüber dem Sondervermögen Hessenkasse zum Ende des Haushaltsjahres	457.000,00	€
<u>Voraussichtlicher Zahlungsmittelbestand am Ende des Haushaltsjahres 2021</u>	712.732,00	€

Produktbereichsplan gemäß Muster 12 zu § 4 Abs. 2 GemHVO

		Haushaltsjahr								
		2021								
		Status:	Bitte auswählen							
		ordentliche Erträge				ordentliche Aufwendungen				
PBNr.	Produktbereich/Produktgruppe	absolut vor ILV	pro Einwohner	absolut nach ILV	pro Einwohner	absolut vor ILV	pro Einwohner	absolut nach ILV	pro Einwohner	
1	Innere Verwaltung	137.820,00 €	53,75 €	890.305,00 €	347,23 €	1.322.028,00 €	515,61 €	1.489.008,00 €	580,74 €	
2	Sicherheit und Ordnung	33.570,00 €	13,09 €	33.570,00 €	13,09 €	172.410,00 €	67,24 €	261.460,00 €	101,97 €	
3	Schulträgeraufgaben	0,00 €	0,00 €	0,00 €	0,00 €	0,00 €	0,00 €	0,00 €	0,00 €	
4	Kultur und Wissenschaft	75,00 €	0,03 €	75,00 €	0,03 €	4.625,00 €	1,80 €	4.625,00 €	1,80 €	
5	Soziale Leistungen	10.800,00 €	4,21 €	10.800,00 €	4,21 €	14.800,00 €	5,77 €	14.800,00 €	5,77 €	
6	Kinder-, Jugend- und Familienhilfe	392.230,00 €	152,98 €	392.230,00 €	152,98 €	707.930,00 €	276,10 €	725.280,00 €	282,87 €	
7	Gesundheitsdienste	0,00 €	0,00 €	0,00 €	0,00 €	0,00 €	0,00 €	0,00 €	0,00 €	
8	Sportförderung	22.880,00 €	8,92 €	22.880,00 €	8,92 €	121.170,00 €	47,26 €	152.620,00 €	59,52 €	
9	Räumliche Planung und Entwicklung, Geoinformationen	0,00 €	0,00 €	0,00 €	0,00 €	10.700,00 €	4,17 €	24.020,00 €	9,37 €	
10	Bauen und Wohnen	1.150,00 €	0,45 €	1.150,00 €	0,45 €	8.100,00 €	3,16 €	22.120,00 €	8,63 €	
11	Ver- und Entsorgung	779.620,00 €	304,06 €	835.420,00 €	325,83 €	558.985,00 €	218,01 €	706.425,00 €	275,52 €	
12	Verkehrsflächen und -anlagen, ÖPNV	39.970,00 €	15,59 €	39.970,00 €	15,59 €	137.690,00 €	53,70 €	266.515,00 €	103,95 €	
13	Natur- und Landschaftspflege	152.575,00 €	59,51 €	152.575,00 €	59,51 €	170.150,00 €	66,36 €	269.620,00 €	105,16 €	
14	Umweltschutz	0,00 €	0,00 €	0,00 €	0,00 €	0,00 €	0,00 €	0,00 €	0,00 €	
15	Wirtschaft und Tourismus	153.090,00 €	59,71 €	153.090,00 €	59,71 €	336.600,00 €	131,28 €	436.980,00 €	170,43 €	
16	Allgemeine Finanzwirtschaft	3.469.200,00 €	1.353,04 €	3.469.200,00 €	1.353,04 €	1.700.955,00 €	663,40 €	1.700.955,00 €	663,40 €	
Gesamtsumme		5.192.980,00 €	2.025,34 €	6.001.265,00 €	2.340,59 €	5.266.143,00 €	2.053,88 €	6.074.428,00 €	2.369,12 €	

Anmerkungen:

Bei den ordentlichen Erträgen und ordentlichen Aufwendungen sind die Finanzerträge bzw. Zinsen und anderen Finanzaufwendungen zu berücksichtigen.

Für die ordentlichen Erträge und ordentlichen Aufwendungen sind jeweils die absoluten Beträge vor internen Leistungsverrechnungen (Spalten "absolut vor ILV") und nach internen Leistungsverrechnungen (Spalten "absolut nach ILV") anzugeben.

Bei den Eingaben im Feld "Status" ist Folgendes zu beachten:

Wenn es sich um reine Planzahlen handelt, ist der Status auf Haushaltsansatz zu setzen.

Wenn Ist-Daten zum 31.12. des Haushaltsjahres vorliegen, ist der Status "Ist 31.12." zu wählen. Diese Auswahl ist auch dann vorzunehmen, wenn die Jahresabschlussbuchungen noch nicht vorliegen.

Der Status "vorläufiges Rechnungsergebnis" ist zu wählen, sobald für das Haushaltsjahr ein vorläufiges, d.h. verwaltungsseitiges Rechnungsergebnis vorliegt. Sobald ein geprüftes Rechnungsergebnis vorliegt, ist dieser Status zu wählen.

Produktbereichsplan gemäß Muster 12 zu § 4 Abs. 2 GemHVO

		Haushaltsvorjahr								
		2020								
		Status:	Bitte auswählen							
		ordentliche Erträge				ordentliche Aufwendungen				
PBNr.	Produktbereich/Produktgruppe	absolut vor ILV	pro Einwohner	absolut nach ILV	pro Einwohner	absolut vor ILV	pro Einwohner	absolut nach ILV	pro Einwohner	
1	Innere Verwaltung	144.230,00 €	56,25 €	485.440,00 €	189,33 €	1.158.340,00 €	451,77 €	1.159.240,00 €	452,12 €	
2	Sicherheit und Ordnung	34.920,00 €	13,62 €	34.920,00 €	13,62 €	150.470,00 €	58,69 €	158.025,00 €	61,63 €	
3	Schulträgeraufgaben	0,00 €	0,00 €	0,00 €	0,00 €	0,00 €	0,00 €	0,00 €	0,00 €	
4	Kultur und Wissenschaft	75,00 €	0,03 €	75,00 €	0,03 €	6.825,00 €	2,66 €	10.815,00 €	4,22 €	
5	Soziale Leistungen	8.400,00 €	3,28 €	8.400,00 €	3,28 €	12.400,00 €	4,84 €	12.400,00 €	4,84 €	
6	Kinder-, Jugend- und Familienhilfe	347.330,00 €	135,46 €	347.330,00 €	135,46 €	594.490,00 €	231,86 €	609.520,00 €	237,72 €	
7	Gesundheitsdienste	0,00 €	0,00 €	0,00 €	0,00 €	0,00 €	0,00 €	0,00 €	0,00 €	
8	Sportförderung	22.880,00 €	8,92 €	22.880,00 €	8,92 €	114.660,00 €	44,72 €	144.565,00 €	56,38 €	
9	Räumliche Planung und Entwicklung, Geoinformationen	5.000,00 €	1,95 €	5.000,00 €	1,95 €	5.000,00 €	1,95 €	5.000,00 €	1,95 €	
10	Bauen und Wohnen	1.870,00 €	0,73 €	1.870,00 €	0,73 €	19.970,00 €	7,79 €	20.770,00 €	8,10 €	
11	Ver- und Entsorgung	743.340,00 €	289,91 €	792.510,00 €	309,09 €	473.365,00 €	184,62 €	602.345,00 €	234,92 €	
12	Verkehrsflächen und -anlagen, ÖPNV	47.510,00 €	18,53 €	47.510,00 €	18,53 €	162.160,00 €	63,24 €	252.655,00 €	98,54 €	
13	Natur- und Landschaftspflege	55.275,00 €	21,56 €	55.275,00 €	21,56 €	74.780,00 €	29,17 €	137.950,00 €	53,80 €	
14	Umweltschutz	0,00 €	0,00 €	0,00 €	0,00 €	0,00 €	0,00 €	0,00 €	0,00 €	
15	Wirtschaft und Tourismus	146.050,00 €	56,96 €	146.050,00 €	56,96 €	307.115,00 €	119,78 €	356.670,00 €	139,11 €	
16	Allgemeine Finanzwirtschaft	3.500.917,00 €	1.365,41 €	3.500.917,00 €	1.365,41 €	1.735.857,00 €	677,01 €	1.735.857,00 €	677,01 €	
Gesamtsumme		5.057.797,00 €	1.972,62 €	5.448.177,00 €	2.124,87 €	4.815.432,00 €	1.878,09 €	5.205.812,00 €	2.030,35 €	

Anmerkungen:

Bei den ordentlichen Erträgen und ordentlichen Aufwendungen sind die Finanzerträge bzw. Zinsen und anderen Finanzaufwendungen zu berücksichtigen.

Für die ordentlichen Erträge und ordentlichen Aufwendungen sind jeweils die absoluten Beträge vor internen Leistungsverrechnungen (Spalten "absolut vor ILV") und nach internen Leistungsverrechnungen (Spalten "absolut nach ILV") anzugeben.

Bei den Eingaben im Feld "Status" ist Folgendes zu beachten: Wenn es sich um reine Planzahlen handelt, ist der Status auf Haushaltsansatz zu setzen.

Wenn Ist-Daten zum 31.12. des Haushaltsjahres vorliegen, ist der Status "Ist 31.12." zu wählen. Diese Auswahl ist auch dann vorzunehmen,

wenn die Jahresabschlussbuchungen noch nicht vorliegen.

Der Status "vorläufiges Rechnungsergebnis" ist zu wählen, sobald für das Haushaltsjahr ein vorläufiges, d.h. verwaltungsseitiges Rechnungsergebnis vorliegt. Sobald ein geprüftes Rechnungsergebnis vorliegt, ist dieser Status zu wählen.

Produktbereichsplan gemäß Muster 12 zu § 4 Abs. 2 GemHVO

		Haushaltsvorvorjahr								
		2019								
		Status:	Bitte auswählen							
		ordentliche Erträge				ordentliche Aufwendungen				
PBNr.	Produktbereich/Produktgruppe	absolut vor ILV	pro Einwohner	absolut nach ILV	pro Einwohner	absolut vor ILV	pro Einwohner	absolut nach ILV	pro Einwohner	
1	Innere Verwaltung	176.929,62 €	69,01 €	473.003,86 €	184,48 €	778.697,71 €	303,70 €	781.439,33 €	304,77 €	
2	Sicherheit und Ordnung	63.876,80 €	24,91 €	63.876,80 €	24,91 €	225.014,95 €	87,76 €	238.698,09 €	93,10 €	
3	Schulträgeraufgaben	0,00 €	0,00 €	0,00 €	0,00 €	0,00 €	0,00 €	0,00 €	0,00 €	
4	Kultur und Wissenschaft	501,41 €	0,20 €	501,41 €	0,20 €	6.367,54 €	2,48 €	15.062,58 €	5,87 €	
5	Soziale Leistungen	8.400,00 €	3,28 €	8.400,00 €	3,28 €	13.160,92 €	5,13 €	13.160,92 €	5,13 €	
6	Kinder-, Jugend- und Familienhilfe	298.157,50 €	116,29 €	298.157,50 €	116,29 €	555.803,40 €	216,77 €	568.734,43 €	221,82 €	
7	Gesundheitsdienste	0,00 €	0,00 €	0,00 €	0,00 €	0,00 €	0,00 €	0,00 €	0,00 €	
8	Sportförderung	24.594,77 €	9,59 €	24.594,77 €	9,59 €	112.804,63 €	44,00 €	137.918,89 €	53,79 €	
9	Räumliche Planung und Entwicklung, Geoinformationen	34,08 €	0,01 €	34,08 €	0,01 €	21.135,88 €	8,24 €	21.135,88 €	8,24 €	
10	Bauen und Wohnen	1.437,38 €	0,56 €	1.437,38 €	0,56 €	33.150,57 €	12,93 €	33.769,32 €	13,17 €	
11	Ver- und Entsorgung	742.300,86 €	289,51 €	798.454,02 €	311,41 €	528.212,80 €	206,01 €	778.290,99 €	303,55 €	
12	Verkehrsflächen und -anlagen, ÖPNV	81.964,49 €	31,97 €	81.964,49 €	31,97 €	176.126,76 €	68,69 €	275.309,93 €	107,38 €	
13	Natur- und Landschaftspflege	127.861,07 €	49,87 €	127.861,07 €	49,87 €	104.455,78 €	40,74 €	172.488,86 €	67,27 €	
14	Umweltschutz	0,00 €	0,00 €	0,00 €	0,00 €	0,00 €	0,00 €	0,00 €	0,00 €	
15	Wirtschaft und Tourismus	101.217,22 €	39,48 €	101.217,22 €	39,48 €	253.795,33 €	98,98 €	288.972,39 €	112,70 €	
16	Allgemeine Finanzwirtschaft	3.559.554,16 €	1.388,28 €	3.723.582,10 €	1.452,26 €	1.732.052,40 €	675,53 €	1.732.052,40 €	675,53 €	
Gesamtsumme		5.186.829,36 €	2.022,94 €	5.703.084,70 €	2.224,29 €	4.540.778,67 €	1.770,97 €	5.057.034,01 €	1.972,32 €	

Anmerkungen:

Bei den ordentlichen Erträgen und ordentlichen Aufwendungen sind die Finanzerträge bzw. Zinsen und anderen Finanzaufwendungen zu berücksichtigen.

Für die ordentlichen Erträge und ordentlichen Aufwendungen sind jeweils die absoluten Beträge vor internen Leistungsverrechnungen (Spalten "absolut vor ILV") und nach internen Leistungsverrechnungen (Spalten "absolut nach ILV") anzugeben.

Bei den Eingaben im Feld "Status" ist Folgendes zu beachten: Wenn es sich um reine Planzahlen handelt, ist der Status auf Haushaltsansatz zu setzen.

Wenn Ist-Daten zum 31.12. des Haushaltsjahres vorliegen, ist der Status "Ist 31.12." zu wählen. Diese Auswahl ist auch dann vorzunehmen,

wenn die Jahresabschlussbuchungen noch nicht vorliegen.

Der Status "vorläufiges Rechnungsergebnis" ist zu wählen, sobald für das Haushaltsjahr ein vorläufiges, d.h. verwaltungsseitiges Rechnungsergebnis vorliegt. Sobald ein geprüftes Rechnungsergebnis vorliegt, ist dieser Status zu wählen.

Liquiditätsplanung gemäß Hinweis Nr. 7 zu § 105 HGO zur Ermittlung des genehmigungsfähigen Höchstbetrages der Liquiditätskredite

Eintragungen bitte nur in den blau hinterlegten Feldern und in Euro vornehmen
Zahlungsmittelbestand, Liquiditätskreditbestand, Einzahlungen und Auszahlungen bitte als positiven Wert eintragen

1.) Betrachtung laufende Verwaltungstätigkeit des Haushaltsjahres
Einzahlungen und Auszahlungen beziehen sich nur auf die laufende Verwaltungstätigkeit

Liquiditätsplanung für das Haushaltsjahr (wird automatisch übernommen aus "Deckblatt")

Gemäß Haushaltssatzung vorgesehener Höchstbetrag Liquiditätskredite

Monate	Zusätzliche Parameter	Einzahlungen	Auszahlungen	Saldo/Monat	Liquiditätsbedarf zum Monatsende unter Berücksichtigung vorhandener Liquidität und Liquiditätskrediten
Zahlungsmittelbestand zum 31.12. des Vorjahres	1.201.816 €				
Bestand an Liquiditätskrediten zum 31.12. des Vorjahres	- €				
Differenz	1.201.816 €				
Januar		177.068 €	375.686 €	- 198.618 €	1.003.198 €
Februar		513.268 €	362.536 €	150.732 €	1.153.930 €
März		177.068 €	367.086 €	- 190.018 €	963.912 €
April		513.468 €	392.136 €	121.332 €	1.085.244 €
Mai		503.068 €	362.536 €	140.532 €	1.225.776 €
Juni		177.068 €	362.536 €	- 185.468 €	1.040.308 €
Juli		543.468 €	399.136 €	144.332 €	1.184.640 €
August		503.068 €	367.086 €	135.982 €	1.320.622 €
September		177.068 €	362.536 €	- 185.468 €	1.135.154 €
Oktober		513.468 €	392.136 €	121.332 €	1.256.486 €
November		503.068 €	479.104 €	23.964 €	1.280.450 €
Dezember		543.468 €	378.986 €	164.482 €	1.444.932 €
Summe		4.844.616 €	4.601.500 €	243.116 €	
Werte gemäß Haushaltsplan		4.844.610 €	4.601.505 €		
Differenz		6 €	5 €		
höchster monatsbezogener Zahlungsmittelbedarf				198.618 €	
höchster monatsbezogener Liquiditätskreditbedarf					- 963.912 €

2. nachrichtliche Betrachtung Liquiditätskreditstand aus Vorjahren - Zwischenfinanzierungen

Liquiditätskreditbestand zum 31.12. - € wird von oben stehender Berechnung übernommen
davon für

Zwischenfinanzierung Investitionen	Kreditermächtigung wird voraussichtlich in Anspruch genommen am:	<input type="text" value="Okt 21"/>	<input type="text" value="2020"/>		
Zwischenfinanzierung Investitionen	Kreditermächtigung wird in Anspruch genommen am:	<input type="text" value="Jan 21"/>	<input type="text" value="2019"/>		
Zwischenfinanzierung Investitionen		vor	<input type="text" value="2019"/>		
Zwischenfinanzierung von öffentlich-rechtlichen Forderungen (nachrichtliche Angabe, da die Auszahlungen oben bei der laufenden Verwaltungstätigkeit berücksichtigt sind)					
Verbleibender Liquiditätskreditbestand aus Vorjahren <input type="text" value="- €"/> ("echte" Liquiditätskredite aus Vorjahren)					

3. Betrachtung der Kredittilgungen und Zwischenfinanzierung von Investitionen des Haushaltsjahres

Saldo lfd. VwT gem Haushaltssatzung	<input type="text" value="2021"/>	243.105,00 €	Betrag wird automatisch übernommen aus Blatt "Finanzhaushalt"
vorgesehene belastende Tilgung (Tilgungszuschüsse im Rahmen von Sonderprogrammen sind zu berücksichtigen)		363.173,00 €	Tilgung bitte als positiven Betrag eintragen
verbleibender Saldo		- 120.068,00 €	
Beitrag zur Hessenkasse		67.200,00 €	Betrag wird automatisch übernommen aus Blatt "Finanzhaushalt"
Differenz		- 187.268,00 €	
vorgesehene Auszahlungen für Investitionen		<input type="text" value="1.539.650,00 €"/>	

4. Betrachtung der Liquiditätsreserve

Berechnung Liquiditätsreserve gem. § 106 Abs. 1 HGO
Auszahlungen laufende Verwaltungstätigkeit

Aufsichtsbehördliche Anmerkungen zur Haushaltsgenehmigung

Die Haushaltssatzung enthält genehmigungspflichtige Teile

Einzelgenehmigung der Kredite wegen Gefährdung der dauernden Leistungsfähigkeit

Haushaltssicherungskonzept erforderlich und vorgelegt

ja
nein
nein

Individuelle Einschätzung der Aufsichtsbehörde zur dauernden finanziellen Leistungsfähigkeit der Kommune:

angespannt

Begründung der Einschätzung und Ausführungen zu Auflagen (Textfeld bitte mit Doppelklick öffnen)

Landkreis Fulda

(Behörde)

Kommunalaufsicht

(Fachabteilung)

Laura Grösch

(Ansprechpartner(in))

0661/6006 1372

(Telefon)

Fulda, 05.05.2021

(Ort, Erstelldatum)