

Änderungsanzeige

zur Berechnung der Niederschlagswassergebühr

Änderung erfolgt am:

Grundstückseigentümer / Gebührenschuldner

Herr Frau Firma

Name, Vorname, Firma

Anschrift: Straße, Hausnummer

PLZ, Ort

Telefon / Fax

Mail-Anschrift

Angaben zur Grundstückslage

Flur und Flurstücksnummer

Lagebezeichnung

Gemarkung

OBJ-Nummer

Skizze beiliegend




Flächenbezeichnung	Befestigungsart	Nutzungsart (z.B. Garagenzufahrt, Dachfläche, Terrasse ...)	Flächengröße m ² - a -	Abflussfaktor - b -	abflussrelevante Fläche m ² a x b = c	entwässert in Zisterne	entwässert auf Fläche	versickert
z.B. A	58	Garagenzufahrt	z.B. 75 m ²	0,7	75 x 0,7 = 52,50			
insgesamt:								

Zisternen					
Zisterne	Zisternenart	Fassungsvermögen (m³)	Flächenreduzierung (m²)	Zisterne Überlauf ja	Zisterne Überlauf nein

Hinweis:

Die Flächenreduzierung der Zisterne wird nacheinander von den Flächen (Flächenansatz) abgezogen, welche in die Zisterne einleiten. Maximal wird die angeschlossene Fläche in Abzug gebracht.

Erläuterungen zur Befestigungsart und Faktor:

Befestigungsart			Faktor
51	Dachfläche		1,00
52	Kiesdach		0,50
53	Gründach (Aufbaudicke < 10 cm)		0,50
54	Gründach (Aufbaudicke > 10 cm)		0,30
56	Beton-, Schwarzdecken		1,00
58	Pflaster, Platten bis zu einer Fugenbreite von 15 mm		0,70
59	Pflaster, Platten mit einer größeren Fugenbreite als 15 mm		0,60
60	Kies, Splitt (wassergebundene Decken)		0,50
61	Porenpflaster o. ä. wasserdurchlässiges Pflaster		0,40
62	Rasengittersteine		0,20
	Zisterne (Gartenbewässerung)	Abzug pro m³:	10 m²
	Zisterne (Brauch- u. Gartenbewässerung)	Abzug pro m³:	22 m²
	Zisterne (Brauchwasser)	Abzug pro m³:	20 m²

Sonstige Bemerkungen

Ort	Datum	Unterschrift Eigentümer
-----	-------	-------------------------

Vermerke der Gemeindeverwaltung:

In das Abrechnungsprogramm eingegeben:

Bescheid erstellt und versandt:

Änderung erfolgt ab:

Bemerkungen:
